



सत्यमेव जयते

भारत सरकार
वित्त मंत्रालय
लोक उद्यम विभाग
नई दिल्ली

लोक उद्यम सर्वेक्षण 2022-23

केन्द्रीय सार्वजनिक क्षेत्र के उद्यमों के
कार्य-निष्पादन संबंधी वार्षिक रिपोर्ट



ONE EARTH • ONE FAMILY • ONE FUTURE





लोक उद्यम सर्वेक्षण 2022-23

भारत सरकार
वित्त मंत्रालय
लोक उद्यम विभाग



निर्मला सीतारामन
वित्त एवं कॉर्पोरेट कार्य मंत्री
भारत सरकार



Nirmala Sitharaman
Minister of Finance and Corporate Affairs
Government of India



प्राक्कथन

केन्द्रीय सार्वजनिक क्षेत्र के उद्यम (सीपीएसईज) विशेष रूप से रणनीतिक और नागरिक केंद्रित क्षेत्रों में भारतीय अर्थव्यवस्था को मजबूत बनाने में महत्वपूर्ण भूमिका निभाते हैं। उनकी प्रगति के साथ-साथ भारतीय अर्थव्यवस्था में उनके योगदान को मापने के लिए, विश्वसनीय और व्यवस्थित रूप से बनाए रखा गया डाटा स्रोत होना महत्वपूर्ण है। वार्षिक लोक उद्यम सर्वेक्षण एक अद्वितीय डाटा भंडार है जो उपरोक्त आवश्यकता को पूरा करता है।

मुझे यह जानकर प्रसन्नता हुई है कि वित्तीय वर्ष 2022-23 के दौरान, भारत में सीपीएसईज के समग्र कार्य-निष्पादन में उल्लेखनीय सुधार हुआ है। मैं उन सभी को बधाई देना चाहती हूँ जिन्होंने वित्तीय वर्ष 2022-23 के लिए लोक उद्यम सर्वेक्षण के 63वें संस्करण की समय पर तैयारी सुनिश्चित करने के लिए अथक प्रयास किया है।

(निर्मला सीतारामन)

दिसम्बर, 2023
नई दिल्ली

Office : 134, North Block, New Delhi-110001 Tel. : 23092810, 23092510 Fax : 23092828
Residence : 15, Safdarjung Road, New Delhi - 110011, Tel. : 23793791 Fax : 23793792




डॉ. भागवत कराड
Dr. BHAGWAT KARAD
(M.B.B.S., M.S., M.ch., F.C.P.S)
Ped. Surgeon



वित्त राज्य मंत्री
भारत सरकार
MINISTER OF STATE FOR FINANCE
GOVERNMENT OF INDIA

08 DEC 2023



आमुख

केन्द्रीय सार्वजनिक क्षेत्र के उद्यम (सीपीएसईज) आर्थिक विकास, अवसंरचना विकास, स्वस्थ बाजार प्रतिस्पर्धा, संतुलित क्षेत्रीय विकास और मूल्य स्थिरीकरण जैसे विभिन्न पहलुओं में अपने योगदान के माध्यम से राष्ट्र निर्माण की प्रक्रिया में महत्वपूर्ण भूमिका निभाते हैं। केन्द्रीय सरकारी लोक उद्यमों के कार्य-निष्पादन के विश्लेषण को सुकर बनाने के लिए लोक उद्यम विभाग (डीपीई) वर्ष 1960-61 से वार्षिक सर्वेक्षण प्रकाशित कर रहा है। सर्वेक्षण में केन्द्रीय सार्वजनिक क्षेत्र के उद्यमों (सीपीएसईज) के कार्य-निष्पादन का समेकित चित्र प्रस्तुत किया गया है।

मैं लोक उद्यम सर्वेक्षण 2022-23 के 63वें संस्करण को प्रकाशित करने में डीपीई के भीतर और बाहर दोनों से संबंधित लोगों द्वारा किए गए प्रयासों के लिए उनकी अत्यधिक सराहना करता हूँ।

(डॉ. भागवत कराड)



अली र. रिज़वी, भा.प्र.से.
सचिव
ALI R. RIZVI, IAS
Secretary

75
Azadi Ka
Amrit Mahotsav



भारत सरकार
वित्त मंत्रालय
लोक उद्यम विभाग
Government of India
Ministry of Finance
Department of Public Enterprises

प्रस्तावना

लोक उद्यम विभाग (डीपीई), वित्त मंत्रालय के अंतर्गत सभी केंद्रीय सार्वजनिक क्षेत्र के उद्यमों (सीपीएसईज) के लिए एक नोडल विभाग है।

सीपीएसईज की उपलब्धियों पर ध्यान केंद्रित करना। लोक उद्यम सर्वेक्षण एक समर्पित ऑनलाइन पोर्टल के माध्यम से पूरा किया जाता है, जहां सीपीएसईज अपने आंकड़ों सीधे अपलोड करते हैं। लेखापरीक्षित वित्तीय विवरण तथा सीपीएसईज की वार्षिक रिपोर्ट सर्वेक्षण का आधार होते हैं। यह सर्वेक्षण अब सीपीएसईज के एमओयू आकलन का भी आधार है क्योंकि आंकड़ें स्वचालित तरीके से सर्वेक्षण पोर्टल से एमओयू पोर्टल तक जाते हैं।

मैं, संबंधित मंत्रालयों, सीपीएसईज तथा लोक उद्यम विभाग के उन सभी कर्मचारियों तथा अधिकारियों के प्रति अपना आभार व्यक्त करता हूँ जिनके अथक प्रयासों के बिना यह कार्य समयबद्ध ढंग से सम्पूर्ण नहीं हो पाता।

सर्वेक्षण रिपोर्ट विभाग की वेबसाइट www.dpe.gov.in पर उपलब्ध है। सर्वेक्षण को और बेहतर बनाने के सुझावों का स्वागत है।

(अली र. रिज़वी)

दिसम्बर, 2023

नई दिल्ली

लोक उद्योग भवन, ब्लॉक 14, सी.जी.ओ. कॉम्प्लेक्स, लोधी रोड, नई दिल्ली-110003
Public Enterprises Bhavan, Block 14, CGO Complex, Lodi Road, New Delhi-110003
Tel. : 011-24366171 Fax : 011-24362613 E-mail : secy-dpe@nic.in Website : www.dpe.gov.in



अभिस्वीकृति

वित्त मंत्रालय का लोक उद्यम विभाग (डीपीई) अन्य बातों के साथ-साथ केन्द्रीय सार्वजनिक क्षेत्र के उद्यमों (सीपीएसईज़) के वित्तीय निष्पादन पर अवलोकन प्रदान करने के लिए भारत सरकार का नोडल विभाग है। लोक उद्यम (पीई) सर्वेक्षण सभी सीपीएसईज़ के कार्य-निष्पादन की एक समेकित रिपोर्ट है और इसे प्राकृलन समिति (दूसरी लोकसभा) की सिफारिशों के अनुसार तैयार किया जाता है। लोक उद्यम सर्वेक्षण प्रत्येक वर्ष संसद में प्रस्तुत किया जाता है।

लोक उद्यम सर्वेक्षण में कतिपय सांविधिक निगमों के अलावा पारंपरिक रूप से उन सरकारी कंपनियों को शामिल किया जाता है जिनमें 50% से अधिक इक्विटी केन्द्र सरकार के पास होती है। इन कंपनियों की सहायक कंपनियां, यदि भारत में पंजीकृत हैं, जहां किसी भी सीपीएसईज़ की 50% से अधिक इक्विटी है, को भी सीपीएसईज़ के रूप में वर्गीकृत किया जाता है। तथापि, सर्वेक्षण में विभागीय लोक उद्यम जैसे बैंकिंग संस्थान, बीमा कंपनियां आदि जिनमें केन्द्र सरकार की हिस्सेदारी या तो 50% के बराबर है या इससे कम है शामिल नहीं हैं। सर्वेक्षण में अन्य कुछ गैर-वित्तीय मापदंडों के अलावा मुख्य रूप से वित्तीय विश्लेषण को शामिल किया जाता है।

लोक उद्यम विभाग ने भारत सरकार की ई-गवर्नेंस पहल के तहत सर्वेक्षण रिपोर्ट से संबंधित आंकड़े/सूचना प्रस्तुत करने के लिए सीपीएसईज़ हेतु एक ऑनलाइन पोर्टल/प्लेटफॉर्म प्रदान किया है। इसके अलावा, सर्वेक्षण प्रभाग ने एक ईशबोर्ड भी विकसित किया है जो विभाग की वेबसाइट पर उपलब्ध है, जिसमें उपयोगकर्ताओं के लिए विभिन्न मापदंडों पर सीपीएसईज़/मजतातीय/क्षेत्रवार गतिशील विश्लेषण उपलब्ध है। वर्ष 2021-22 में सर्वेक्षण के तहत कवर किए गए 389 सीपीएसईज़ की तुलना में, इस वर्ष 2022-23 में कुल 402 सीपीएसईज़ को कवर किया गया है, जिसमें से 254 सीपीएसईज़ प्रचालनरत सीपीएसईज़ हैं। तीन उद्यम नामतः एचआईएल (इंडिया) लिमिटेड, हिंदुस्तान प्रीफैब लिमिटेड और कर्नाटक व्यापार संवर्धन संगठन ने आंकड़े/सूचना प्रस्तुत नहीं की है।

मैं हमारे सचिव, श्री अली र. रिज़वी का भी उनके सहयोग और पर्यवेक्षण के लिए आभार व्यक्त करना चाहूंगा। सर्वेक्षण कार्य के दौरान उनके अनुकरणीय मार्गदर्शन, प्रतिस्पर्धी प्रोत्साहन और सतर्क निगरानी ने सर्वेक्षण कार्य को पूरा करने में मदद की है।

मैं सभी मंत्रालयों/विभागों और अन्य संस्थानों को सभी प्रकार की प्रासंगिक जानकारी उपलब्ध कराने के लिए अपना आभार व्यक्त करना चाहूंगा। मैं विभाग को अपेक्षित आंकड़े और सूचना प्रस्तुत करने में सभी सीपीएसईज़ द्वारा दिए गए सहयोग को भी स्वीकार करना चाहूंगा।

मैं लोक उद्यम विभाग और एनआईसी (डीपीई), भारत सरकार के अधिकारियों और कर्मचारियों को इस कार्य में सम्मिलित उनके प्रयासों और कड़ी मेहनत के लिए धन्यवाद देता हूँ।

इसके अलावा, मैं इस अवसर पर सीपीएसई नामतः आईओसीएल, पीएफसी, आईआरएफसीएल, एनटीपीसी और आरईसी के प्रति गहरी कृतज्ञता व्यक्त करता हूँ जिन्होंने इस कार्य के दौरान अपने मूल्यवान और विशेषज्ञ संसाधन व्यक्तियों को प्रदान किया, जिन्होंने अपनी उत्कृष्ट वित्तीय विशेषज्ञता के साथ योगदान दिया।

यह सर्वेक्षण रिपोर्ट 2022-23 डीपीई की वेबसाइट www.dpe.gov.in पर होस्ट की जाएगी। लोक उद्यम सर्वेक्षण को और बेहतर बनाने के लिए सुझावों का स्वागत है, जिन्हें ई-मेल: psurvey@nic.in पर भेजा जा सकता है।

Mahender
(एम. के. उज्जैनिया)

दिसंबर, 2023

लोक उद्यम भवन, ब्लॉक 14, सी.जी.ओ. कॉम्प्लेक्स, लोधी रोड, नई दिल्ली-110003
Public Enterprises Bhavan, Block 14, CGO Complex, Lodi Road, New Delhi-110003
Tel. : 011-24360624 E-mail : ddg-survey-dpe@gov.in Website : www.dpe.gov.in



विषय-वस्तु

कार्यकारी सारांश.....	1
1. सीपीएसईज़ और भारतीय अर्थव्यवस्था.....	5
1.1 परिचय	7
1.2 लोक उद्यम (पीई) सर्वेक्षण का संक्षिप्त इतिहास.....	7
1.3 सीपीएसईज़ का अवलोकन	7
1.4 सीपीएसईज़ का सजातीय-समूहवार वितरण.....	8
1.5 भारतीय अर्थव्यवस्था में सीपीएसईज़ की भूमिका	9
1.6 मुख्य क्षेत्रीय प्रवृत्तियाँ.....	9
1.7 सीपीएसईज़ का मुख्य योगदान-केंद्रीय राजकोष, सीएसआर और विदेशी मुद्रा आय.....	10
2. वित्तीय स्नैपशॉट	13
2.1 सकल राजस्व.....	15
2.2 शुद्ध लाभ/हानि	16
2.3 वित्तीय निवेश.....	20
2.4 सकल ब्लॉक.....	21
2.5 केंद्रीय राजकोष में योगदान	21
2.6 सीपीएसईज़ द्वारा मूल्य संवर्धन.....	22
2.7 परिचालित मार्जिन	23
2.8 विदेशी मुद्रा आय	24
2.9 विदेशी मुद्रा व्यय.....	25
2.10 सूचीबद्ध सीपीएसईज़ का बाजार पूंजीकरण.....	27
3. क्षेत्रीय विश्लेषण	31
3.1 कृषि.....	33
3.2 खनन एवं अन्वेषण	33
3.3 विनिर्माण, प्रसंस्करण और उत्पादन	41
3.4 सेवाएँ.....	51
4. अनुसंधान एवं विकास	63
4.1 अनुसंधान एवं विकास (आरएंडडी)	65

5.	संगठन और प्रबंधन.....	73
5.1	सीपीएसईज़ की संगठनात्मक संरचना.....	75
5.2	सीपीएसईज़ के बोर्ड का व्यवसायीकरण.....	77
5.3	सीपीएसईज़ में रोजगार	78
6.	निगरानी और मूल्यांकन	83
6.1	समझौता ज्ञापन (एमओयू).....	85
6.2	पूंजीगत व्यय (कैपेक्स)	86
7.	कॉर्पोरेट सामाजिक दायित्व, एमएसई से और जीईएम के माध्यम से सार्वजनिक खरीद.....	87
7.1	कॉर्पोरेट सामाजिक दायित्व (सीएसआर).....	89
7.2	सूक्ष्म और लघु उद्यम (एमएसई) के माध्यम से सार्वजनिक खरीद.....	97
7.3	जीईएम के माध्यम से खरीद.....	98
	विवरण और परिशिष्ट	101

विवरण और परिशिष्ट

विवरण	ब्यौरे	पृष्ठ सं.
क	विभिन्न मंत्रालयों/विभागों के अधीन सीपीएसईज में निवल लाभ/घाटा	103
ख	लाभ कमाने वाले सीपीएसईज का निवल लाभ (सजातीय समूह-वार)	113
ग	घाटा उठाने वाले सीपीएसईज का निवल घाटा (सजातीय समूह-वार)	119
घ	वित्तीय वर्ष 2022-23 में सकल कारोबार/राजस्व के संदर्भ में सीपीएसईज का दर्जा	122
ङ	सीपीएसईज में अनुसंधान एवं विकास पर व्यय	129
च	वित्तीय वर्ष 2022-23 में सीपीएसईज की विदेशी मुद्रा आय	132
छ	दिनांक 31.3.2023 तक कुल कर्मचारियों का विवरण	138
ज	दिनांक 31.03.2023 तक विभिन्न मंत्रालयों/विभागों के अंतर्गत सीपीएसईज में अ.जा., अ.ज.जा. और ओबीसी का प्रतिनिधित्व	156
झ	वित्तीय वर्ष 2022-23 के दौरान सीपीएसईज द्वारा सूक्ष्म एवं लघु उद्यमों (एमएसईज) से खरीद	175
ञ	वित्तीय वर्ष 2022-23 के दौरान केंद्रीय राजकोष में योगदान	181
परिशिष्ट		
I	दिनांक 31.3.2023 तक विभिन्न मंत्रालयों/विभागों के अधीन केन्द्रीय सार्वजनिक क्षेत्र के उद्यम	191
II	दिनांक 31.3.2023 तक विभिन्न क्षेत्रों/सजातीय समूहों के अधीन केन्द्रीय सार्वजनिक क्षेत्र के उद्यम	203
III	दिनांक 31.3.2023 तक विभिन्न राज्यों/संघ शासित क्षेत्रों में केन्द्रीय सार्वजनिक क्षेत्र के उद्यम	210
IV	दिनांक 31.03.2023 तक इंड-एस प्रयोज्य सीपीएसईज	220
V	ऐसे केंद्रीय सार्वजनिक क्षेत्र के उद्यम जिनके आकड़ें वित्तीय वर्ष 2022-23 में अनंतिम माने गए	225
VI	दिनांक 31.03.2023 तक निर्माणाधीन सीपीएसईज की सूची	227
VII	वर्ष 2022-23 के दौरान जोड़े गए/हटाए गए सीपीएसईज की सूची	230
VIII	सीपीएसईज/संबंधित मंत्रालय द्वारा दी गई सूचना के अनुसार परिसमापन/ बंद/ गैर परिचालित के तहत सीपीएसईज की सूची (31.03.2023 तक)	233
IX	सीपीएसईज की सूची - रत्न श्रेणीवार/अनुसूचीवार	235
X	इस रिपोर्ट में प्रयुक्त कुछ शब्दों की शब्दावली	243

कार्यकारी सारांश

लोक उद्यम सर्वेक्षण

लोक उद्यम सर्वेक्षण 2022-23 वित्तीय वर्ष 2022-23 के लिए केंद्रीय सार्वजनिक क्षेत्र के उद्यमों के वित्तीय प्रदर्शन का सारांश प्रस्तुत करता है। कंपनी अधिनियम, 2013 की धारा 2 (45) के अनुसार सरकारी कम्पनी का अर्थ है कि कोई भी कंपनी जिसमें कम से कम 51 प्रतिशत प्रदत्त शेयर पूंजी केंद्र सरकार, या किसी राज्य सरकार या विभिन्न सरकारों द्वारा, या आंशिक रूप से केंद्र सरकार और आंशिक रूप से एक या एक से अधिक राज्य सरकारों के पास है और इनमें एक ऐसी कम्पनी शामिल है, जो ऐसी सरकारी कंपनी की सहायक कंपनी है।

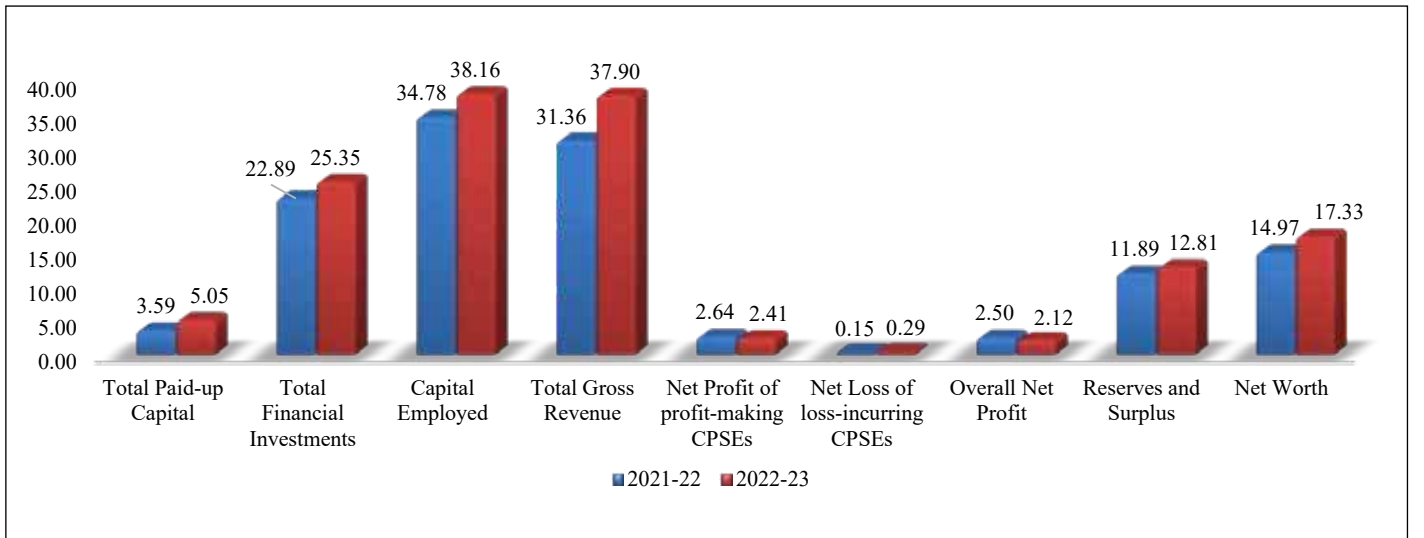
क्षेत्र

लोक उद्यम सर्वेक्षण पारंपरिक रूप से कुछ वैधानिक निगमों के अतिरिक्त उन सरकारी कम्पनियों को सम्मिलित करता है, जिनमें 50 प्रतिशत से अधिक इक्विटी केंद्र सरकार के पास होती है। इन कम्पनियों की सहायक कंपनियां, यदि भारत में पंजीकृत हैं, जहां किसी भी सीपीएसई की 50 प्रतिशत से अधिक इक्विटी है, उन्हें भी सीपीएसई के रूप में वर्गीकृत किया गया है। इस सर्वेक्षण में विभागीय रूप से संचालित लोक उद्यमों, बैंकिंग संस्थानों और बीमा कम्पनियों को सम्मिलित नहीं किया गया है। लोक उद्यम सर्वेक्षण 2022-23 इस श्रृंखला का 63वां प्रकाशन है। यह सर्वेक्षण 402 सीपीएसई का विवरण प्रस्तुत करता है जिसमें 254 परिचालित सीपीएसई सम्मिलित हैं।

मुख्य विशेषताएं:

सर्वेक्षण कृषि, खनन एवं अन्वेषण, विनिर्माण, प्रसंस्करण एवं उत्पादन और सेवाओं जैसे विभिन्न क्षेत्रों में इन उद्यमों को पृथक करते हुए विभिन्न दृष्टिकोणों से सभी सीपीएसई के लिए आवश्यक सांख्यिकीय डाटा प्रदान करता है। कुछ महत्वपूर्ण मापदंडों के संदर्भ में सर्वेक्षण के परिणामों की मुख्य विशेषताएं चित्र 1 में प्रदर्शित की गयी हैं।

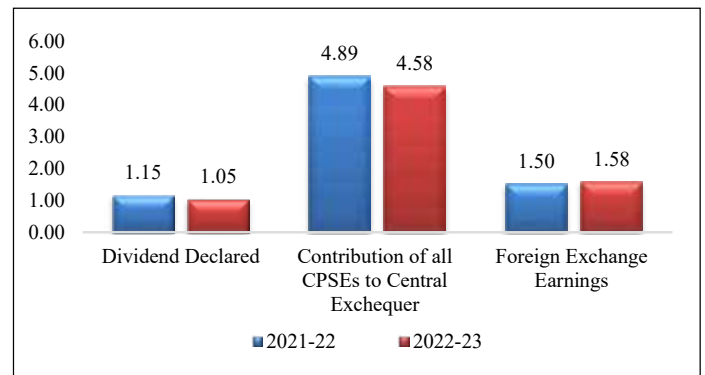
चित्र 1: सीपीएसई के कार्य-निष्पादन की विशेषताएं (₹ लाख करोड़)



- ❖ कुल प्रदत्त पूंजी दिनांक 31 मार्च, 2022 को ₹3.59 लाख करोड़ की तुलना में, दिनांक 31 मार्च, 2023 तक ₹5.05 लाख करोड़ थी, जो **40.85 प्रतिशत** की वृद्धि प्रदर्शित करती है।
- ❖ कुल वित्तीय निवेश दिनांक 31 मार्च, 2022 को ₹22.89 लाख करोड़ की तुलना में, दिनांक 31 मार्च, 2023 तक 25.35 लाख करोड़ रुपये था, जिसमें **10.75 प्रतिशत** की वृद्धि दर्ज की गई।
 - यदि क्षेत्रों की बात की जाए तो क्षेत्रों में, सेवा क्षेत्र में सीपीएसई में बकाया वित्तीय निवेश का 65.85 प्रतिशत सबसे अधिक निवेश था, इसके उपरान्त विनिर्माण, प्रसंस्करण एवं उत्पादन 26.11 प्रतिशत और खनन एवं अन्वेषण 4.14 प्रतिशत था। कृषि का हिस्सा नगण्य था।
 - सजातीय समूहों में, वित्तीय सेवाओं का बकाया वित्तीय निवेशों में 51.12 प्रतिशत हिस्सा है, इसके उपरान्त 14.35 प्रतिशत के साथ बिजली उत्पादन, 6.42 प्रतिशत के साथ पेट्रोलियम (रिफाइनरी और विपणन) और 5.42 प्रतिशत के साथ विद्युत संचरण है। तुलनात्मक रूप से अन्य सजातीय समूहों की हिस्सेदारी कम थी।
 - ऐसे शीर्ष पांच सीपीएसई जिनमें उच्चतम वित्तीय निवेश किया गया है, उनमें इंडियन रेलवे फाइनेंस कॉर्पोरेशन लिमिटेड, पावर फाइनेंस कॉर्पोरेशन लिमिटेड, आरईसी लिमिटेड, एनटीपीसी लिमिटेड और पावर ग्रिड कॉर्पोरेशन ऑफ इंडिया हैं।

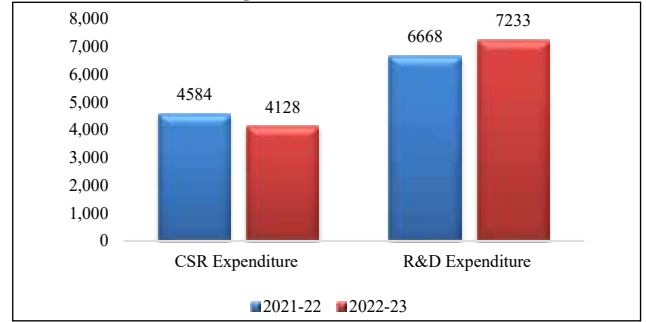
- ❖ **नियोजित पूंजी** दिनांक 31 मार्च, 2022 को ₹34.78 लाख करोड़ की तुलना में, दिनांक 31 मार्च, 2023 को ₹38.16 लाख करोड़ थी, जो **9.71 प्रतिशत** की वृद्धि दर्शाता है।
- ❖ **कुल सकल राजस्व** वित्तीय वर्ष 2022-23 के दौरान परिचालित सीपीएसईज के परिचालन से वित्तीय वर्ष 2021-22 में ₹31.36 लाख करोड़ की तुलना में ₹37.90 लाख करोड़ था, जो **20.83 प्रतिशत** की वृद्धि प्रदर्शित करता है।
 - वित्तीय वर्ष 2022-23 में यह वृद्धि काफी हद तक पेट्रोलियम (रिफाइनरी और विपणन), कच्चे तेल एवं परिवहन और संभार सजातीय समूह में वृद्धि के कारण हुई।
 - यदि क्षेत्रों की बात की जाए तो क्षेत्रों में, सेवाओं, और खनन और अन्वेषण के उपरान्त विनिर्माण, प्रसंस्करण और उत्पादन क्षेत्र उच्चतम हिस्सेदारी है। वित्तीय वर्ष 2022-23 में तीन सजातीय समूहों पेट्रोलियम (रिफाइनरी एंड मार्केटिंग), ट्रेडिंग एंड मार्केटिंग और विद्युत उत्पादन ने मिलकर सकल राजस्व में 69.53 प्रतिशत का योगदान प्रदान किया है।
 - वित्तीय वर्ष 2022-23 के दौरान उच्चतम राजस्व वाले शीर्ष पांच सीपीएसईज इंडियन ऑयल कॉर्पोरेशन लिमिटेड, भारत पेट्रोलियम कॉर्पोरेशन लिमिटेड, हिंदुस्तान पेट्रोलियम कॉर्पोरेशन लिमिटेड, भारतीय खाद्य निगम और एनटीपीसी लिमिटेड रहे हैं।
- ❖ **शुद्ध लाभ** वित्तीय वर्ष 2022-23 में 2.41 लाख करोड़ रुपये रहा, जबकि वित्तीय वर्ष 2021-22 में यह ₹2.64 लाख करोड़ थी, जो **8.88 प्रतिशत** की कमी दर्शाता है। उच्चतम शुद्ध लाभ वाले शीर्ष पांच सीपीएसईज ओएनजीसी लिमिटेड, एनटीपीसी लिमिटेड, पावर ग्रिड कॉर्पोरेशन ऑफ इंडिया, कोल इंडिया लिमिटेड और महानदी कोलफिल्ड लिमिटेड रहे हैं।
- ❖ **शुद्ध घाटा** वित्तीय वर्ष 2021-22 में ₹0.15 लाख करोड़ की तुलना में वित्तीय वर्ष 2022-23 में ₹0.29 लाख करोड़ था जो **97.31 प्रतिशत** की वृद्धि दिखाता है। घाटे में चल रहे सीपीएसईज हैं, हिन्दुस्तान पेट्रोलियम कॉर्पोरेशन लिमिटेड, भारत संचार निगम लिमिटेड, महानगर टेलीकॉम निगम लिमिटेड, राष्ट्रीय इस्पात निगम लिमिटेड और भारत पेट्रो रिसोर्सेज लिमिटेड।
- ❖ **कुल शुद्ध लाभ** वित्तीय वर्ष 2021-22 के दौरान ₹2.50 लाख करोड़ की तुलना में, वित्तीय वर्ष 2022-23 के दौरान ₹2.12 लाख करोड़ था। जो **15.08 प्रतिशत** की कमी दर्शाता है।
 - कोयला तेल के सजातीय समूह द्वारा लाभ का एक बड़ा हिस्सा प्रदान किया जाता है, यह वित्तीय वर्ष 2020-21 में ₹0.28 लाख करोड़ से बढ़कर वित्तीय वर्ष 2022-23 में ₹0.42 लाख करोड़ हो गया। कोयला तेल के सजातीय समूह के भीतर, समग्र शुद्ध लाभ में वृद्धि की स्थिति में मुख्य योगदान महानदी कोलफिल्डस लिमिटेड (₹0.05 लाख करोड़) का है।
- ❖ **भंडार और अधिशेष** सभी सीपीएसईज के संबंध में दिनांक 31 मार्च, 2022 को 11.89 लाख करोड़ की तुलना में, दिनांक 31 मार्च, 2023 को 12.81 लाख करोड़ था, जो **7.73 प्रतिशत** की वृद्धि दर्शाता है।
- ❖ **कुल संपत्ति** सभी सीपीएसईज के संबंध में दिनांक 31 मार्च, 2022 को ₹14.97 लाख करोड़ से बढ़कर दिनांक 31 मार्च, 2023 तक ₹17.33 लाख करोड़ हो गया, जो **15.75 प्रतिशत** की वृद्धि प्रदर्शित करता है।
- ❖ परिचालित सीपीएसईज (117) द्वारा घोषित **लाभांश** वित्तीय वर्ष 2021-22 में ₹1.15 लाख करोड़ की तुलना में, वित्तीय वर्ष 2022-23 में ₹1.05 लाख करोड़ था। जो **8.15 प्रतिशत** की कमी दर्शाता है।
- ❖ **केंद्रीय राजकोष में सभी सीपीएसईज का योगदान** उत्पाद शुल्क, सीमा शुल्क, जीएसटी, कॉरपोरेट कर, केंद्र सरकार के ऋणों पर ब्याज, लाभांश और अन्य शुल्कों और करों के माध्यम से वित्तीय वर्ष 2021-22 में ₹4.89 लाख करोड़ की तुलना में, वित्तीय वर्ष 2022-23 में ₹4.58 लाख करोड़ रहा। जो **6.20 प्रतिशत** की कमी दर्शाता है। संग्रह में कमी जीएसटी संग्रह के ₹2.65 लाख करोड़ (वित्तीय वर्ष 2021-22 में) से घटकर ₹2.31 लाख करोड़ (वित्तीय वर्ष 2022-23 में) होने के कारण हुई है। जिन शीर्ष पांच सीपीएसईज ने केंद्रीय राजकोष में सर्वाधिक योगदान किया है, वह हैं इंडियन ऑयल कॉर्पोरेशन लिमिटेड, भारत पेट्रोलियम कॉर्पोरेशन लिमिटेड, हिंदुस्तान पेट्रोलियम कॉर्पोरेशन लिमिटेड, ओएनजीसी लिमिटेड और मैंगलोर रिफाइनरी एंड पेट्रोकेमिकल्स लिमिटेड।
- ❖ **विदेशी मुद्रा आय** माल और सेवाओं का निर्यात के माध्यम से परिचालित सीपीएसईज का वित्तीय वर्ष 2021-22 में ₹1.50 लाख करोड़ की तुलना में, वित्तीय वर्ष 2022-23 में ₹1.58 लाख करोड़ रही, जो **5.56 प्रतिशत** की वृद्धि प्रदर्शित करती है। इस श्रेणी के अंतर्गत शीर्ष पांच सीपीएसईज मैंगलोर रिफाइनरी एंड पेट्रोकेमिकल्स लिमिटेड, गेल (इंडिया) लिमिटेड, इंडियन ऑयल कॉर्पोरेशन लिमिटेड, भारत पेट्रोलियम कॉर्पोरेशन लिमिटेड और ओएनजीसी विदेश लिमिटेड हैं।

चित्र 2: सीपीएसईज की कार्य-निष्पादन संबंधी विशेषताएं (₹ लाख करोड़)



- ❖ सभी सीएसआर पात्र सीपीएसईज़ (166) वित्तीय वर्ष 2021–22 में ₹4,584 करोड़ की तुलना में, **सीएसआर व्यय** वित्तीय वर्ष 2022–23 में ₹4,128 करोड़ रहा, जो **9.94 प्रतिशत** की कमी दर्शाता है। सीएसआर के तहत सबसे अधिक योगदान देने वाले शीर्ष पांच सीपीएसई ओएनजीसी लिमिटेड, पावर ग्रिड कॉर्पोरेशन लिमिटेड, एनटीपीसी लिमिटेड, इंडियन ऑयल कॉर्पोरेशन लिमिटेड और पावर फाइनेंस कॉर्पोरेशन लिमिटेड हैं।
- ❖ सभी सीपीएसईज़ का **अनुसंधान एवं विकास व्यय** वित्तीय वर्ष 2022–23 में ₹7,233 करोड़ रहा, जो वित्तीय वर्ष 2021–22 में ₹6,668 करोड़ था, जो **8.47 प्रतिशत** की वृद्धि दर्शाता है। इस मद में सबसे अधिक योगदान देने वाले शीर्ष पांच सीपीएसई हिंदुस्तान एयरोनॉटिक्स लिमिटेड, इंडियन ऑयल कॉर्पोरेशन लिमिटेड, भारत हेवी इलेक्ट्रिकल्स लिमिटेड, ओएनजीसी लिमिटेड और स्टील अथॉरिटी ऑफ इंडिया लिमिटेड हैं।
- ❖ भारत के स्टॉक एक्सचेंजों पर कारोबार करने वाले 63 सीपीएसईज़ का **कुल बाजार पूंजीकरण (एम-कैप)** दिनांक 31 मार्च, 2022 को ₹15.46 लाख करोड़ की तुलना में दिनांक 31 मार्च, 2023 को ₹16.69 लाख करोड़ था, जो 7.95 प्रतिशत की वृद्धि दर्शाता है। एम-कैप में वृद्धि के प्रमुख सहयोगी मझगांव डॉक शिपबिल्डर्स लिमिटेड (173 प्रतिशत), रेल विकास निगम लिमिटेड (105 प्रतिशत), गार्डन रीच शिपबिल्डर्स एंड इंजीनियर्स लिमिटेड (91 प्रतिशत), और 5 अन्य सीपीएसईज़ हैं जिनमें 50 प्रतिशत से अधिक की वृद्धि हुई है।

चित्र 3: सीपीएसईज़ का कार्य-निष्पादन की मुख्य विशेषताएं—सीएसआर और अनुसंधान एवं विकास व्यय (₹ करोड़)



सीपीएसईज़ और भारतीय अर्थव्यवस्था



1

अध्याय 1

सीपीएसईज़ और भारतीय अर्थव्यवस्था

1.1 परिचय

सीपीएसईज़ ने स्वतंत्रता प्राप्ति के बाद से औद्योगिक विकास के रूप में और सामाजिक जिम्मेदारियों को पूरा करके भारतीय अर्थव्यवस्था में महत्वपूर्ण भूमिका निभाई है जैसेकि सरकार के प्रमुख कार्यक्रमों को लागू किया है और आंतरिक क्षेत्रों में भी अंतिम मील कनेक्टिविटी एवं सार्वजनिक सुविधाएं मुहैया कराए हैं। सीपीएसईज़ रोजगार के अवसर भी पैदा करते हैं और महत्वपूर्ण बुनियादी ढांचे एवं विकास परियोजनाओं को लागू करने में केंद्र सरकार के महत्वपूर्ण विस्तार-घटक के रूप में कार्य करते हैं।

1.2 सरकारी उद्यम (पीई) सर्वेक्षण का संक्षिप्त इतिहास

वित्तीय वर्ष 1959-60 में प्राक्कलन समिति ने अपनी 73वीं रिपोर्ट (दूसरी लोकसभा) में सिफारिश की थी कि संसद के दोनों सदनों के पटल पर प्रस्तुत प्रत्येक उद्यम की वार्षिक रिपोर्ट के अलावा, सीपीएसईज़ के प्रदर्शन पर प्रकाश डालने वाली एक अलग विस्तृत रिपोर्ट भी होनी चाहिए। वित्त मंत्रालय के तहत सार्वजनिक उद्यम ब्यूरो (अब लोक उद्यम विभाग) ने वित्तीय वर्ष 1960-61 में पहला लोक उद्यम सर्वेक्षण का मसौदा तैयार किया। इस रिपोर्ट में प्रमुख वित्तीय और परिचालित मापदंडों का उपयोग करके समस्त सीपीएसईज़ के कार्यकरण को दर्शाया गया।

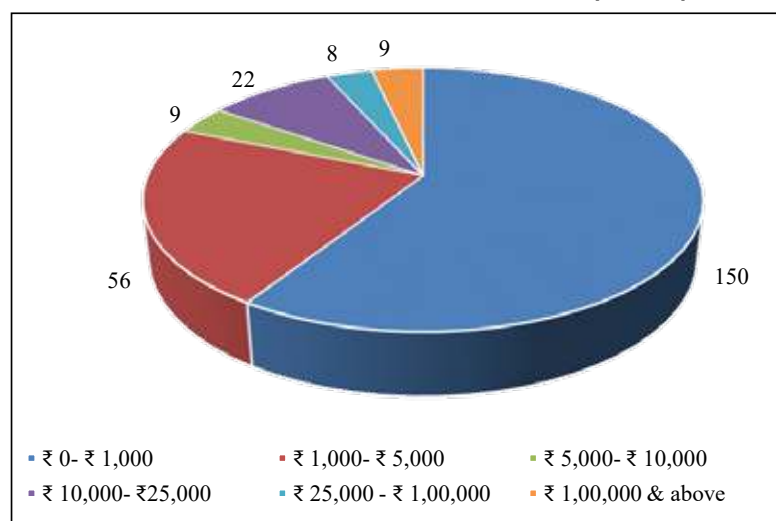
1.3 सीपीएसईज़ का अवलोकन

अधिकतर सीपीएसईज़ स्वतंत्रता-प्राप्ति के बाद स्थापित किए गए थे जब निजी क्षेत्र न तो आगे आ रहा था और न ही उनमें बड़े पूंजी-प्रधान उद्यमों के लिए क्षमता थी। 1951 में केवल पांच सीपीएसईज़ थे लेकिन 1969 तक यह संख्या बढ़कर 84 हो गई। सीपीएसईज़ की संख्या तीन गुना होकर वित्तीय वर्ष 2011-12 में 260 हो गई और बढ़कर वित्तीय वर्ष 2022-23 में 402 हो गई। **तालिका 1.1** में सूचीबद्ध सीपीएसईज़ की संख्या के साथ पिछले पांच वर्षों में सीपीएसईज़ की कुल संख्या में व्याप्त रुझान प्रस्तुत किया गया है।

तालिका 1.1: सीपीएसईज़ की संख्या में रुझान।

क्र.सं.	विवरण	2018-19	2019-20	2020-21	2021-22	2022-23
1.	सीपीएसईज़ की कुल संख्या	348	366	389	389	402
2.	परिचालित सीपीएसईज़ की संख्या	249	256	255	248	254
3.	निर्माणाधीन सीपीएसईज़	86	96	108	95	84
4.	बंद/परिसमापनाधीन/परिचालित न हो रहे सीपीएसईज़	13	14	26	46	64
5.	सूचीबद्ध सीपीएसईज़ की संख्या	56	58	61	62	63

चित्र 1.1 सकल कारोबार (₹ करोड़) के संदर्भ में सीपीएसईज़ का वितरण।



वित्तीय वर्ष 2022-23 में कुल 254 प्रचालनरत सीपीएसईज़ हैं, जिनके सकल कारोबार का योगदान कुल 37.90 लाख करोड़ रुपये है। चित्र 1.1 में वित्तीय वर्ष 2022-23 के दौरान कारोबार मूल्य के संदर्भ में सीपीएसईज़ की संख्या का वितरण दर्शाया गया है। चित्र के अनुसार, 150 सीपीएसईज़ 1,000 करोड़ रुपये से कम परिचालित आय वाली श्रेणी में हैं। 56 सीपीएसईज़ की परिचालित आय ₹1,000 – ₹5,000 करोड़ के बीच है, 9 सीपीएसईज़ की परिचालित आय ₹5,000-₹10,000 करोड़ के बीच है, 22 सीपीएसईज़ की परिचालित आय ₹10,000-₹25,000 करोड़ के बीच है, 8 सीपीएसईज़ की परिचालित आय ₹25,000 – ₹1,00,000 करोड़ के बीच है और 9 सीपीएसईज़ की परिचालित आय ₹1,00,000 करोड़ से अधिक है। 9 सीपीएसईज़ जिनका कारोबार ₹1,00,000 करोड़ से अधिक है, सभी प्रचालनरत सीपीएसईज़ के कुल सकल कारोबार में 75.28% का योगदान करते हैं।

1.4 परिचालित सीपीएसईज़ का सजातीय-समूहवार वितरण

इस सर्वेक्षण में शामिल परिचालित सीपीएसईज़ को 20 अलग-अलग सजातीय समूहों वाले पांच क्षेत्रों में वर्गीकृत किया गया है। जिन सजातीय समूहों में सीपीएसईज़ को वर्गीकृत किया गया है उन्हें तालिका 1.2 में सूचीबद्ध किया गया है। संबंधित सजातीय समूहों के अंतर्गत सीपीएसईज़ का वर्गीकरण परिशिष्ट-II में दिया गया है।

तालिका 1.2 परिचालित सीपीएसईज़ का सजातीय समूह-वार वर्गीकरण।

क्र.सं.	सजातीय समूह	सीपीएसईज़ की संख्या	
		31 मार्च 2022	31 मार्च 2023
कृषि			
1.	कृषि आधारित उद्योग	2	2
	उप-योग	2	2
खनन और अन्वेषण			
2.	कोयला	8	8
3.	कच्चा तेल	5	5
4.	अन्य खनिज एवं धातुएँ	10	10
	उप-योग	23	23
विनिर्माण, प्रसंस्करण एवं उत्पादन			
5.	रसायन एवं फार्मास्यूटिकल्स	10	9
6.	रक्षा उत्पादन	1*	19
7.	उर्वरक	6	5
8.	भारी एवं मध्यम इंजीनियरिंग	30	16
9.	औद्योगिक एवं उपभोक्ता वस्तुएँ	8	8
10.	पेट्रोलियम (रिफाइनरी एवं विपणन)	8	6
11.	विद्युत उत्पादन	13	14
12.	इस्पात	4	3
13.	वस्त्र	5	5
	उप-योग	85	85
सेवाएँ			
14.	संविदा एवं निर्माण और तकनीकी परामर्श सेवाएँ	48	50
15.	वित्तीय सेवाएँ	24	24
16.	होटल एवं पर्यटन सेवाएँ	4	4
17.	विद्युत पारेषण	15	20
18.	दूरसंचार एवं सूचना प्रौद्योगिकी	8	8
19.	व्यापार एवं विपणन	17	17
20.	परिवहन एवं संभार सेवाएँ	22	21
	उप-योग	138	144
कुल योग		248	254

* परिवहन वाहन और उपस्कर सजातीय सीपीएसईज़ को नवगठित रक्षा उत्पादन सजातीय के तहत विलय कर दिया गया है।

1.5 भारतीय अर्थव्यवस्था में सीपीएसईज़ की भूमिका

सीपीएसईज़ भारतीय अर्थव्यवस्था के विकास में महत्वपूर्ण भूमिका निभाते हैं। देश के आर्थिक उत्पादन में प्रत्यक्ष योगदान करने के अलावा, सीपीएसईज़ द्वारा निर्मित उत्पाद और सेवाएं एमएसएमई के विकास के अवसर पैदा करने, प्रत्यक्ष/अप्रत्यक्ष रोजगार पैदा करने, सरकार के रणनीतिक एजेंडे को आगे बढ़ाने के रूप में एक महत्वपूर्ण डाउनस्ट्रीम प्रभाव बनाने में मदद करते हैं जो केंद्रीय राजकोष, प्रौद्योगिकीय प्रगति और नवाचार, आदि में योगदान देते हैं।

पीई सर्वेक्षण 2022–23 में शामिल 402 सीपीएसईज़ में से, 254 प्रचालनरत सीपीएसईज़ हैं जिनकी कुल परिचालित आय (सकल कारोबार) 37.90 लाख करोड़ रुपये है। सभी सीपीएसईज़ का कुल वित्तीय निवेश और सकल ब्लॉक क्रमशः ₹25.35 लाख करोड़ और ₹30.52 लाख करोड़ था।

सकल घरेलू उत्पाद (जीडीपी) बनाम सीपीएसईज़ का निवेश/सकल ब्लॉक

राष्ट्रीय लेखा सांख्यिकी 2023 के अनुसार, वित्तीय वर्ष 2022–23 में वर्तमान कीमतों पर अनुमानित जीडीपी ₹272.41 लाख करोड़ थी, जबकि वित्तीय वर्ष 2021–22 में यह ₹234.71 लाख करोड़ (16.06% की वृद्धि) थी। वर्तमान कीमतों पर अनुमानित सकल मूल्य वर्धित (जीवीए) वित्तीय वर्ष 2022–23 में ₹247.43 लाख करोड़ था, जबकि वित्तीय वर्ष 2021–22 में यह ₹214.39 लाख करोड़ (15.41% की वृद्धि) था।

वर्ष के दौरान सीपीएसईज़ में वित्तीय निवेश में ₹2.46 लाख करोड़ की वृद्धि हुई, जो वित्तीय वर्ष 2021–22 के ₹22.89 लाख करोड़ से बढ़कर वित्तीय वर्ष 2022–23 में ₹25.35 लाख करोड़ हो गया। वित्तीय निवेश में वृद्धि मुख्यतः दीर्घकालिक ऋणों से संचालित हुई थी जो कुल वित्तीय निवेश का 79.87% है। वित्तीय निवेश में सबसे अधिक वृद्धि वित्तीय सेवा सजातीय समूह में देखी गई (जिसने वित्तीय निवेश में हुई कुल वृद्धि में 51.12% का योगदान दिया), इसके बाद रक्षा उत्पादन का स्थान रहा जिसका योगदान 3.64% का रहा। वर्ष के दौरान सभी सीपीएसईज़ के कुल सकल ब्लॉक में ₹2.61 लाख करोड़ की वृद्धि हुई, जो वित्तीय वर्ष 2022–23 के ₹27.91 लाख करोड़ से बढ़कर वित्तीय वर्ष 2021–22 में ₹30.52 लाख करोड़ हो गया। सकल ब्लॉक में सबसे बड़ी वृद्धि इंडियन ऑयल कॉर्पोरेशन लिमिटेड द्वारा दर्ज की गई, इसके बाद ओएनजीसी लिमिटेड और बीएसएनएल लिमिटेड का स्थान रहा।

तालिका 1.3: राष्ट्रीय जीवीए/जीडीपी अर्थात् सीपीएसईज़ के निवेश/सकल ब्लॉक

क्र.सं.	मापदंड	2021-22 (₹ लाख करोड़)	2022-23 (₹ लाख करोड़)	% परिवर्तन
1	वर्तमान मूल्यों पर राष्ट्रीय सकल मूल्य वर्धित (जीवीए)	214.39	247.43	15.41%
2	मौजूदा कीमतों पर सकल घरेलू उत्पाद	234.71	272.41	16.06%
3	सीपीएसईज़ का कुल सकल ब्लॉक	27.91	30.52	9.34%
4	सीपीएसईज़ में वित्तीय निवेश	22.89	25.35	10.75%

1.6 मुख्य क्षेत्रीय प्रवृत्तियां

पीई सर्वेक्षण में, प्रचालनरत सीपीएसईज़ को चार क्षेत्रों अर्थात् कृषि, खनन और अन्वेषण, विनिर्माण, प्रसंस्करण और उत्पादन तथा सेवा क्षेत्र के अंतर्गत वर्गीकृत किया गया है। तालिका 1.4 में भारत के जीवीए बनाम सीपीएसईज़ के सकल ब्लॉक में क्षेत्रक योगदान का प्रतिशत दर्शाया गया है।

तालिका 1.4: भारत के जीवीए बनाम सीपीएसईज़ के सकल ब्लॉक में क्षेत्रक योगदान (वित्तीय वर्ष 2022–23)

क्र.सं.	मापदंड	भारत के जीवीए में प्रतिशत	सीपीएसईज़ के सकल ब्लॉक में प्रतिशत
1	कृषि क्षेत्र	18.42	0.04
2	खनन एवं अन्वेषण क्षेत्र	2.36	19.27
3	विनिर्माण, प्रसंस्करण एवं उत्पादन क्षेत्र	14.70	51.20
4	सेवा क्षेत्र	64.53	29.49

कृषि में मुख्य रुझान

कृषि और इसके संबद्ध क्षेत्र भारतीय अर्थव्यवस्था में एक महत्वपूर्ण क्षेत्र बने हुए हैं क्योंकि वे रोजगार और आय एवं राष्ट्रीय खाद्य सुरक्षा सुनिश्चित करने में महत्वपूर्ण भूमिका निभाते हैं। राष्ट्रीय लेखा सांख्यिकी 2023 के अनुसार, वित्तीय वर्ष 2022–23 में कृषि क्षेत्र के आर्थिक कार्यकलाप (वर्तमान कीमतों पर) द्वारा सृजित जीवीए ₹45.58 लाख करोड़ था, जो कुल जीवीए का 18.42% था। वित्तीय वर्ष 2021–22 की तुलना में वित्तीय वर्ष 2022–23 में कृषि क्षेत्र के जीवीए में 12.07% की वृद्धि देखी गई।

कृषि क्षेत्र के तहत दो सीपीएसईज़ के कुल सकल ब्लॉक में वित्तीय वर्ष 2022–23 में ₹27.47 करोड़ की वृद्धि हुई, जो वित्तीय वर्ष 2021–22 की तुलना में 2.61% की दर पर बढ़ा है। इस क्षेत्र में सकल ब्लॉक का 61.22% एचपीसीएल बायोफ्यूल्स लिमिटेड के कारण हुआ है।

खनन एवं अन्वेषण में मुख्य रुझान

भारत में प्रचुर मात्रा में खनिज संसाधन देश के विभिन्न भौगोलिक स्थानों में फैले हैं। भारत विभिन्न खनिजों में काफी हद तक आत्मनिर्भर है, जिनका उपयोग लोहा और इस्पात, एल्यूमीनियम, सीमेंट, विभिन्न प्रकार के रिफ़्रेक्टरीज, मृदा-आधारित सिरामिक, कांच इत्यादि जैसे उद्योगों में कच्चे माल के रूप में किया जाता है।

राष्ट्रीय लेखा सांख्यिकी 2023 के अनुसार, वित्तीय वर्ष 2022-23 में खनन क्षेत्र के आर्थिक कार्यकलाप (वर्तमान कीमतों पर) द्वारा सृजित जीवीए ₹5.84 लाख करोड़ था, जो कुल जीवीए का 2.36% था। वित्तीय वर्ष 2021-22 की तुलना में वित्तीय वर्ष 2022-23 में खनन क्षेत्र के जीवीए में 35.91% की वृद्धि देखी गई।

वित्तीय वर्ष 2022-23 में इस क्षेत्र के सभी 23 प्रचालनरत सीपीएसईज के कुल सकल ब्लॉक में ₹0.19 लाख करोड़ की वृद्धि हुई, जो वित्तीय वर्ष 2021-22 की तुलना में 3.44% की दर से बढ़ा है। सकल ब्लॉक का लगभग 78.51% क्रूड ऑयल सजातीय समूह में रहा है। सीपीएसईज में, ओएनजीसी (क्रूड ऑयल सजातीय समूह के तहत) ने वित्तीय वर्ष 2022-23 में सकल ब्लॉक (₹0.31 लाख करोड़ की वृद्धि) में सबसे अधिक वृद्धि की है।

वित्तीय निवेश वित्तीय वर्ष 2021-22 में ₹1.09 लाख करोड़ से ₹0.04 लाख करोड़ घटकर 2022-23 में ₹1.05 लाख करोड़ रह गया। वित्तीय निवेश में हुई यह कमी दीर्घकालिक ऋणों (जिसमें लगभग 47.28% वित्तीय निवेश शामिल है) में आई गिरावट के कारण थी।

विनिर्माण, प्रसंस्करण और उत्पादन में मुख्य रुझान

विनिर्माण क्षेत्र न केवल रोजगार सृजन के लिए एक महत्वपूर्ण क्षेत्र है बल्कि भारत को एक मजबूत अर्थव्यवस्था बनाने के लक्ष्य को प्राप्त करने के लिए भी इसका प्रदर्शन आवश्यक है। भारत सरकार ने इस क्षेत्र को मजबूत करने के लिए 'मेक इन इंडिया' पहल और उत्पादन-लिंक प्रोत्साहन (पीएलआई) योजना सहित कई उपाय किए हैं। राष्ट्रीय लेखा सांख्यिकी 2023 के अनुसार, वित्तीय वर्ष 2022-23 में विनिर्माण क्षेत्र के आर्थिक कार्यकलाप (वर्तमान कीमतों पर) द्वारा सृजित जीवीए ₹36.36 लाख करोड़ था, जो कुल जीवीए का 14.70% था। वित्तीय वर्ष 2021-22 की तुलना में विनिर्माण क्षेत्र के जीवीए में 7.05% की वृद्धि देखी गई।

वित्तीय वर्ष 2022-23 में इस क्षेत्र के सभी 85 प्रचालनरत सीपीएसईज के कुल सकल ब्लॉक में ₹1.32 लाख करोड़ की वृद्धि हुई, जो वित्तीय वर्ष 2021-22 की तुलना में 9.62% की दर से बढ़ा है। इस क्षेत्र में सकल ब्लॉक का लगभग 81% दो समान समूहों – विद्युत उत्पादन और पेट्रोलियम (शोधनशाला और विपणन) के कारण है। विद्युत उत्पादन के सजातीय समूह के मामले में, सकल ब्लॉक में वृद्धि करने वाले शीर्ष दो सीपीएसईज एनटीपीसी ग्रीन एनर्जी लिमिटेड (न्यू सीपीएसईज) और न्यूक्लियर पावर कॉरपोरेशन ऑफ इंडिया लिमिटेड थे। इसी तरह, पेट्रोलियम (शोधनशाला और विपणन) सजातीय समूह के मामले में सकल ब्लॉक में वृद्धि करने वाले शीर्ष सीपीएसईज में आईओसीएल, एचपीसीएल और बीपीसीएल शामिल हैं। इसी अवधि में, वित्तीय निवेश में ₹0.79 लाख करोड़ की वृद्धि हुई और यह वित्तीय वर्ष 2021-22 के ₹5.51 लाख करोड़ से बढ़कर वित्तीय वर्ष 2022-23 में ₹6.30 लाख करोड़ हो गया। वित्तीय निवेश में यह वृद्धि मुख्यतः चुकता पूंजी के माध्यम से हुई।

सेवाओं में मुख्य रुझान

पिछले दशक में भारत की विकास गाथा में सेवाओं का सबसे बड़ा योगदान रहा है और आने वाले वर्षों में भी इसका विकास जारी रहेगा। सेवा समूह के भीतर कुछ प्रमुख उप-क्षेत्र व्यापार, होटल और पर्यटन, परिवहन, संभार-तंत्र और संचार, वित्तपोषण, बीमा, स्थावर संपदा (रियल एस्टेट), व्यावसायिक सेवाएँ, सामाजिक और वैयक्तिक सेवाएँ और निर्माण से जुड़ी सेवाएँ हैं। राष्ट्रीय लेखा सांख्यिकी 2023 के अनुसार, वित्तीय वर्ष 2022-23 में अन्य क्षेत्रों (कृषि, खनन और विनिर्माण को छोड़कर) की आर्थिक गतिविधि (वर्तमान कीमतों पर) का जीवीए ₹159.66 लाख करोड़ था, जो कुल जीवीए का 64.53% था। वित्तीय वर्ष 2021-22 की तुलना में वित्तीय वर्ष 2022-23 में इस क्षेत्र के जीवीए में 17.86% की वृद्धि देखी गई।

वित्तीय वर्ष 2022-23 में इस क्षेत्र के सभी 138 प्रचालनरत सीपीएसईज के कुल सकल ब्लॉक में ₹0.64 लाख करोड़ की वृद्धि हुई, जो वित्तीय वर्ष 2021-22 की तुलना में 8.03% की दर से बढ़ा। इस क्षेत्र में वृद्धिशील सकल ब्लॉक का एक बड़ा हिस्सा परिवहन और संभार सजातीय समूह के कारण है। सकल ब्लॉक वृद्धि का श्रेय मुख्य रूप से परिवहन और संभार सजातीय समूह के तहत डेडिकेटेड फ्रेट कॉरिडोर कॉरपोरेशन ऑफ इंडिया लिमिटेड को दिया जा सकता है।

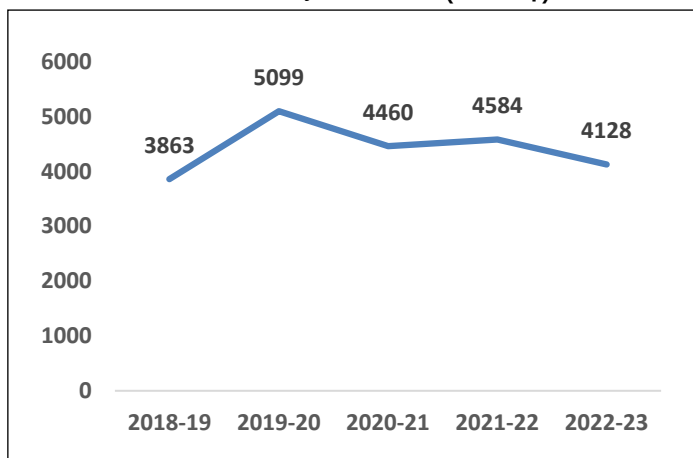
इसी अवधि के दौरान, वित्तीय निवेश वित्तीय वर्ष 2021-22 के ₹14.63 लाख करोड़ से ₹1.25 लाख करोड़ बढ़कर 2022-23 में ₹15.88 लाख करोड़ हो गया। वित्तीय निवेश में हुई यह वृद्धि मुख्यतः दीर्घकालिक ऋणों के माध्यम से हुई, जिसने वर्ष के दौरान सेवा क्षेत्र में कुल वित्तीय निवेश का 90.71% योगदान दिया, इसके बाद चुकता पूंजी का स्थान आता है।

1.7 सीपीएसईज के मुख्य योगदान – केंद्रीय राजकोष, सीएसआर और विदेशी मुद्रा आय

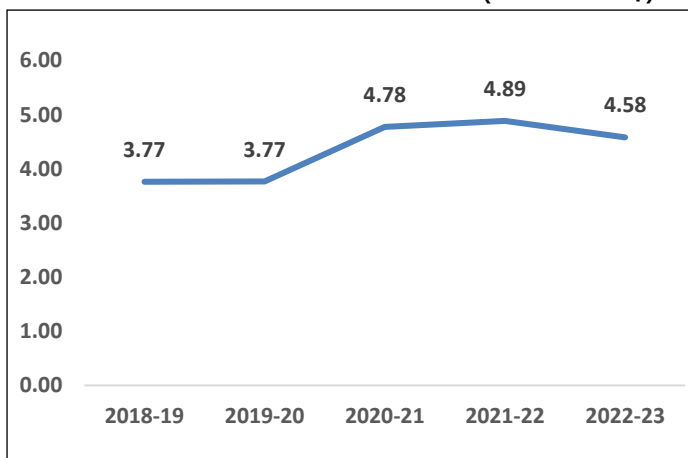
सीपीएसईज सीएसआर (कॉर्पोरेट सामाजिक उत्तरदायित्व) में अपने योगदान में महत्वपूर्ण भूमिका निभाते हैं। सीएसआर में शामिल कार्यकलाप इस प्रकार हैं; भूख और गरीबी उन्मूलन, स्वास्थ्य देखभाल और स्वच्छता, शिक्षा और कौशल विकास, केंद्र सरकार द्वारा स्थापित निधियों में योगदान, आपदा प्रबंधन, ग्रामीण विकास, पर्यावरणीय संपोषणीयता, महिलाओं और आर्थिक रूप से पिछड़े अन्य वर्गों का सशक्तीकरण, खेल, कला और संस्कृति, सशस्त्र बल कल्याण आदि।

पिछले 5 वर्षों में, सीएसआर में सीपीएसईज़ द्वारा कुल मिलाकर ₹22,134 करोड़ का योगदान दिया गया है। वित्तीय वर्ष 2022-23 में, 166 सीपीएसईज़ ने सीएसआर व्यय में ₹4,128 करोड़ का योगदान दिया। पिछले 5 वर्षों के दौरान सीपीएसईज़ द्वारा सीएसआर व्यय के रुझान को चित्र 1.2 में दिखाया गया है।

चित्र 1.2: सीएसआर व्यय (₹ करोड़)

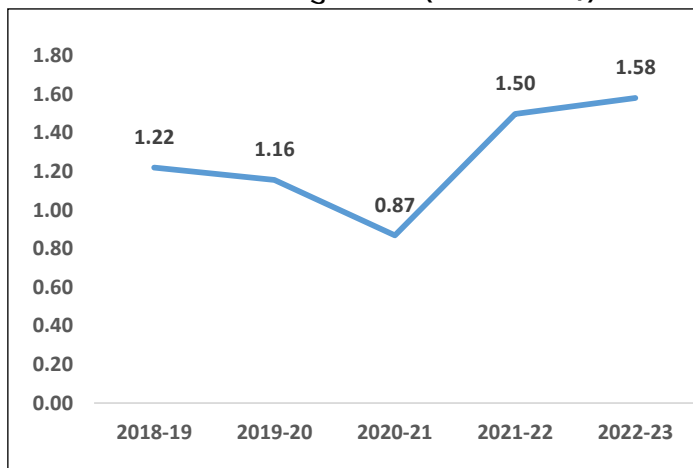


चित्र 1.3: केंद्रीय राजकोष में योगदान (₹ लाख करोड़)



इसके अलावा, सीपीएसईज़ उत्पाद शुल्क, सीमा शुल्क, जीएसटी, कॉर्पोरेट कर, केंद्र सरकार के ऋणों पर ब्याज, लाभांश और अन्य शुल्कों एवं करों के माध्यम से केंद्रीय राजकोष में उल्लेखनीय योगदान दे रहे हैं। पिछले 5 वर्षों में सीपीएसईज़ द्वारा कुल मिलाकर ₹21.78 लाख करोड़ का योगदान दिया गया है। वित्तीय वर्ष 2022-23 में सीपीएसईज़ ने केंद्रीय राजकोष में ₹4.58 लाख करोड़ का योगदान दिया। पिछले 5 वर्षों के दौरान सीपीएसईज़ द्वारा केंद्रीय राजकोष में योगदान के रुझान को चित्र 1.3 में दिखाया गया है।

चित्र 1.4: विदेशी मुद्रा आय (₹ लाख करोड़)



सीपीएसईज़ विदेशी मुद्रा अर्जित करके भारतीय अर्थव्यवस्था के विकास में योगदान दे रहे हैं। पिछले 5 वर्षों के दौरान सीपीएसईज़ द्वारा कुल मिलाकर ₹6.33 लाख करोड़ अर्जित किए गए हैं। वित्तीय वर्ष 2022-23 में, सीपीएसईज़ ने विदेशी मुद्राओं में ₹1.58 लाख करोड़ अर्जित किए। पिछले 5 वर्षों के दौरान सीपीएसईज़ द्वारा अर्जित विदेशी मुद्रा आय का रुझान चित्र 1.4 में दिखाया गया है।

वित्तीय स्नैपशॉट



2

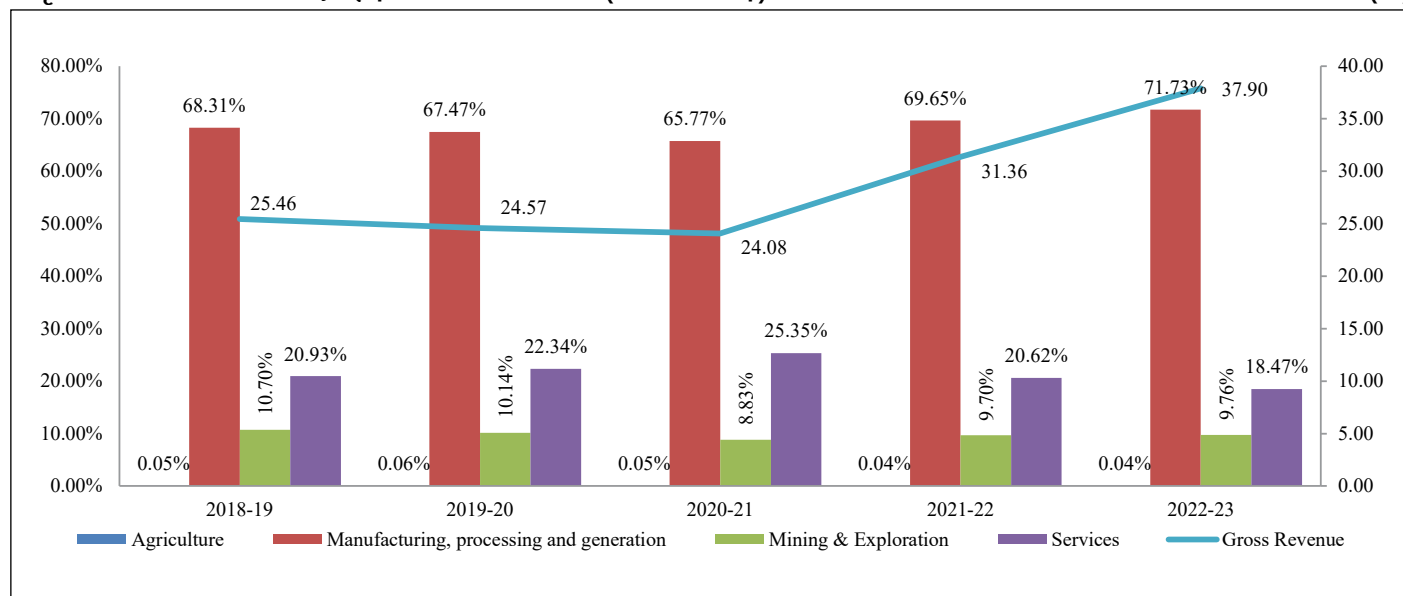
अध्याय-2 वित्तीय स्नैपशॉट

यह अध्याय वित्तीय निवेश, सकल ब्लॉक, सकल राजस्व, केंद्रीय राजकोष, समग्र निवल लाभ और मूल्य संवर्धन जैसे कुछ चयनित मापदंडों के संदर्भ में सीपीएसईज़ के प्रदर्शन का विश्लेषण करता है। यह विश्लेषण पिछले पांच वर्षों में हुए परिवर्तनों को दर्शाने वाली प्रवृत्तियों के साथ-साथ सीपीएसईज़ के समग्र प्रदर्शन की रूपरेखा प्रस्तुत करता है।

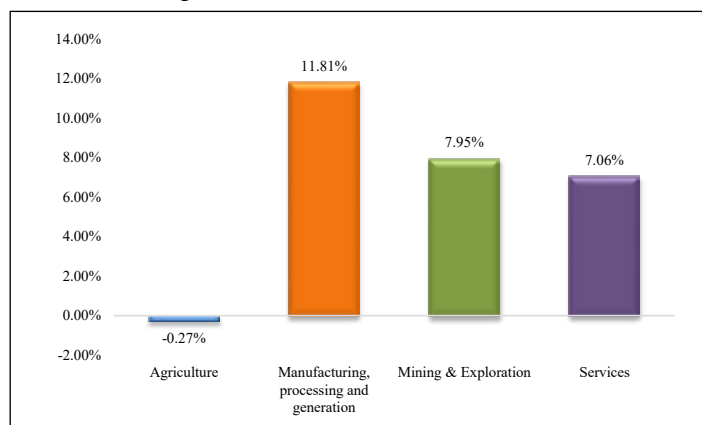
2.1 सकल राजस्व

परिचालन सीपीएसईज़ का सकल राजस्व वित्तीय वर्ष 2018-19 में ₹25.46 लाख करोड़ से बढ़कर वित्तीय वर्ष 2022-23 में ₹37.90 लाख करोड़ हो गया। वित्तीय वर्ष 2021-22 की तुलना में वित्तीय वर्ष 2022-23 में सकल राजस्व ₹31.36 लाख करोड़ से बढ़कर ₹37.90 लाख करोड़ यानी 20.83% हो गया। पिछले 5 वर्षों यानी वित्तीय वर्ष 2018-19 से वित्तीय वर्ष 2022-23 तक परिचालन से सकल राजस्व और उसके हिस्से का क्षेत्र स्तरीय विश्लेषण आकृति 2.1 में प्रस्तुत किया गया है।

आकृति 2.1: परिचालन सीपीएसईज़ से "सकल राजस्व (₹ लाख करोड़) और पिछले 5 वित्तीय वर्षों के दौरान क्षेत्रों का हिस्सा (%)

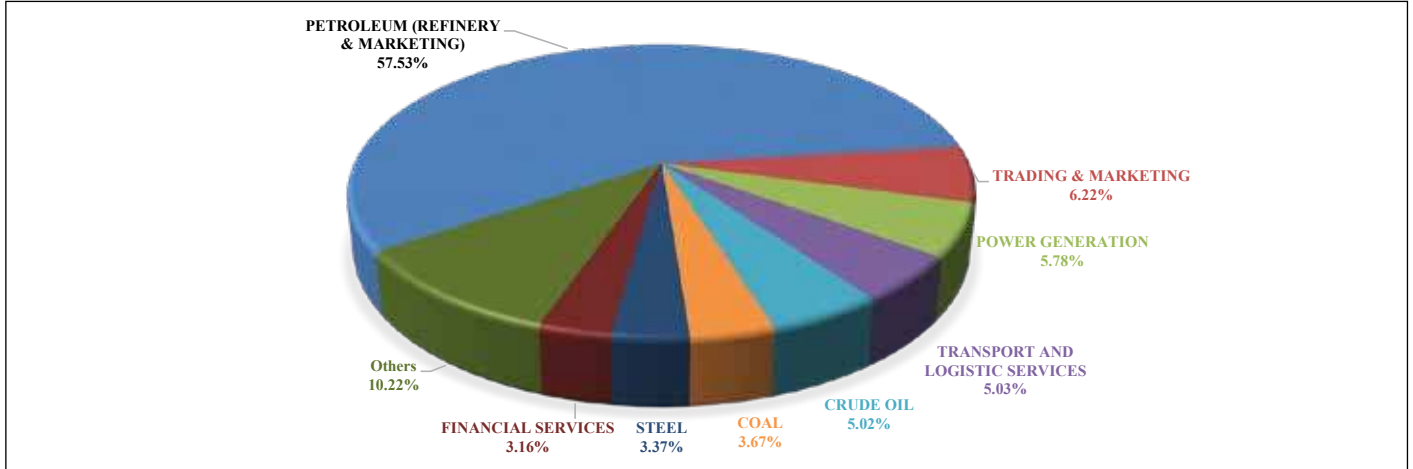


आकृति 2.2: परिचालन से सकल राजस्व-सीएजीआर (वित्तीय वर्ष 2018-19 से वित्तीय वर्ष 2022-23)



पिछले पांच वर्षों के दौरान, कुल सकल राजस्व 10.46% की सीएजीआर से बढ़ा। विनिर्माण, प्रसंस्करण और उत्पादन क्षेत्र के लिए सीएजीआर के संदर्भ में संबंधित वृद्धि 11.81%, खनन और अन्वेषण के लिए 7.95% और सेवा क्षेत्र के लिए सीएजीआर 7.06% है। हालाँकि, कृषि क्षेत्र में गिरावट 0.27% है। (आकृति-2.2)

आकृति 2.2क: परिचालन से सकल राजस्व – सजातीय समूह-वार हिस्सेदारी, वित्तीय वर्ष 2022-23 (%)

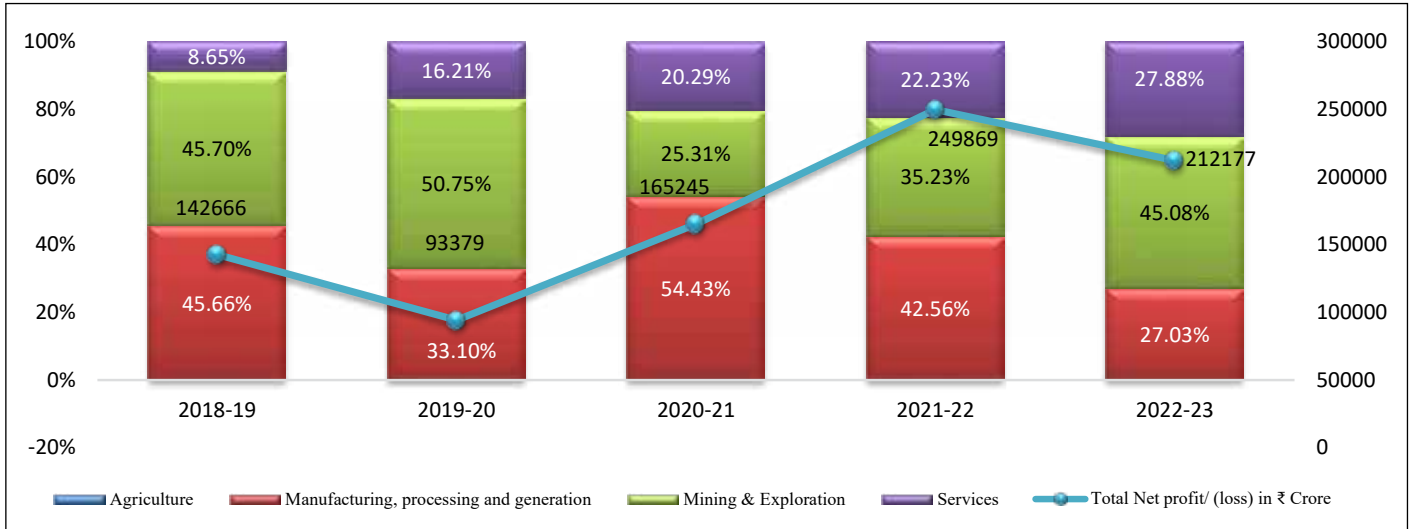


सजातीय समूह-स्तर पर, चार सजातीय समूह – पेट्रोलियम (रिफाइनरी और मार्केटिंग), व्यापार और विपणन, विद्युत उत्पादन, और परिवहन और संभार सेवाएं वित्तीय वर्ष 2022-23 में सकल राजस्व का 74.56% हिस्सा रखते हैं। पेट्रोलियम (रिफाइनरी और मार्केटिंग) सजातीय समूह ने परिचालन से सकल राजस्व का 57.53% हिस्सा लेते हुए सजातीय समूह में सबसे अधिक हिस्सेदारी बनाई। सजातीय (संबंधित) समूहों में सकल राजस्व का हिस्सा ऊपर आकृति 2.2क में दिखाया गया है।

2.2 शुद्ध लाभ/हानि

परिचालन सीपीएसईज का निवल लाभ वित्तीय वर्ष 2018-19 में ₹1.43 लाख करोड़ से बढ़कर वित्तीय वर्ष 2022-23 में ₹2.12 लाख करोड़ हो गया, वित्तीय वर्ष 2019-20 में ₹0.93 लाख करोड़ की गिरावट आई और ₹2.49 लाख करोड़ के उच्चतम स्तर के बाद (आकृति 2.3)। वित्तीय वर्ष 2022-23 में, खनन और अन्वेषण का योगदान सबसे अधिक 45.08% था, इसके बाद सेवा क्षेत्र, विनिर्माण, प्रसंस्करण और उत्पादन क्षेत्र और कृषि क्षेत्र का क्रमशः 27.88%, 27.03% और 0.01% था।

आकृति 2.3: सीपीएसईज का निवल लाभ/घाटा और क्षेत्रों का हिस्सा-वित्तीय वर्ष 2018-19 से 2022-23 तक (₹ करोड़ %)



तालिका 2.1 से पता चलता है कि वित्तीय वर्ष 2021-22 की तुलना में वित्तीय वर्ष 2022-23 में सभी क्षेत्रों में सीपीएसईज के कुल निवल लाभ/हानि में गिरावट आई है। कृषि क्षेत्र के मामले में, 121% निवल घाटे का परिवर्तन दर्शाता हुआ लाभ में पुनर्स्थापित किया। खनन और अन्वेषण क्षेत्र के निवल लाभ में 9% और सेवा क्षेत्र के निवल लाभ में 7% की वृद्धि देखी गई है। हालाँकि, विनिर्माण, प्रसंस्करण और उत्पादन क्षेत्र में निवल लाभ में 46% की गिरावट आई है। कृषि क्षेत्र में निवल लाभ में वर्ष दर वर्ष 121% की वृद्धि में मुख्य रूप से राष्ट्रीय बीज निगम (395%) का योगदान है।

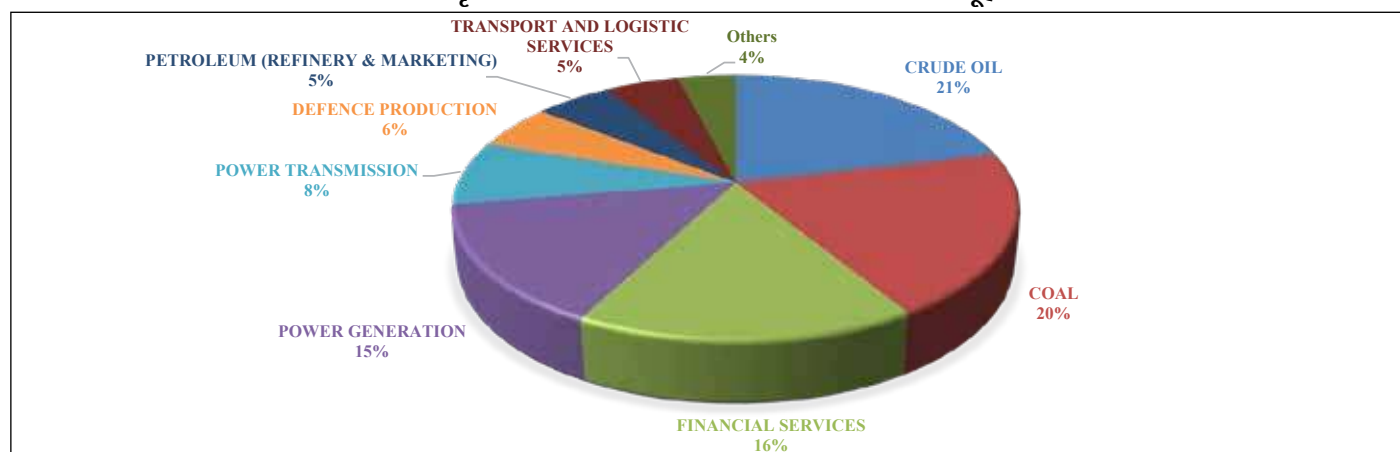
तालिका 2.1: क्षेत्रवार कुल निवल लाभ/घाटा

क्षेत्र	2021-22 (₹ करोड़)	2022-23 (₹ करोड़)	% परिवर्तन
कृषि	(56.19)	11.89	121%*
विनिर्माण, प्रसंस्करण और उत्पादन	1,06,345.96	57,360.90	(46)%
खनन और अन्वेषण	88,033.58	95,639.81	9%
सेवाएँ	55,545.25	59,164.80	7%
कुल	2,49,688.60	2,12,177.40	

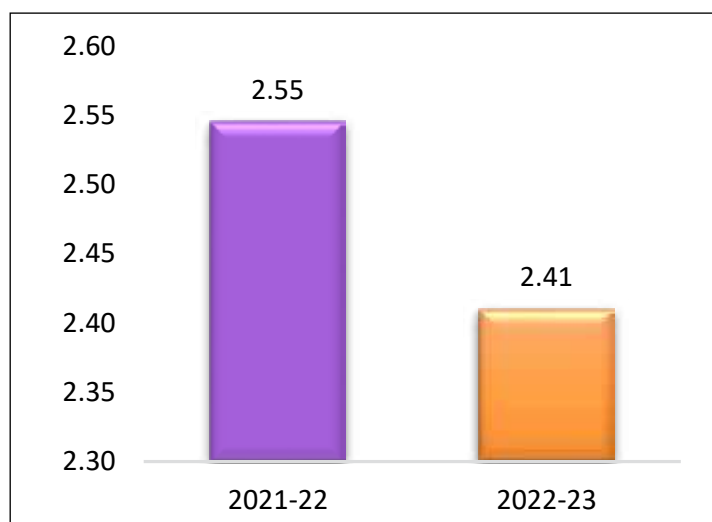
*121% का परिवर्तन दिखाते हुए निवल घाटे को लाभ में पुनर्स्थापित किया

सजातीय (संबंधित) समूह स्तर पर एक विश्लेषण से पता चलता है कि 20 सजातीय (संबंधित) समूहों में से 17 ने वित्तीय वर्ष 2022-23 में निवल लाभ होने की रिपोर्ट दी, जबकि शेष 3 सजातीय (संबंधित) समूहों ने निवल घाटे होने की रिपोर्ट दी। लाभ कमाने वाले सजातीय (संबंधित) समूहों (आकृति 2.4) में, 5 सजातीय समूहों ने 80% लाभ जोड़ा, जिनमें कच्चा तेल (21%), कोयला (20%), वित्तीय सेवाएँ (16%), विद्युत उत्पादन (15%) और विद्युत ट्रांसमिशन (8%) शामिल हैं।

आकृति 2.4: लाभ अर्जित करने वाले सजातीय समूह



2.2.1 लाभ अर्जित करने वाली सीपीएसईज



आकृति 2.5: लाभ अर्जित करने वाली सीपीएसईज का कुल निवल लाभ (₹ करोड़)

लाभ अर्जित करने वाली सीपीएसईज का कुल निवल लाभ वित्तीय वर्ष 2022-23 में ₹2.41 लाख करोड़ था, जो वित्तीय वर्ष 2021-22 की तुलना में ₹0.14 लाख करोड़ कम हो गया (आकृति 2.5)। 254 परिचालन सीपीएसईज में से, 193 ने कुल निवल लाभ ₹2.41 लाख करोड़ बताया, 57 ने कुल निवल घाटा ₹0.29 लाख करोड़ बताया, 3 सीपीएसईज ने कोई डेटा प्रदान नहीं किया और 1 सीपीएसईज (भारतीय खाद्य निगम) ने कोई लाभ या घाटा नहीं बताया।

2.2.2 लाभ अर्जित करने वाली शीर्ष 10 सीपीएसईज़

लाभ अर्जित करने वाली सीपीएसईज़ में, शीर्ष पांच सीपीएसईज़ का कुल निवल लाभ का 41.34% हिस्सा था, और शीर्ष 10 का वित्तीय वर्ष 2022-23 में कुल निवल लाभ का 59.88% था (तालिका 2.2)। इन शीर्ष 10 सीपीएसईज़ के बीच तेल और प्राकृतिक गैस निगम लिमिटेड ने वित्तीय वर्ष 2022-23 में सबसे अधिक निवल लाभ का योगदान दिया।

तालिका 2.2: वित्तीय वर्ष 2022-23 में शीर्ष 10 लाभ अर्जित करने वाली सीपीएसईज़

क्रमांक	सीपीएसईज़	निवल लाभ (₹ करोड़)	हिस्सा (%)
1	ऑयल एन्ड नेचरल गैस कॉर्पोरेशन लिमिटेड	38,828.87	16.11%
2	एनटीपीसी लिमिटेड	17,196.73	7.14%
3	पावर ग्रिड कॉर्पोरेशन ऑफ इंडिया लिमिटेड	15,333.02	6.36%
4	कोल इंडिया लिमिटेड.	14,802.31	6.14%
5	महानदी कोलफील्ड्स लिमिटेड,	13,475.21	5.59%
6	पावर फाइनेंस कॉर्पोरेशन लिमिटेड,	11,605.47	4.82%
7	आरईसी लिमिटेड.	11,054.64	4.59%
8	इंडियन ऑयल कॉर्पोरेशन लिमिटेड	8,241.82	3.42%
9	नॉर्थ कोलफील्ड्स लिमिटेड	6,973.99	2.89%
10	ऑयल इंडिया लिमिटेड	6,810.40	2.83%
कुल (1-10)		1,44,322.46	59.88%
अन्य सीपीएसईज़		96,681.93	40.12%
लाभ अर्जित करने वाली सीपीएसईज़ का लाभ		2,41,004.39	100.00%

2.2.3 वित्तीय वर्ष 2022-23 में सीपीएसईज़ ने घाटे में से लाभ पुनर्स्थापित किया

तालिका 2.3 के अनुसार, वित्तीय वर्ष 2022-23 में 18 सीपीएसईज़ ने घाटे में से लाभ पुनर्स्थापित किया। इन 18 सीपीएसईज़ ने वित्तीय वर्ष 2021-22 में ₹1,692 करोड़ के कुल घाटे की तुलना में वित्तीय वर्ष 2022-23 में ₹2,407.06 करोड़ का कुल लाभ दर्ज किया, जिसमें से 5 सीपीएसईज़ ने ₹2300 करोड़ से अधिक का लाभ दर्ज किया।

तालिका 2.3: वित्तीय वर्ष 2022-23 में सीपीएसईज़ ने घाटे में से लाभ पुनर्स्थापित किया

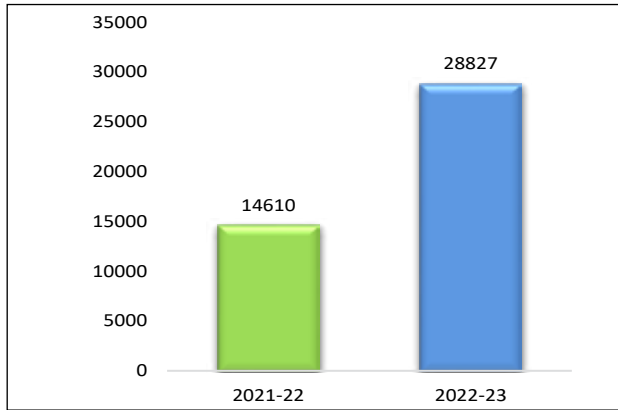
क्रमांक	सीपीएसईज़ का नाम	2021-22	2022-23
		निवल घाटा (₹ करोड़)	निवल लाभ (₹ करोड़)
1	ईस्टर्न कोलफील्ड्स लिमिटेड,	1,060.66	616.42
2	एम एम टी सी लिमिटेड.	237.77	1,076.07
3	कोंकण रेलवे कॉर्पोरेशन लिमिटेड.	140.87	278.93
4	ब्रह्मपुत्र वैली फर्टिलाइजर कॉर्पोरेशन लिमिटेड	97.64	24.38
5	इंजीनियरिंग प्रोजेक्ट्स (इंडिया) लिमिटेड	65.06	0.44
6	पावर ग्रिड सदरन इंटरकनेक्टर ट्रांसमिशन सिस्टम लिमिटेड।	37.50	129.90
7	इंडिया ट्रेड प्रमोशन ऑर्गनाइजेशन	18.37	232.22
8	जूट कॉर्पोरेशन ऑफ इंडिया लिमिटेड	13.78	10.01
9	नेशनल फिल्म देव. कॉर्पोरेट. लिमिटेड	6.74	5.01
10	नॉर्थ ईस्टर्न रीजनल एग्री. मार्केटिंग कॉर्पोरेट लिमिटेड.	4.63	4.27
11	बीपीसीएल-किआल फ्यूल फार्म प्राइवेट लिमिटेड	3.85	0.99
12	भारत ब्रॉडबैंड नेटवर्क लिमिटेड	2.49	0.10
13	नेशनल हैंडलूम डेवलपमेंट कॉर्पोरेशन लिमिटेड.	1.57	5.21
14	एंड्रयू यूल एंड कंपनी लिमिटेड	0.90	1.17

(Cont.)

क्रमांक	सीपीएसईज का नाम	2021-22	2022-23
		निवल घाटा (₹ करोड़)	निवल लाभ (₹ करोड़)
15	पावर ग्रिड भिंड गुना ट्रांसमिशन लिमिटेड	0.07	9.17
16	पावर ग्रिड रामपुर संभल ट्रांसमिशन लिमिटेड	0.06	6.79
17	पावर ग्रिड भुज ट्रांसमिशन लिमिटेड	0.03	2.31
18	इरकॉन गुडगांव रेवारी हाईवे सर्विस	0.01	3.67
	कुल	1,692.00	2,407.06

2.1.4 घाटे में चल रही सीपीएसईज

आकृति 2.6: घाटे में चल रही सीपीएसईज का कुल घाटा (₹ करोड़)



घाटे में चल रही सीपीएसईज का कुल घाटा वित्तीय वर्ष 2022-23 में ₹28,827 करोड़ था, जबकि वित्तीय वर्ष 2021-22 में ₹14,610 करोड़ था। घाटे में चल रही सीपीएसईज का कुल घाटा वित्तीय वर्ष 2021-22 की तुलना में वित्तीय वर्ष 2022-23 में लगभग 14,217 करोड़ रुपये बढ़ गया (आकृति 2.6)। घाटे में चल रही कुल 57 सीपीएसईज में से तीन सीपीएसईज अर्थात् हिंदुस्तान पेट्रोलियम कॉर्पोरेशन लिमिटेड (₹8,974.03 करोड़), भारत संचार निगम लिमिटेड (₹8,161.56 करोड़), महानगर टेलीफोन निगम लिमिटेड (₹2,910.74) और राष्ट्रीय इस्पात निगम लिमिटेड (₹2,858.74) ने वित्तीय वर्ष 2022-23 के दौरान का कुल घाटा 79% है।

2.1.5 घाटे में चल रही शीर्ष 10 सीपीएसईज

शीर्ष-10 घाटे में चल रही सीपीएसईज पर आगे के विश्लेषण से पता चलता है कि इन सीपीएसईज को वित्तीय वर्ष 2022-23 की अवधि के दौरान का कुल घाटा 95.12% हुआ है और बड़ा घाटा हिंदुस्तान पेट्रोलियम कॉर्पोरेशन लिमिटेड (तालिका 2.4) को हुआ है।

तालिका 2.4: वित्तीय वर्ष 2022-23 में घाटे में चल रही शीर्ष 10 सीपीएसईज

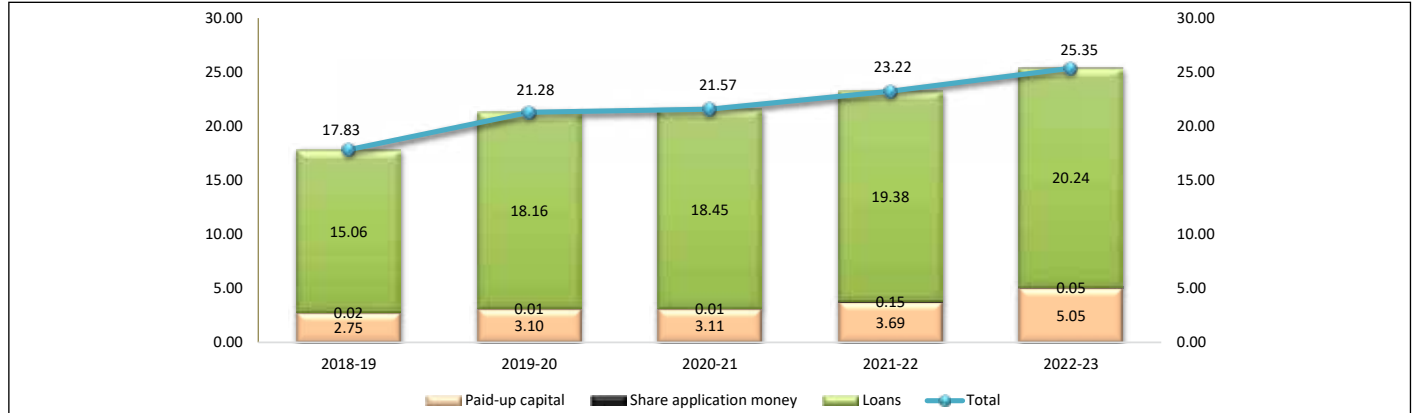
क्रमांक	सीपीएसईज	Net Loss (₹crore)	Share (%)
1	हिंदुस्तान पेट्रोलियम कॉर्पोरेशन लिमिटेड	8,974.03	31.13%
2	भारत संचार निगम लिमिटेड	8,161.56	28.31%
3	महानगर टेलीफोन निगम लिमिटेड	2,910.74	10.10%
4	राष्ट्रीय इस्पात निगम लिमिटेड	2,858.74	9.92%
5	भारत पेट्रो रिसोर्सज लिमिटेड	2,252.55	7.81%
6	एलायंस एयर एविएशन लिमिटेड	566.57	1.97%
7	एयर इंडिया एसेट्स होल्डिंग लिमिटेड	563.40	1.95%
8	कोंकण एलएनजी लिमिटेड	448.26	1.56%
9	आई टी आई लिमिटेड.	360.10	1.25%
10	नेशनल टेक्सटाइल कार्पोरेशन लिमिटेड	324.91	1.13%
कुल (1-10)		27,420.86	95.12%
अन्य सीपीएसईज (45 संख्या)		1,406.13	4.88%
घाटे में चल रही सीपीएसईज का कुल घाटा		28,826.99	100%

(Cont.)

2.3 वित्तीय निवेश

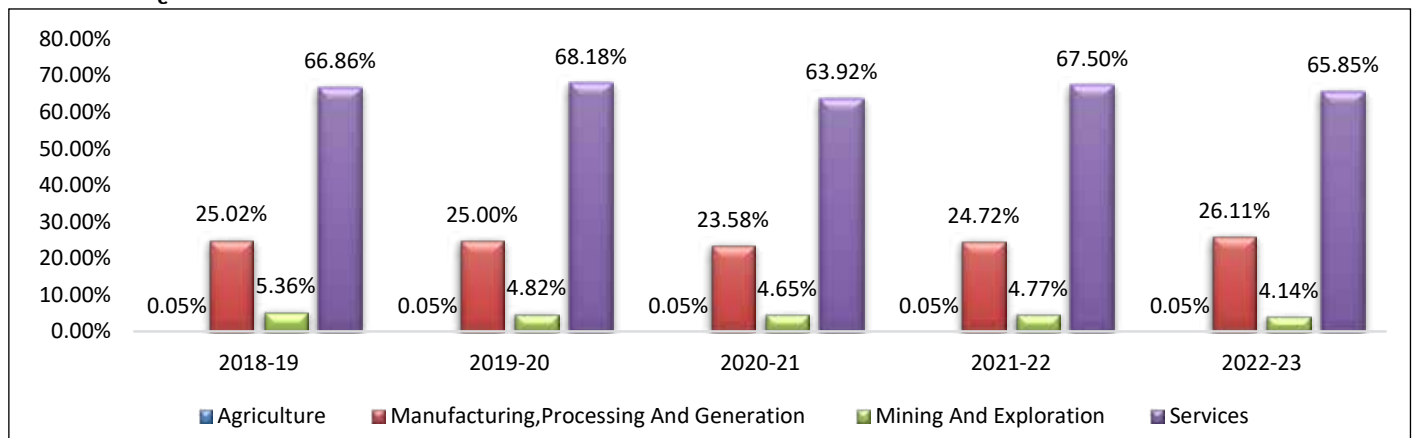
सीपीएसईज में वित्तीय निवेश वित्तीय वर्ष 2018-19 में ₹17.83 लाख करोड़ से बढ़कर वित्तीय वर्ष 2022-23 में ₹25.35 लाख करोड़ हो गया (सीएजीआर 9.19%) (आकृति 2.7)। वित्तीय वर्ष 2018-19 और 2022-23 के बीच, कुल वित्तीय निवेश में ₹7.52 लाख करोड़ की वृद्धि हुई, जो भुगतान की गई पूंजी में ₹2.30 लाख करोड़ की वृद्धि और दीर्घकालिक ऋण में ₹5.18 लाख करोड़ की वृद्धि से समर्थित है। सीपीएसईज का कुल दीर्घकालिक ऋण वित्तीय वर्ष 2018-19 में ₹15.06 लाख करोड़ से बढ़कर वित्तीय वर्ष 2022-23 में ₹20.24 लाख करोड़ हो गया।

आकृति 2.7: वित्तीय वर्ष 2018-19 से 2022-23 के दौरान सीपीएसईज में निवेश (₹ लाख करोड़)



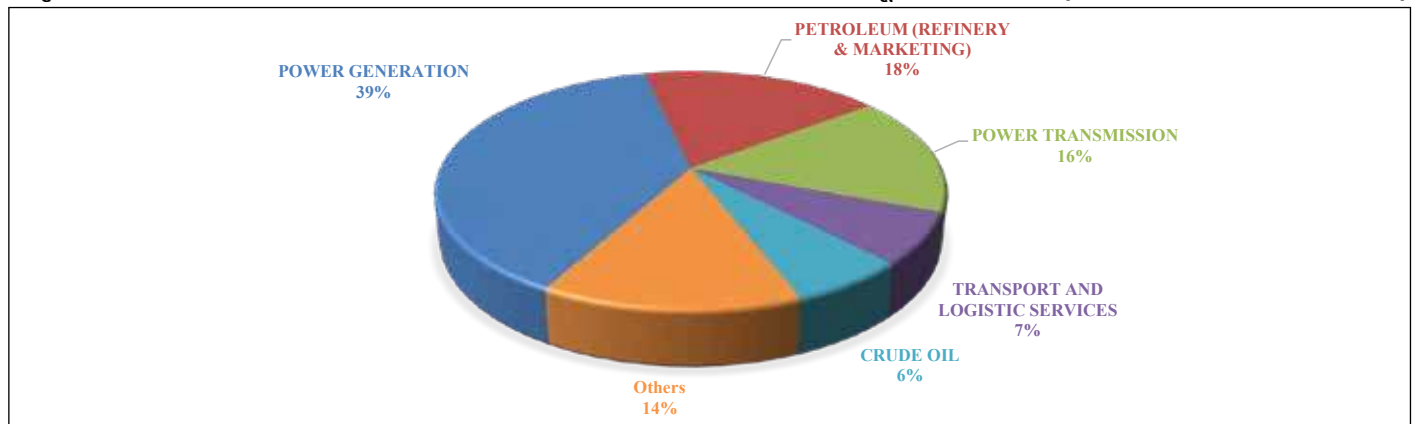
वित्तीय वर्ष 2022-23 में, वित्तीय निवेश में सेवा क्षेत्र की हिस्सेदारी सबसे अधिक 65.85% है, इसके बाद विनिर्माण, प्रसंस्करण और उत्पादन (26.11%), खनन और अन्वेषण (4.14%) और कृषि (0.05%) है जैसा कि आकृति 2.8 में दिखाया गया है।

आकृति 2.8: वित्तीय वर्ष 2018-19 से वित्तीय वर्ष 2022-23 के दौरान वित्तीय निवेश का क्षेत्रवार विवरण



सजातीय समूहों में, वित्तीय निवेश में वित्तीय सेवाओं का हिस्सा 53.65% था, इसके बाद विद्युत उत्पादन का हिस्सा 15.01% और पेट्रोलियम (रिफाइनरी और विपणन) का 6.19% था।

आकृति 2.9: वित्तीय वर्ष 2022-23 के लिए दीर्घकालिक ऋणों का सजातीय समूह-वार विवरण (वित्तीय सेवाओं को छोड़कर%)

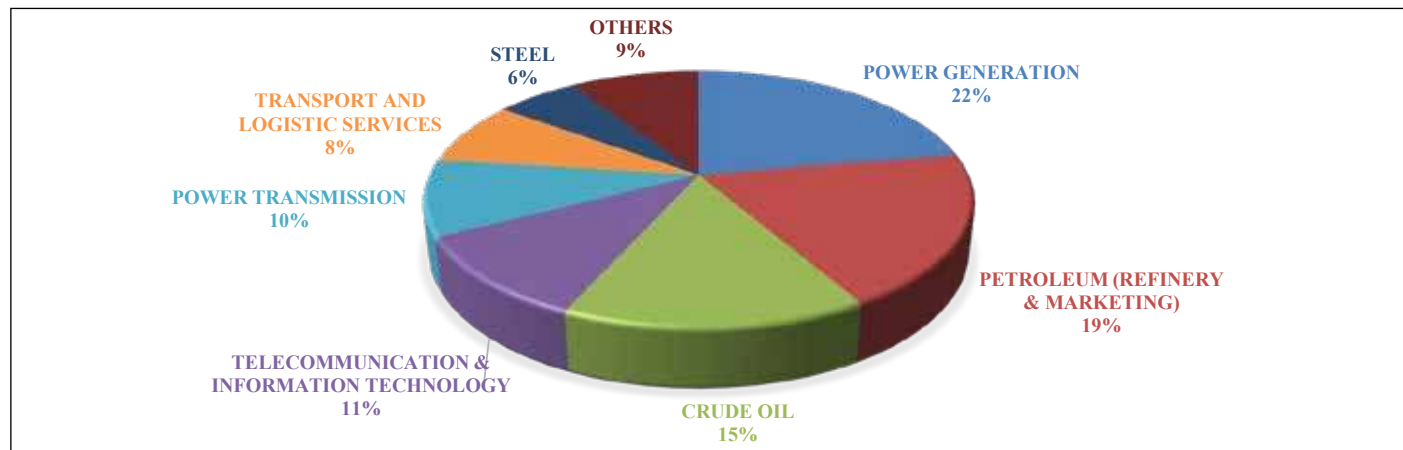


आकृति 2.9 दीर्घकालिक के ऋणों (वित्तीय सेवाओं को छोड़कर) का विवरण दर्शाता है, जो भारी मात्रा में ऋण के लिए उत्तरदायी है। विश्लेषण के अनुसार, 39% ऋण विद्युत उत्पादन से है, इसके बाद पेट्रोलियम (रिफाइनरी और मार्केटिंग) (18%) और विद्युत ट्रांसमिशन (16%) से है।

2.4 सकल ब्लॉक

प्रमुख पूंजी-सघन सजातीय (संबंधित) समूह सकल ब्लॉक के प्रमुख हिस्से के लिए जिम्मेदार हैं पिछले वित्तीय वर्ष 2021-22 की तुलना में वित्तीय वर्ष 2022-23 में परिचालन सीपीएसईज के सकल ब्लॉक में ₹2.15 लाख करोड़ की वृद्धि हुई।

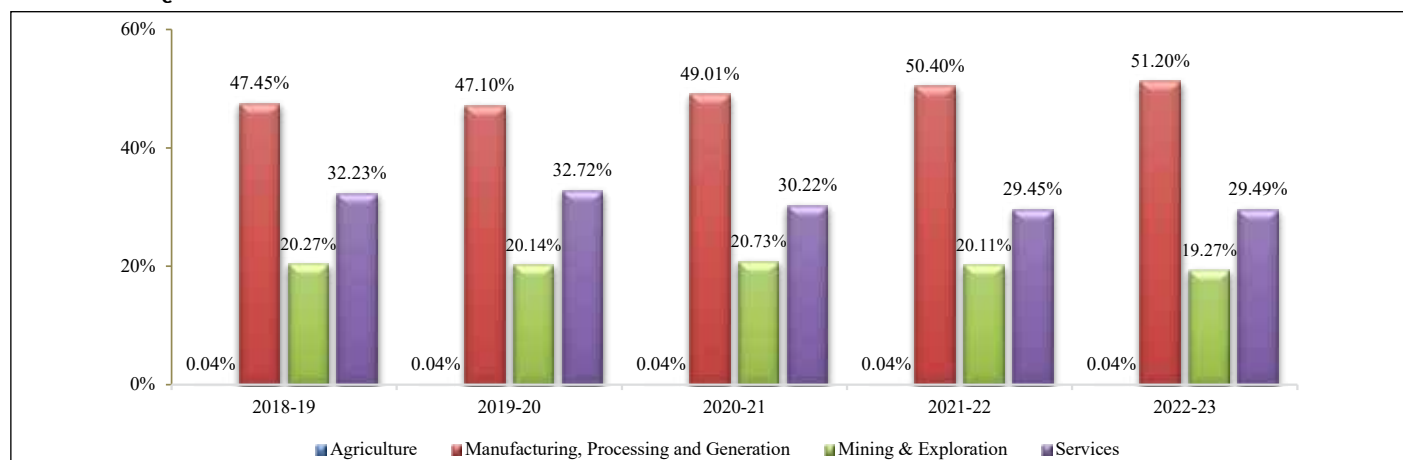
आकृति 2.10: वित्तीय वर्ष 2022-23 के अंत तक सकल ब्लॉक में सजातीय समूह-वार हिस्सेदारी



वित्तीय वर्ष 2022-23 तक परिचालन सीपीएसईज की संपत्ति का कुल सकल ब्लॉक ₹29.35 लाख करोड़ था। विद्युत उत्पादन, पेट्रोलियम (रिफाइनरी और विपणन) और कच्चे तेल के सजातीय (संबंधित) समूहों ने वित्तीय वर्ष 2022-23 के सकल ब्लॉक का लगभग 57% कवर किया है (आकृति 2.10)।

पिछले वर्ष की तुलना में वित्तीय वर्ष 2022-22 में कुल सकल ब्लॉक में ₹2.15 लाख करोड़ की वृद्धि हुई। पिछले दो वर्षों में सकल ब्लॉक वृद्धि की तुलना से यह संकेत मिलता है कि वृद्धिशील सकल ब्लॉक का बड़ा हिस्सा विद्युत उत्पादन (कुल वृद्धि का 22.29%) में रहा है, इसके बाद पेट्रोलियम (रिफाइनरी और विपणन) सजातीय (संबंधित) समूह (19.33%), और कच्चे तेल (15.13%) का स्थान है। क्षेत्रों में, विनिर्माण, प्रसंस्करण और उत्पादन क्षेत्र में वित्तीय वर्ष 2022-23 तक परिचालन सीपीएसईज का 51.20% का सकल ब्लॉक सबसे अधिक था, इसके बाद सेवाएँ (29.49%), खनन और अन्वेषण (19.27%), और कृषि (0.04%) का स्थान था (आकृति 2.11)।

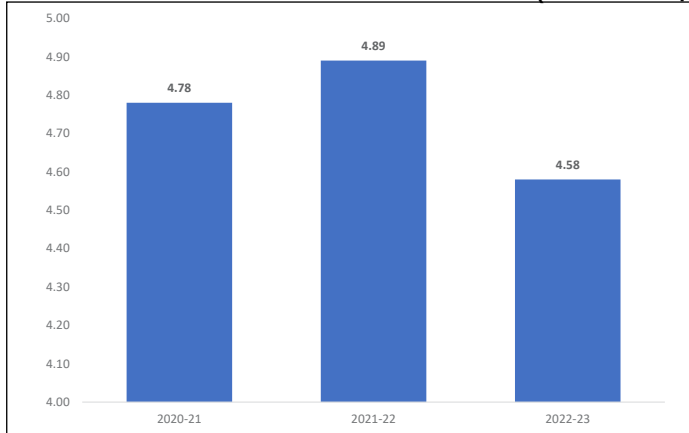
आकृति 2.11: वित्तीय वर्ष 2018-19 से वित्तीय वर्ष 2022-23 के दौरान सकल ब्लॉक का क्षेत्रवार विवरण



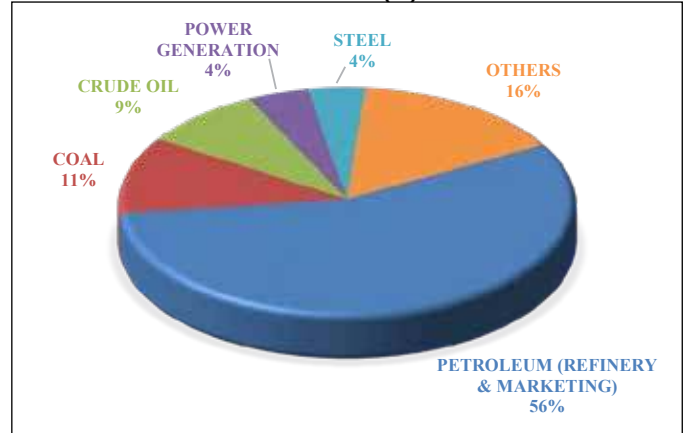
2.5 केंद्रीय राजकोष में योगदान

केंद्रीय राजकोष में सीपीएसईज का योगदान सरकार के लिए विकास वित्तीय पोषण का एक महत्वपूर्ण स्रोत बना हुआ है, जो ₹4.58 लाख करोड़ है। सीपीएसईज कॉर्पोरेट करों, लाभांश, अन्य करों, शुल्कों आदि के रूप में सरकार की आय में योगदान करते हैं। जैसा कि आकृति 2.12 में दिखाया गया है, केंद्रीय राजकोष में सभी सीपीएसईज का योगदान वित्तीय वर्ष 2019-20 में ₹3.79 लाख करोड़ से बढ़कर वित्तीय वर्ष 2022-23 में ₹4.58 लाख करोड़ हो गया। वित्तीय वर्ष 2022-23 में केंद्रीय राजकोष में सीपीएसईज के योगदान में पेट्रोलियम (रिफाइनरी और मार्केटिंग) सजातीय समूह की अधिकतम हिस्सेदारी 56% थी (आकृति 2.13)। इसके बाद कोल (11%), कच्चा तेल (9%), बिजली उत्पादन (4%), इस्पात (4%) और अन्य सजातीय समूह (16%) हैं।

आकृति 2.12: केंद्रीय राजकोष में योगदान
(₹ लाख करोड़)



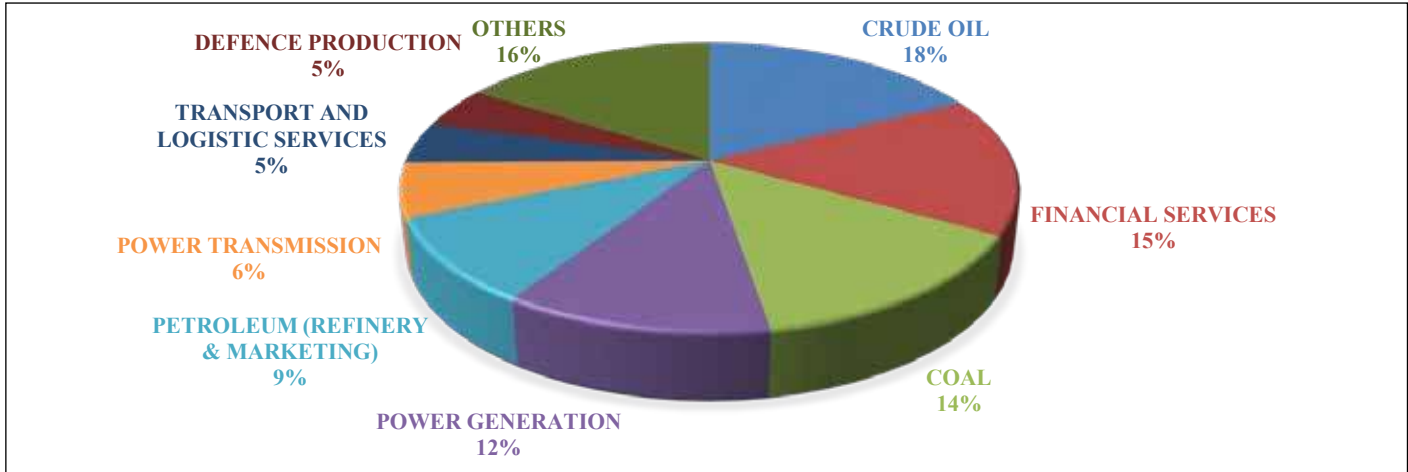
आकृति 2.13: केंद्रीय राजकोष में योगदान में सजातीय समूहवार हिस्सेदारी (%)



2.6 सीपीएसईज द्वारा मूल्य संवर्धन

वित्तीय वर्ष 2022-23 में सभी सीपीएसईज द्वारा कुल मूल्य संवर्धन ₹7.52 लाख करोड़ रहा, जबकि वित्तीय वर्ष 2021-22 में यह ₹7.61 लाख करोड़ था।

आकृति 2.14: सजातीय समूहों में सीपीएसईज द्वारा संवर्धित मूल्य का हिस्सा (%)



सजातीय समूहों में, मूल्य संवर्धन में सबसे अधिक हिस्सेदारी कच्चे तेल में 18% देखी गई, इसके बाद वित्तीय सेवाओं में 15%, कोल में 14%, विद्युत उत्पादन में 12% आदि देखी गई। वित्तीय वर्ष 2022-23 के लिए विभिन्न सजातीय समूहों में मूल्य संवर्धन का हिस्सा आकृति 2.14 में दिखाया गया है। शीर्ष 8 सजातीय ने कुल मूल्य संवर्धित में 84% का योगदान दिया।

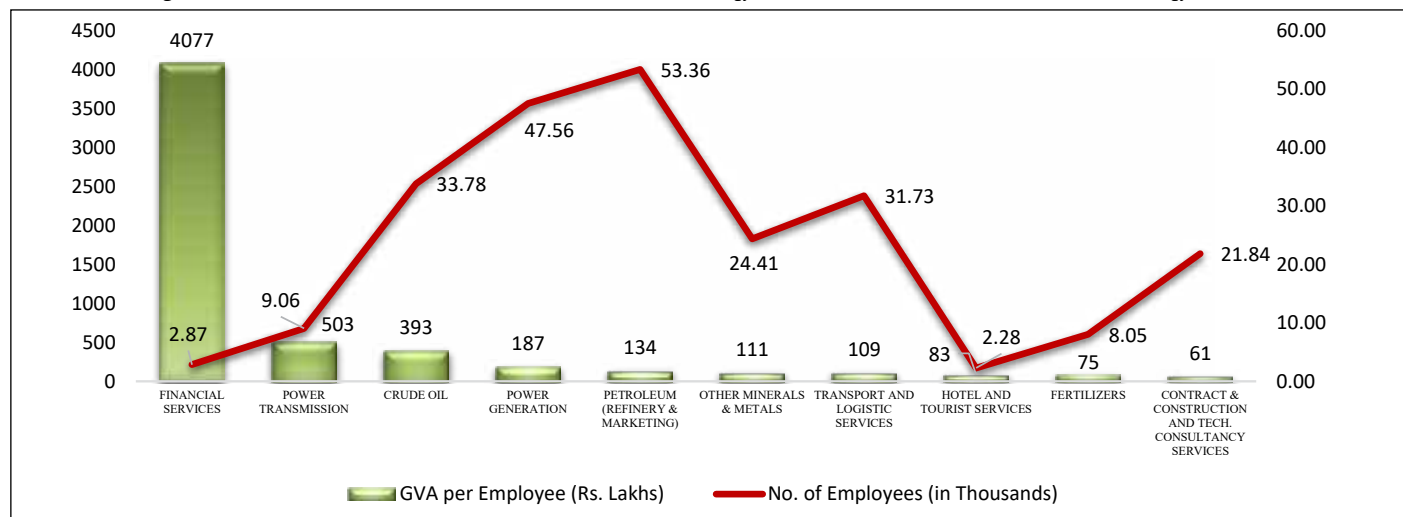
वित्तीय वर्ष 2022-23 में सीपीएसईज द्वारा उत्पन्न मूल्य संवर्धन के घटकों के संदर्भ में, पीबीटी की हिस्सेदारी 36% पर सबसे अधिक थी। इसके बाद वेतन और मजदूरी (22%), ब्याज (18%), मूल्यह्रास, कमी और परिशोधन (15%), किराया, रॉयल्टी और उपकरण (9%) और हानि (-0.10%) (तालिका 2.5) आता है।

तालिका 2.5: सीपीएसईज में मूल्य संवर्धन के घटक (₹ करोड़)

क्रमांक	मूल्य संवर्धन	2020-21	2021-22	2022-23
1	कर पूर्व लाभ (पीबीटी)	2,14,395	3,09,322	2,70,946
2	ब्याज	1,39,291	1,24,077	1,38,795
3	वेतन – मजदूरी	1,44,655	1,54,508	1,65,735
4	किराया, रॉयल्टी और उपकरण	32,763	59,713	64,586
5	मूल्यह्रास, कमी और परिशोधन	98,336	1,05,494	1,12,454
6	हानि	7,150	7,588	(787)
	कुल	5,29,211	6,36,591	7,51,729

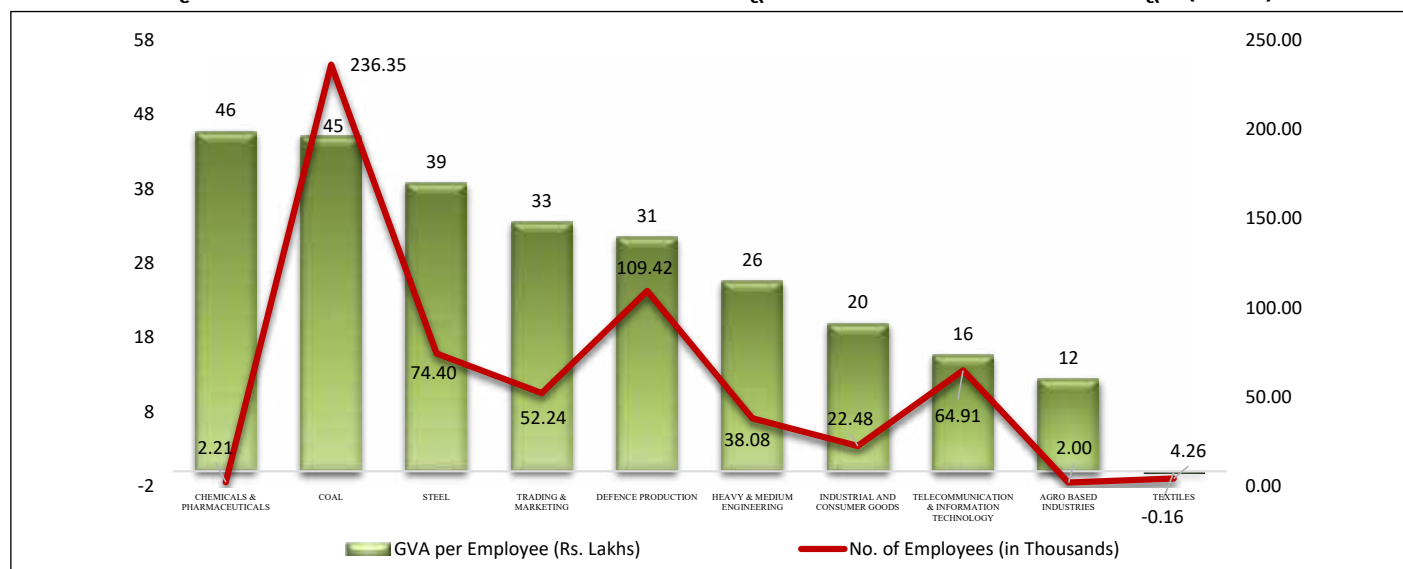
दो मापदंडों में सजातीय समूहों की समीक्षा, प्रति कर्मचारी मूल्य संवर्धित मूल्य की तुलना में, चयनित सजातीय समूहों के प्रभुत्व को दर्शाता है। प्रति कर्मचारी मूल्य संवर्धित के संदर्भ में शीर्ष 10 सजातीय समूहों को आकृति 2.15 में दिखाया गया है और अन्य 10 सजातीय समूहों के लिए प्रति कर्मचारी मूल्य संवर्धित आकृति 2.16 में दिखाया गया है।

आकृति 2.15: वित्तीय वर्ष 2022-23 में प्रति कर्मचारी मूल्य संवर्धन द्वारा शीर्ष 10 सजातीय समूह (₹लाख)



जैसा कि आकृति 2.15 में दिखाया गया है, प्रति कर्मचारी मूल्य संवर्धित और रोजगार का स्तर सजातीय समूहों में भिन्न-भिन्न होता है। 10 सजातीय समूहों ने प्रति कर्मचारी कुल मूल्य संवर्धित में 96% का योगदान दिया। वित्तीय सेवाओं ने प्रति कर्मचारी अधिकतम मूल्य संवर्धित किया, इसके बाद विद्युत ट्रांसमिशन, कच्चा तेल, विद्युत उत्पादन, पेट्रोलियम (रिफाइनरी और विपणन), अन्य खनिज और धातु और परिवहन और संभार सेवाएँ रहीं। हालाँकि, होटल और पर्यटक सेवाएँ, उर्वरक, संविदा एवं निर्माण और तकनीक परामर्श सेवाएँ, रसायन और फार्मास्यूटिकल्स, कोल, इस्पात और व्यापार और विपणन प्रति कर्मचारी मूल्य वर्धित और उत्पन्न रोजगार की मध्य श्रेणी में आते हैं। इस स्पेक्ट्रम के सुदूर छोर पर, रक्षा उत्पादन, भारी और मध्यम इंजीनियरिंग आदि जैसे सजातीय समूह प्रति कर्मचारी कम मूल्य वर्धित दर्शाते हैं (आकृति 2.16)।


आकृति 2.16: वित्तीय वर्ष 2022-23 में प्रति कर्मचारी मूल्य संवर्धन द्वारा अन्य सजातीय समूह (₹ लाख)



2.7 परिचालित मार्जिन

वित्तीय वर्ष 2022-23 में सजातीय समूहों के लिए परिचालन मार्जिन -414% (टेक्सटाइल) से 97% (वित्तीय सेवाएँ) के बीच था (आकृति 2.17)। उच्च परिचालन लाभ मार्जिन वाले सजातीय समूह वित्तीय सेवाएँ, विद्युत ट्रांसमिशन, कोल, होटल और पर्यटक सेवाएँ, कच्चा तेल, अन्य खनिज और धातुएँ आदि हैं। टेक्सटाइल और दूरसंचार एवं सूचना प्रौद्योगिकी के सजातीय समूह का परिचालन मार्जिन नकारात्मक है।

2.17: परिचालन मार्जिन – सजातीय समूह-वार, वित्तीय वर्ष 2022-23 (%)



2.8 विदेशी मुद्रा आय

विदेशी मुद्रा आय वस्तुओं और सेवाओं को बेचने या वैश्विक बाजारों में मुद्राओं का आदान-प्रदान करके प्राप्त मौद्रिक लाभ है। सीपीएसईज माल के निर्यात, ब्याज और लाभांश की प्राप्ति, रॉयल्टी, जानकारी, पेशेवर और परामर्श शुल्क आदि के माध्यम से विदेशी मुद्रा अर्जित करते हैं। वित्तीय वर्ष 2022-23 के दौरान कुल विदेशी मुद्रा आय ₹1,58,144.28 करोड़ है, जबकि वित्तीय वर्ष 2021-22 के दौरान ₹1,49,816.92 करोड़ था जो 5.56% की वृद्धि दर्शाता है। सीपीएसईज द्वारा विदेशी मुद्रा आय का विवरण निम्नलिखित तालिका में प्रस्तुत किया गया है:

तालिका 2.6: चुनिंदा सीपीएसईज की सकल विदेशी मुद्रा आय (₹ 1,000 करोड़ से अधिक)

क्रमांक	सीपीएसईज	सकल विदेशी मुद्रा आय (₹ करोड़ में)			पिछले वर्ष की तुलना में परिवर्तन (%)	
		2020-21	2021-22	2022-23	2021-22	2022-23
1	मैंगलोर रिफाइनरी और पेट्रोकेमिकल्स लिमिटेड	8,662.63	31,012.27	45,535.23	258	46.83
2	गेल (इंडिया) लिमिटेड	14,406.83	20,325.51	28,136.37	41.08	38.43
3	इंडियन ऑयल कॉर्पोरेशन लिमिटेड	10,877.55	22,100.07	26,857.11	103.17	21.52
4	भारत पेट्रोलियम कॉर्पोरेशन लिमिटेड	6,615.55	14,830.89	15,201.16	124.18	2.5
5	ओएनजीसी विदेश लिमिटेड	10,950.72	16,046.88	9,342.99	46.54	-41.78
6	हिंदुस्तान पेट्रोलियम कॉर्पोरेशन लिमिटेड	3,452.13	8,159.61	6,176.88	136.36	-24.3
7	शिपिंग कॉर्पोरेशन ऑफ इंडिया लिमिटेड	3,891.24	4,982.68	5,258.75	28.05	5.54
8	नेशनल एल्युमीनियम कंपनी लिमिटेड	5,060.72	6,404.24	4,215.69	26.55	-34.17
9	स्टील अथॉरिटी ऑफ इंडिया लिमिटेड	6,109.57	6,988.42	2,638.89	14.38	-62.24
10	भारत हेवी इलेक्ट्रिकल्स लिमिटेड	1,742.67	2,476.83	1,584.57	42.13	-36.02
11	केआईओसीएल लिमिटेड	1,846.06	2,928.97	1,361.43	58.66	-53.52
12	एनटीपीसी विद्युत व्यापार निगम लि.	1,491.77	1,241.71	1,275.80	-16.76	2.75
13	न्यूजस्पेस इंडिया लिमिटेड	162.03	258.94	1,188.52	59.81	358.99
	कुल	75269.47	137757.02	148773.39	83.02%	8.00%
	कुल योग के संबंध में % हिस्सेदारी	86.50%	91.95%	94.07%		
	कुल योग (सभी सीपीएसईज की विदेशी मुद्रा आय)	87,021.70	149,816.92	158,144.28	72.16%	5.56%

उपरोक्त तालिका 2.6 वित्तीय वर्ष 2022-23 के दौरान ₹1,000 करोड़ से अधिक की सकल विदेशी मुद्रा आय वाले 13 सीपीएसईज़ का डेटा दिखाती है। इन 13 सीपीएसईज़ की सकल विदेशी मुद्रा आय ₹1,48,773.39 करोड़ थी और यह सभी सीपीएसईज़ की सकल विदेशी मुद्रा आय 94.07% थी।

इन 13 सीपीएसईज़ के तुलनात्मक विश्लेषण से पता चलता है कि वित्तीय वर्ष 2022-23 में, इन सीपीएसईज़ ने वित्तीय वर्ष 2021-22 में 83.02% की तुलना में विदेशी मुद्रा आय में 8% की वृद्धि में योगदान दिया है।

2.8.1 विदेशी मुद्रा आय के स्रोत:

माल और व्यापारिक वस्तुओं का निर्यात और अन्य आय सीपीएसईज़ की विदेशी मुद्रा आय का प्रमुख स्रोत हैं। एफओबी (फ्री ऑन बोर्ड) आधार पर माल के निर्यात की हिस्सेदारी वित्तीय वर्ष 2021-22 में बढ़कर 93.24% हो गई, जबकि वित्तीय वर्ष 2020-21 में यह 89.81% थी। वित्तीय वर्ष 2020-21 की तुलना में वित्तीय वर्ष 2021-22 में रॉयल्टी, तकनीकी जानकारी, पेशेवर और परामर्श शुल्क की हिस्सेदारी कम हो गई है। पिछले तीन वर्षों की विदेशी मुद्रा आय की उपलब्धि तालिका 2.7 में दर्शाई गई है।

तालिका 2.7: पिछले तीन वर्षों की विदेशी मुद्रा आय

क्रमांक	सीपीएसईज़	सकल विदेशी मुद्रा आय (₹ करोड़)			पिछले वर्ष की तुलना में परिवर्तन (%)	
		2020-21	2021-22	2022-23	2021-22	2022-23
(i)	एफओबी आधार पर माल का निर्यात	78,151.45 (89.81)	1,39,696.4 (93.24)	14,6597.33 (92.70)	78.75	4.94
(ii)	रॉयल्टी, जानकारी, पेशेवर और परामर्श शुल्क	965.51 (1.11)	523.37 (0.35)	676.39 (0.43)	-45.79	29.24
(iii)	ब्याज और लाभांश	1,137.14 (1.31)	1,627.95 (1.09)	1,582.43 (1.00)	43.16	-2.8
(iv)	अन्य कमाई	6,767.6 (7.78)	7,969.2 (5.32)	9,288.13 (5.87)	17.76	16.55
	कुल योग	87,021.7 (100)	1,49,816.92 (100)	1,58,144.28 (100)	72.16	5.56

कोष्ठक में दिए गए आंकड़े कुल योग के संबंध में % हिस्सेदारी दर्शाते हैं

2.9 विदेशी मुद्रा व्यय

वित्तीय वर्ष 2022-23 के दौरान कुल विदेशी मुद्रा व्यय 11,45,712.25 करोड़ रुपये है, जबकि वित्तीय वर्ष 2021-22 के दौरान 7,62,847.63 करोड़ रुपये है, जो 50.19% की वृद्धि दर्शाता है। तालिका 2.8 वित्तीय वर्ष 2022-23 के दौरान ₹1,000 करोड़ से अधिक के सकल विदेशी मुद्रा व्यय वाले 25 सीपीएसईज़ की सूची दिखाती है। इन 25 सीपीएसईज़ का सकल विदेशी मुद्रा व्यय ₹11,32,586.51 करोड़ था और यह सभी सीपीएसईज़ के सकल विदेशी मुद्रा व्यय का 98.85% था।

तालिका 2.8: चुनिंदा सीपीएसईज़ का सकल विदेशी मुद्रा व्यय (₹1,000 करोड़ से अधिक)

क्रमांक	सीपीएसईज़	सकल विदेशी मुद्रा व्यय (₹ करोड़)			पिछले वर्ष की तुलना में परिवर्तन (%)	
		2020-21	2021-22	2022-23	2021-22	2022-23
1	भारत इलेक्ट्रॉनिक्स लिमिटेड	4,414.51	3,659.20	4,370.07	-17.11	19.43
2	भारत हेवी इलेक्ट्रिकल्स लिमिटेड	1,598.29	1,886.12	1,529.79	18.01	-18.89
3	भारत पेट्रोलियम कॉर्पोरेशन लिमिटेड	75,768.42	144,088.81	231,849.04	90.17	60.91
4	चेन्नई पेट्रोलियम कॉर्पोरेशन लिमिटेड	15,424.48	31,908.01	53,388.39	106.87	67.32
5	डेडिकेटेड फ्रेट कॉरिडोर कॉर्पोरेशन ऑफ इंडिया लिमिटेड	1,216.52	1,544.14	1,470.50	26.93	-4.77
6	फर्टिलाइजर्स एंड केमिकल्स (त्रावणकोर) लिमिटेड	1,559.48	1,702.21	1,702.21	9.15	0.00

(Cont.)

क्रमांक	सीपीएसईज	सकल विदेशी मुद्रा व्यय (₹ करोड़)			पिछले वर्ष की तुलना में परिवर्तन (%)	
		2020-21	2021-22	2022-23	2021-22	2022-23
7	गेल (इंडिया) लि.	27,238.20	46,842.74	69,228.61	71.97	47.79
8	हिंदुस्तान एयरोनॉटिक्स लिमिटेड,	7,315.30	6,655.29	6,523.77	-9.02	-1.98
9	हिंदुस्तान पेट्रोलियम कॉर्पोरेशन लिमिटेड	30,693.52	40,773.50	89,167.43	32.84	118.69
10	इंडियन ऑयल कॉर्पोरेशन लि.	172,717.83	316,301.89	459,275.06	83.13	45.20
11	इंडियन रेलवे फाइनेंस कॉर्पोरेशन लिमिटेड	1,050.09	1,362.77	2,079.75	29.78	52.61
12	मैंगलोर रिफाइनरी और पेट्रोकेमिकल्स लिमिटेड	25,933.64	48,459.95	82,290.88	86.86	69.81
13	नेशनल फर्टिलाइजर्स लिमिटेड	1,744.14	4,096.80	10,237.39	134.89	149.89
14	एनटीपीसी लिमिटेड	2,880.33	2,981.00	2,150.32	3.50	-27.87
15	न्यूक्लीयर पावर कॉर्पोरेशन ऑफ इंडिया लिमिटेड.	4,216.36	10,880.75	8,497.82	158.06	-21.90
16	ऑयल – नेचुरल गैस कॉर्पोरेशन लिमिटेड.	23,655.80	18,122.84	21,360.67	-23.39	17.87
17	ऑयल इंडिया लिमिटेड	1,295.76	1,434.31	1,457.63	10.69	1.63
18	ओएनजीसी विदेश लिमिटेड	6,520.46	11,248.13	7,068.65	72.51	-37.16
19	पावर फाइनेंस कॉर्पोरेशन लिमिटेड,	1,739.25	1,824.19	2,136.41	4.88	17.12
20	पावर ग्रिड कॉर्पोरेशन ऑफ इंडिया लिमिटेड	1,529.27	877.22	1,390.00	-42.64	58.46
21	राष्ट्रीय केमिकल्स एंड फर्टिलाइजर्स लिमिटेड	1,065.58	3,047.10	4,024.13	185.96	32.06
22	राष्ट्रीय इस्पात निगम लिमिटेड	4,157.78	9,507.12	11,287.68	128.66	18.73
23	आरईसी लिमिटेड	1,639.60	2,094.97	3,197.10	27.77	52.61
24	शिपिंग कॉर्पोरेशन ऑफ इंडिया लिमिटेड	2,810.35	4,048.50	4,948.45	44.06	22.23
25	स्टील अथॉरिटी ऑफ इंडिया लिमिटेड	16,670.85	30,265.82	51,954.76	81.55	71.66
	कुल	434,855.81	745,613.38	1,132,586.51	71.46%	51.90%
	कुल योग के संबंध में % हिस्सेदारी	93.70%	97.74%	98.85%		
	कुल योग (सभी सीपीएसईज का विदेशी मुद्रा व्यय)	464,075.15	762,847.63	1,145,712.25	64.38%	50.19%

तालिका 2.8 के अनुसार, 25 सीपीएसईज में से 6 सीपीएसईज ने वित्तीय वर्ष 2021-22 की तुलना में वित्तीय वर्ष 2022-23 के दौरान अपने सकल विदेशी मुद्रा व्यय में गिरावट आई है। माल के आयात (कच्चे माल/संयंत्र और मशीनरी), परामर्श शुल्क और अन्य भुगतानों के विभिन्न प्रमुखों के तहत विदेशी मुद्रा व्यय तालिका 2.9 में दिखाया गया है।

तालिका 2.9: पिछले तीन वर्षों के दौरान सभी सीपीएसईज के विदेशी मुद्रा व्यय का सामान

क्रमांक	सीपीएसईज	विदेशी मुद्रा व्यय (₹ करोड़)			पिछले वर्ष की तुलना में परिवर्तन (%)	
		2020-21	2021-22	2022-23	2021-22	2022-23
(क)	आयात (सीआईएफ आधार)					
(i)	कच्चा माल/कच्चा तेल	3,44,530.66	6,02,990.60	9,81,693.26	75.02	62.80
(ii)	भण्डार, पुर्जे एवं घटक	11,974.84	17,918.78	16,804.90	49.64	-6.22
(iii)	पूँजीगत माल	7,282.84	11,822.17	5,667.92	62.33	-52.06

(Cont.)

क्रमांक	सीपीएसईज	विदेशी मुद्रा व्यय (₹ करोड़)			पिछले वर्ष की तुलना में परिवर्तन (%)	
		2020-21	2021-22	2022-23	2021-22	2022-23
	उप योग (क)	3,63,788.34 (78.39)	6,32,731.55 (82.94)	10,04,166.08 (87.65)	73.93	58.70
(ख)	के कारण होने वाला व्यय:					
(i)	रॉयल्टी और परामर्श शुल्क	27,827.17	5,784.60	5,741.75	-79.21	-0.74
(ii)	ब्याज भुगतान	12,774.67	11,832.22	16,626.42	-7.38	40.52
(iii)	अन्य	59,684.97	1,12,499.26	1,19,177.92	88.49	5.94
(iv)	लाभांश विदेशी मुद्रा में प्रेषित	0	0	0.08	उपलब्ध नहीं	उपलब्ध नहीं
	उप योग (ख)	1,00,286.81 (21.61)	1,30,116.08 (17.06)	1,41,546.17 (12.35)	29.74	8.78
	कुल योग (क+ख)	4,64,075.15 (100)	7,62,847.63 (100)	11,45,712.25 (100)	64.38	50.19

* सीआईएफ से तात्पर्य लागत, बीमा और परिवहन है। कोष्ठक में दिए गए आंकड़े कुल योग के संबंध में % हिस्सेदारी दर्शाते हैं

वित्तीय वर्ष 2021-22 से वित्तीय वर्ष 2022-23 के दौरान कुल सकल विदेशी मुद्रा व्यय में कच्चे माल/कच्चे तेल के खर्च का योगदान सबसे अधिक रहा।

2.10 सूचीबद्ध सीपीएसईज का बाजार पूंजीकरण

31 मार्च, 2023 तक, 63 सीपीएसईज भारत के स्टॉक एक्सचेंजों में लिस्टेड और ट्रेड किए गए थे। बॉम्बे स्टॉक एक्सचेंज पर लिस्टेड सीपीएसईज के कुल बाजार पूंजीकरण (एम-कैप) में 31 मार्च, 2023 तक 7.95% ~ ₹16.69 लाख करोड़ की साल-दर-साल वृद्धि देखी गई, जो 31 मार्च, 2022 तक ₹15.46 लाख करोड़ थी (तालिका 2.10)।

तालिका 2.10: लिस्टेड और ट्रेड किए गए सीपीएसईज के एम-कैप में वृद्धि

क्रमांक	कंपनी	31 मार्च, 2022 कीमत (₹)	31 मार्च, 2022 एम-कैप (₹ करोड़)	31 मार्च, 2023 कीमत (₹)	31 मार्च, 2023 एम-कैप (₹ करोड़)	एम-कैप में % वृद्धि/कमी
1	एंड्र्यू यूल एंड कंपनी लिमिटेड	20.20	987.68	20.05	980.35	-1%
2	बामर लॉरी एंड कंपनी लिमिटेड	112.75	1,928.07	112.35	1,921.23	-0.35%
3	बामर लॉरी इन्वेस्टमेंट्स लिमिटेड	369.40	819.97	355.65	789.45	-4%
4	बीईएमएल लिमिटेड.	1,817.15	7,567.43	1,247.30	5,194.32	-31%
5	भारत डायनामिक्स लिमिटेड,	546.60	10,018.15	955.10	17,505.19	75%
6	भारत इलेक्ट्रॉनिक्स लिमिटेड,	210.85	51,375.56	91.49	66,877.17	30%
7	भारत हेवी इलेक्ट्रिकल्स लिमिटेड,	49.35	17,183.98	70.22	24,451.05	42%
8	भारत इम्यूनोलॉजिकल एंड बायोलॉजिकल कॉर्पोरेशन लिमिटेड	28.10	121.34	21.19	91.50	-25%
9	भारत पेट्रोलियम कॉर्पोरेशन लिमिटेड	359.20	77,919.56	339.90	73,732.90	-5%
10	चेन्नई पेट्रोलियम कॉर्पोरेशन लिमिटेड,	127.70	1,901.60	236.85	3,526.97	85%
11	कोल इंडिया लिमिटेड,	183.00	1,12,777.93	212.85	1,31,173.67	16%
12	कोचीन शिपयार्ड लिमिटेड	293.95	3,866.63	459.30	6,041.65	56%

(Cont.)

क्रमांक	कंपनी	31 मार्च, 2022 कीमत (₹)	31 मार्च, 2022 एम-कैप (₹ करोड़)	31 मार्च, 2023 कीमत (₹)	31 मार्च, 2023 एम-कैप (₹ करोड़)	एम-कैप में % वृद्धि/कमी
13	कंटेनर कॉर्पोरेशन ऑफ इंडिया लिमिटेड	672.40	40,968.95	569.80	34,717.59	-15%
14	इंजीनियर्स इंडिया लिमिटेड	64.00	3,597.07	71.82	4,036.59	12%
15	फर्टिलाइजर्स एंड केमिकल्स (त्रावणकोर) लिमिटेड	131.05	8,479.88	206.90	13,387.92	58%
16	गेल (इंडिया) लिमिटेड	155.70	69,136.80	105.45	69,334.43	0.29%
17	गार्डन रीच शिपबिल्डर्स एंड इंजीनियर्स लिमिटेड	226.35	2,592.88	431.75	4,945.78	91%
18	हेमिस्फेयर प्रॉपर्टीज इंडिया लिमिटेड,	114.35	3,258.98	81.34	2,318.19	-29%
19	हिंदुस्तान एयरोनॉटिक्स लिमिटेड,	1,487.10	49,726.77	2,704.20	90,425.07	82%
20	हिंदुस्तान कॉपर लिमिटेड	113.65	10,990.23	96.50	9,331.78	-15%
21	हिंदुस्तान फ्लोरोकार्बन लिमिटेड	9.57	18.76	8.68	17.01	-9%
22	हिंदुस्तान ऑर्गेनिक केमिकल्स लिमिटेड,	27.95	187.75	21.68	145.63	-22%
23	हिंदुस्तान पेट्रोलियम कॉर्पोरेशन लिमिटेड	269.35	38,208.60	233.95	33,186.94	-13%
24	एचएमटी लिमिटेड	25.95	1,221.39	23.99	1,129.14	-8%
25	हाउसिंग एंड अर्बन डेवलपमेंट कॉर्पोरेशन लिमिटेड	32.70	6,546.21	43.37	8,682.24	33%
26	आईटीआई लि.	96.70	9,027.17	90.13	8,558.54	-23%
27	इंडिया टूरिज्म डेवलपमेंट कॉर्पोरेशन लिमिटेड	379.05	3,251.09	290.90	2,495.03	-3%
28	इंडियन ऑयल कॉर्पोरेशन लिमिटेड	118.95	1,11,981.42	76.89	1,08,578.20	-27%
29	इंडियन रेलवे कैटरिंग एंड टूरिज्म कॉर्पोरेशन लिमिटेड	774.60	61,968.00	564.45	45,156.00	23%
30	इंडियन रेलवे फाइनेंस कॉर्पोरेशन लिमिटेड	21.45	28,031.95	26.34	34,422.44	35%
31	इरकॉन इंटरनेशनल लिमिटेड	39.75	3,738.55	53.50	5,031.76	-5%
32	केआईओसीएल लि.	208.20	12,653.38	170.50	10,362.16	-18%
33	एम एम टी सी लिमिटेड	44.15	6,622.50	28.02	4,203.00	-37%
34	एम एस टी सी लिमिटेड.	306.30	2,156.35	246.20	1,733.25	-20%
35	मद्रास फर्टिलाइजर्स लिमिटेड	49.55	798.26	57.92	933.10	17%
36	महानगर टेलीफोन निगम लिमिटेड,	22.55	1,420.65	18.49	1,164.87	-18%
37	मैंगलोर रिफाइनरी और पेट्रोकेमिकल्स लिमिटेड	41.50	7,273.28	51.08	8,952.27	23%
38	मझगांव डॉक शिपबिल्डर्स लिमिटेड	239.60	4,832.49	653.15	13,173.38	173%
39	मिश्र धातु निगम लिमिटेड,	165.40	3,098.60	182.40	3,417.08	10%
40	मॉयल लिमिटेड	184.45	3,753.28	141.20	2,873.21	-23%
41	नेशनल एल्युमीनियम कंपनी लिमिटेड	121.75	22,360.99	77.11	14,162.27	-37%

(Cont.)

क्रमांक	कंपनी	31 मार्च, 2022 कीमत (₹)	31 मार्च, 2022 एम-कैप (₹ करोड़)	31 मार्च, 2023 कीमत (₹)	31 मार्च, 2023 एम-कैप (₹ करोड़)	एम-कैप में % वृद्धि/कमी
42	नेशनल फर्टिलाइजर्स लिमिटेड	53.05	2,602.52	72.16	3,540.01	36%
43	एनबीसीसी (इंडिया) लिमिटेड	36.30	6,534.00	34.84	6,271.20	-4%
44	एनएचपीसी लिमिटेड	27.80	27,925.20	41.73	41,917.93	50%
45	एनएलसी इंडिया लिमिटेड.	62.55	8,673.41	75.66	10,491.29	21%
46	एनएमडीसी लिमिटेड	162.50	47,622.35	110.15	32,280.62	-32%
47	एनटीपीसी लिमिटेड	134.95	1,30,856.51	174.05	1,68,770.47	29%
48	ऑयल – नेचुरल गैस कॉर्पोरेशन लिमिटेड	163.90	2,06,190.78	149.40	1,87,949.37	-9%
49	ऑयल इंडिया लि	238.25	25,835.95	262.45	28,460.21	10%
50	उडीसा मिनरल डेवलपमेंट कंपनी लिमिटेड	2,849.65	1,709.79	2,367.90	1,420.74	-17%
51	पावर फाइनेंस कॉर्पोरेशन लिमिटेड	112.45	29,687.72	151.10	39,891.64	34%
52	पावर ग्रिड कॉर्पोरेशन ऑफ इंडिया लिमिटेड	216.85	1,51,262.70	222.45	1,55,168.95	3%
53	रेल विकास निगम लिमिटेड,	32.70	6,818.02	67.07	13,984.23	105%
54	रेलटेल कॉर्पोरेशन इंडिया लिमिटेड	84.10	2,699.09	99.70	3,199.76	19%
55	राष्ट्रीय केमिकल्स एंड फर्टिलाइजर्स लिमिटेड	89.60	4,943.13	95.74	5,281.86	7%
56	आरईसी लिमिटेड	123.00	24,291.49	115.70	30,466.40	25%
57	राइट्स लिमिटेड	262.80	6,315.13	349.00	8,386.54	33%
58	स्कूटर्स इंडिया लिमिटेड	31.45	135.21	26.67	114.66	-15%
59	शिपिंग कॉर्पोरेशन ऑफ इंडिया लिमिटेड	115.15	5,363.68	120.55	5,615.21	5%
60	एसजेवीएन लिमिटेड	27.45	10,787.29	32.68	12,842.57	19%
61	स्टेट ट्रेडिंग कॉर्पोरेशन ऑफ इंडिया लिमिटेड	97.10	582.60	66.41	398.46	-32%
62	स्टील अथॉरिटी ऑफ इंडिया लिमिटेड	98.55	40,702.06	82.59	34,110.43	-16%
63	एनएमडीसी स्टील लिमिटेड (20.02.2023 को लिस्टेड किया गया)	-	-	31.06	9,102.46	-
	कुल एम-कैप		15,45,908.73		16,68,825.34	7.95%

स्रोत: वित्तीय वर्ष 2022-23 के दौरान लिस्टेड और ट्रेड किए गए बीएसई, सीपीएसईज

(Cont.)

क्षेत्रीय विश्लेषण



3

अध्याय-3 क्षेत्रीय विश्लेषण

पिछले अध्याय में, सकल टर्नओवर, समग्र निवल लाभ, मूल्य संवर्धन, केंद्रीय राजकोष, सकल ब्लॉक और वित्तीय निवेश के संदर्भ में सीपीएसईज के समग्र प्रदर्शन पर चर्चा की गई थी। यह अध्याय सीपीएसईज के वित्तीय प्रदर्शन का क्षेत्र-वार अवलोकन प्रदान करता है। ऐसा करने के लिए, परिचालित सीपीएसईज को उनके कार्य क्षेत्र के आधार पर बड़े पैमाने पर चार क्षेत्रों और 21 सजातीय समूहों में वर्गीकृत किया गया है जैसा कि नीचे तालिका 3.1 में दिखाया गया है।

तालिका 3.1 सजातीय समूह और परिचालित सीपीएसईज की कुल संख्या

क्षेत्र	सजातीय समूहों की संख्या एवं नाम	परिचालित सीपीएसईज की कुल संख्या
कृषि	1 कृषि आधारित उद्योग	2
खनन और अन्वेषण	3 कोल, कच्चा तेल, अन्य खनिज और धातुएँ	23
विनिर्माण, प्रसंस्करण और उत्पादन	9 रसायन और फार्मास्यूटिकल्स, रक्षा उत्पादन, उर्वरक, हेवी और मीडियम इंजीनियरिंग, औद्योगिक और उपभोक्ता वस्तुएं, पेट्रोलियम (रिफाइनरी और विपणन), विद्युत उत्पादन, इस्पात, टेक्सटाइल	85
सेवाएँ	7 संविदा एवं निर्माण और तकनीकी परामर्श सेवाएँ, वित्तीय सेवाएँ, होटल और पर्यटक सेवाएँ, पावर ट्रांसमिशन, दूरसंचार और सूचना प्रौद्योगिकी, व्यापार एवं विपणन, परिवहन और संभार सेवाएँ	144
	कुल परिचालित सीपीएसईज	254

प्रत्येक क्षेत्र के लिए सकल टर्नओवर, निवल लाभ, सकल ब्लॉक, मूल्य संवर्धन, विदेशी मुद्रा आय, वित्तीय निवेश, नियोजित पूंजी, निवल मूल्य, केंद्रीय राजकोष में योगदान और घोषित लाभांश के संदर्भ में एक संक्षिप्त अवलोकन पर निम्नानुसार चर्चा की गई है।

3.1 कृषि

कृषि क्षेत्र में एक सजातीय समूह है जिसका नाम है कृषि आधारित उद्योग है जिसमें दो परिचालित सीपीएसईज अर्थात् नेशनल सीड्स कार्पोरेशन लिमिटेड और एचपीसीएल बायोफ्यूल्स लिमिटेड शामिल हैं। इस क्षेत्र के अंतर्गत सीपीएसईज मुख्य रूप से प्रमाणित बीजों के उत्पादन और बिक्री और पेट्रोल के साथ सम्मिश्रण के लिए इथेनॉल के निर्माण में लगे हुए हैं। क्षेत्र के प्रदर्शन का सारांश तालिका 3.2 में दिया गया है।

तालिका 3.2 कृषि क्षेत्र का प्रदर्शन (₹ करोड़)

कृषि	2021-22	2022-23	वृद्धि दर (%)
सकल टर्नओवर	1,106	1,376	24%
निवल लाभ/हानि	-56	12	121%
सकल ब्लॉक	1,053	1,081	3%
मूल्य संवर्धन	180	248	38%
विदेशी मुद्रा आय	0	0	0%
वित्तीय निवेश	1,147	1,272	11%
नियोजित पूंजी	978	1,106	13%
निवल मूल्य	875	1,106	26%
केंद्रीय राजकोष में योगदान	10	12	20%
घोषित लाभांश	1	3	200%

वित्तीय वर्ष 2021-22 की तुलना में वित्तीय वर्ष 2022-23 के दौरान नेशनल सीड्स कार्पोरेशन लिमिटेड के लाभ में 395% की वृद्धि के कारण निवल घाटे में 121% की गिरावट आई।

3.2 खनन एवं अन्वेषण

खनन एवं अन्वेषण क्षेत्र में 23 परिचालित सीपीएसईज के साथ 3 सजातीय समूह शामिल हैं। इस क्षेत्र के अंतर्गत सीपीएसईज विभिन्न प्रकार के कोल जैसे कोकिंग कोल, नॉन-कोकिंग कोल और लिग्नाइट के उत्पादन और बिक्री, कच्चे तेल के निष्कर्षण और अन्वेषण और एल्यूमीनियम, तांबा, लोहा, दुर्लभ पृथ्वी रसायन, सीसा, मैंगनीज जैसे बुनियादी कच्चे माल की पुनर्प्राप्ति, शोधन और निष्कर्षण में लगे हुए हैं। क्षेत्र के प्रदर्शन का संक्षिप्त सारांश नीचे तालिका 3.3 में दिया गया है।

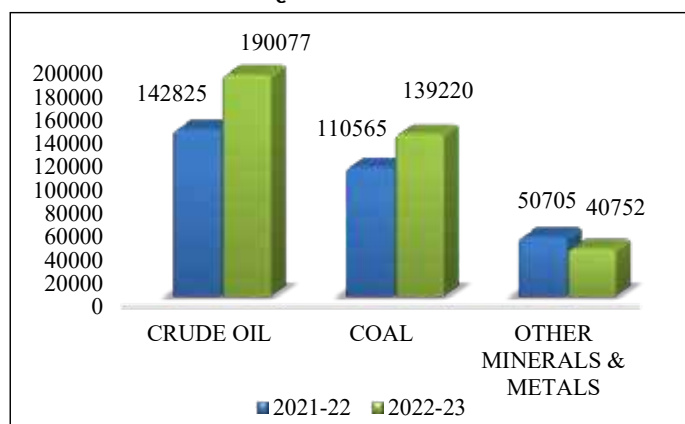
तालिका 3.3 खनन और अन्वेषण क्षेत्र का प्रदर्शन (₹ करोड़)

खनन और अन्वेषण	2020-21	2021-22	Growth Rate (%)
सकल टर्नओवर	3,04,096	3,70,048	22%
निवल लाभ	88,034	95,640	9%
सकल ब्लॉक	5,46,859	5,65,663	3%
मूल्य संवर्धन	2,35,605	2,66,435	13%
विदेशी मुद्रा आय	27,180	16,624	-39%
वित्तीय निवेश	1,09,116	1,04,887	-4%
नियोजित पूंजी	4,77,497	5,21,239	9%
निवल मूल्य	3,90,198	4,36,959	12%
केंद्रीय राजकोष में योगदान	77,659	98,524	27%
घोषित लाभांश	40,158	51,567	28%

उपरोक्त तालिका 3.3 के अनुसार, विदेशी मुद्रा आय और वित्तीय निवेश को छोड़कर इस क्षेत्र के सभी मापदंडों ने वित्तीय वर्ष 2022-23 में एक प्रगतिशील प्रवृत्ति दिखाई है। इन मापदंडों का आगे का विश्लेषण इस प्रकार है:

3.2.1 सकल टर्नओवर

आकृति 3.1: खनन और अन्वेषण में सजातीय समूहों द्वारा सकल टर्नओवर (₹ करोड़)



वित्तीय वर्ष 2022-23 में, इस क्षेत्र का कुल सकल टर्नओवर लगभग 22% बढ़ गया। खनन और अन्वेषण क्षेत्र के तीन सजातीय समूहों का सकल टर्नओवर आकृति 3.1 में दिया गया है। सजातीय समूह स्तर पर, कच्चे तेल और कोल में क्रमशः 33% और 26% की वृद्धि देखी गई है। हालाँकि, अन्य खनिज और धातुओं में 20% की कमी देखी गई है। वित्तीय वर्ष 2022-23 में इस क्षेत्र में सकल टर्नओवर के मामले में शीर्ष 10 सीपीएसईज की सूची तालिका 3.4 में दिखाई गई है।

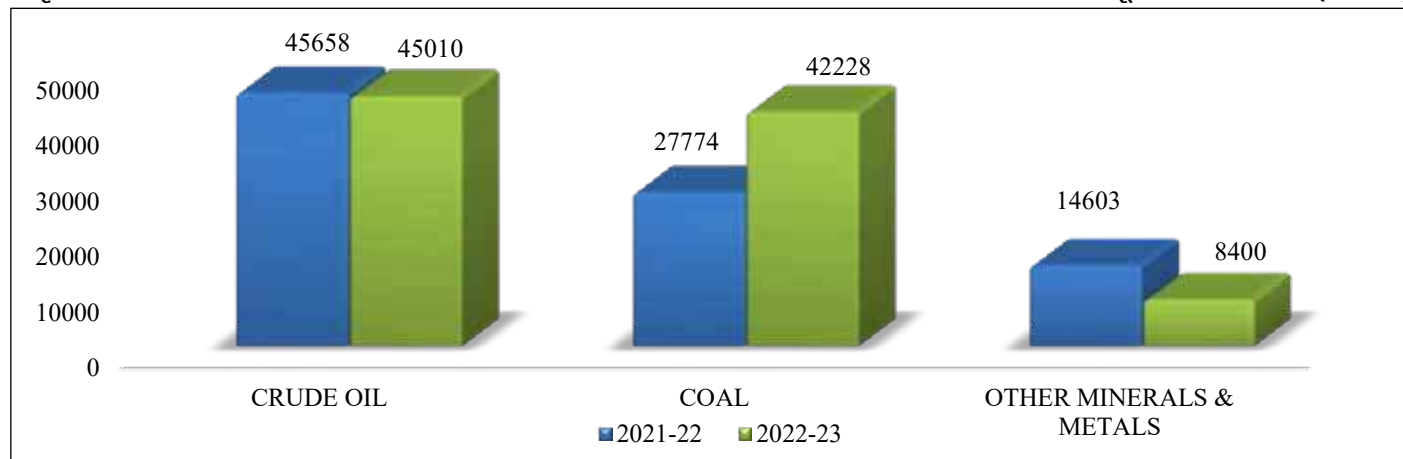
तालिका 3.4 वित्तीय वर्ष 2022-23 में सकल टर्नओवर के आधार पर खनन और अन्वेषण क्षेत्र में शीर्ष 10 सीपीएसईज

क्रमांक	सीपीएसईज का नाम	सजातीय समूह	2021-22 (₹ करोड़)	2022-23 (₹ करोड़)	वृद्धि दर (%)
1	ऑयल – नेचुरल गैस कॉर्पोरेशन लिमिटेड	कच्चा तेल (क्रूड ऑयल)	1,10,345	1,55,517	41%
2	महानदी कोलफील्ड्स लिमिटेड,	कोल	21,814	31,077	42%
3	नॉर्डन कोलफील्ड्स लिमिटेड	कोल	18,986	23,328	23%
4	ऑयल इंडिया लिमिटेड।	कच्चा तेल (क्रूड ऑयल)	14,530	23,273	60%
5	साउथ ईस्टर्न कोलफील्ड्स लिमिटेड,	कोल	20,476	22,985	12%
6	एनएमडीसी लिमिटेड	अन्य खनिज एवं धातुएँ	25,965	17,667	-32%
7	सेंट्रल कोलफील्ड्स लिमिटेड	कोल	13,486	16,379	21%
8	ईस्टर्न कोलफील्ड्स लिमिटेड,	कोल	10,751	15,254	42%
9	वेस्टर्न कोलफील्ड्स लिमिटेड	कोल	13,792	14,965	9%
10	नेशनल एल्युमीनियम कंपनी लिमिटेड	अन्य खनिज एवं धातुएँ	14,215	14,255	0%
	अन्य (13 सीपीएसईज)		39,735	35,349	-11%
	कुल योग		3,04,096	3,70,048	22%

3.2.2 कुल निवल लाभ

इस क्षेत्र में कुल निवल लाभ लगभग 9% बढ़ गया है। खनन एवं अन्वेषण क्षेत्र के विभिन्न सजातीय समूहों का निवल लाभ आकृति 3.2 में दिया गया है। सजातीय समूह स्तर पर, इस क्षेत्र में कोल में सबसे अधिक वृद्धि (52%) दर्ज की गई है, हालांकि, अन्य खनिज और धातु और कच्चे तेल में क्रमशः 42% और 1% का घाटा देखा गया है। वित्तीय वर्ष 2022-23 में समग्र निवल लाभ के मामले में क्षेत्र के शीर्ष 10 सीपीएसईज की सूची तालिका 3.5 में दिखाई गई है।

आकृति 3.2: वित्तीय वर्ष 2021-22 और वित्तीय वर्ष 2022-23 में खनन और अन्वेषण क्षेत्र में विभिन्न सजातीय समूहों का निवल लाभ (₹ करोड़)

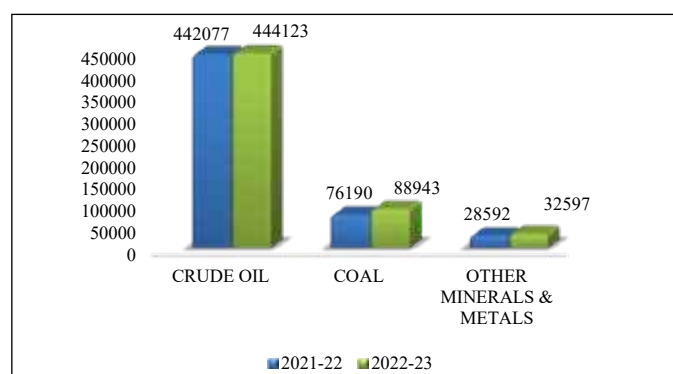


तालिका 3.5 वित्तीय वर्ष 2022-23 में निवल लाभ के आधार पर खनन और अन्वेषण क्षेत्र में शीर्ष 10 सीपीएसईज

क्र. स.	सीपीएसईज का नाम	सजातीय समूह	2021-22 (₹ करोड़)	2022-23 (₹ करोड़)	वृद्धि दर (%)
1	ऑयल – नेचुरल गैस कॉर्पोरेशन लिमिटेड	कच्चा तेल (क्रूड ऑयल)	40,306	38,829	-4%
2	कोल इंडिया लिमिटेड	कोल	11,202	14,802	32%
3	महानदी कोलफील्ड्स लिमिटेड,	कोल	8,480	13,475	59%
4	नॉर्दर्न कोलफील्ड्स लिमिटेड	कोल	4,857	6,974	44%
5	ऑयल इंडिया लिमिटेड।	कच्चा तेल (क्रूड ऑयल)	3,887	6,810	75%
6	एनएमडीसी लिमिटेड।	अन्य खनिज एवं धातुएँ	9,448	5,529	-41%
7	सेंट्रल कोलफील्ड्स लिमिटेड	कोल	1,697	2,752	62%
8	साउथ ईस्टर्न कोलफील्ड्स लिमिटेड,	कोल	1,545	2,498	62%
9	ओएनजीसी विदेश लिमिटेड	कच्चा तेल (क्रूड ऑयल)	1,494	1,660	11%
10	नेशनल एल्युमीनियम कंपनी लिमिटेड	अन्य खनिज एवं धातुएँ	2,952	1,544	-48%
	अन्य (13 सीपीएसईज)		2,167	765	-65%
	कुल योग		88,034	95,640	9%

3.2.3 सकल ब्लॉक

आकृति 3.3: खनन और अन्वेषण क्षेत्र में विभिन्न सजातीय समूहों का सकल ब्लॉक (₹ करोड़)



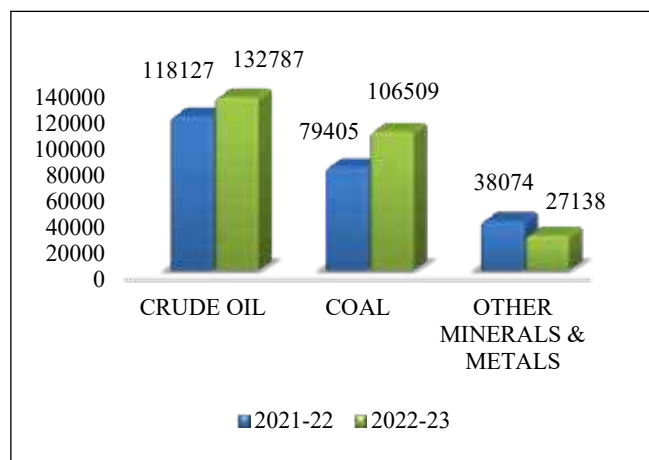
इस क्षेत्र में कुल सकल ब्लॉक में लगभग 3% की वृद्धि हुई है। खनन एवं अन्वेषण क्षेत्र के तीन सजातीय समूहों का सकल ब्लॉक आकृति 3.3 में दिया गया है। तीन सजातीय समूह – कोल, अन्य खनिज एवं धातु और कच्चे तेल ने सकल ब्लॉक में क्रमशः 17%, 14% और 0.46% की वृद्धि देखी गई है। वित्तीय वर्ष 2022-23 में सकल ब्लॉक के संदर्भ में क्षेत्र के शीर्ष 10 सीपीएसईज की सूची तालिका 3.6 में दिखाई गई है।

तालिका 3.6: वित्तीय वर्ष 2022-23 में सकल ब्लॉक द्वारा खनन और अन्वेषण क्षेत्र में शीर्ष 10 सीपीएसईज

क्र. स.	सीपीएसईज का नाम	सजातीय समूह	2021-22 (₹ करोड़)	2022-23 (₹ करोड़)	वृद्धि दर (%)
1	ऑयल – नेचुरल गैस कॉर्पोरेशन लिमिटेड	कच्चा तेल	2,88,621	3,19,449	11%
2	ओएनजीसी विदेश लिमिटेड	कच्चा तेल	1,27,664	95,452	-25%
3	ऑयल इंडिया लिमिटेड।	कच्चा तेल	25,447	28,848	13%
4	साउथ ईस्टर्न कोलफील्ड्स लिमिटेड,	कोल	16,752	20,118	20%
5	महानदी कोलफील्ड्स लिमिटेड,	कोल	16,150	19,279	19%
6	नेशनल एल्युमीनियम कंपनी लिमिटेड	अन्य खनिज एवं धातुएँ	13,283	14,961	13%
7	नॉर्दर्न कोलफील्ड्स लिमिटेड	कोल	10,921	13,319	22%
8	सेंट्रल कोलफील्ड्स लिमिटेड	कोल	10,109	11,497	14%
9	ईस्टर्न कोलफील्ड्स लिमिटेड,	कोल	8,281	9,337	13%
10	वेस्टर्न कोलफील्ड्स लिमिटेड	कोल	7,775	8,464	9%
	अन्य (13 सीपीएसईज)		21,856	24,939	14%
	कुल योग		5,46,859	5,65,663	3%

3.2.4 मूल्य संवर्धन

आकृति 3.4: खनन और अन्वेषण क्षेत्र में सजातीय समूहों द्वारा मूल्य संवर्धन (₹ करोड़)



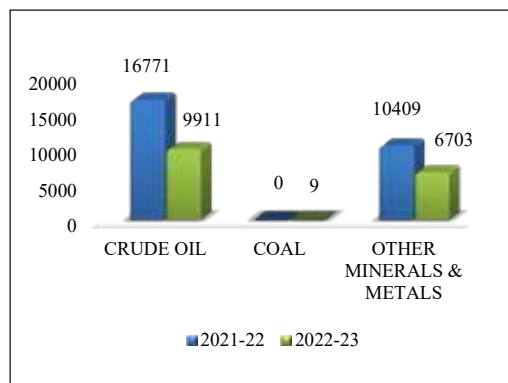
वित्तीय वर्ष 2022-23 में इस क्षेत्र में कुल मूल्य संवर्धन लगभग 13% बढ़ा है। खनन और अन्वेषण क्षेत्र के सजातीय समूहों द्वारा मूल्य संवर्धन आकृति 3.4 में दिया गया है। सजातीय समूह के स्तर पर, कोल और कच्चे तेल में क्रमशः 34% और 12% की वृद्धि देखी गई है। हालाँकि, अन्य खनिजों और धातुओं के मूल्य संवर्धन में 29% का घटाव देखा गया है। वित्तीय वर्ष 2022-23 में मूल्य संवर्धन के मामले में क्षेत्र के शीर्ष 10 सीपीएसईज की सूची तालिका 3.7 में दी गई है।

तालिका 3.7 वित्तीय वर्ष 2022-23 में मूल्य संवर्धन द्वारा खनन और अन्वेषण क्षेत्र में शीर्ष 10 सीपीएसईज

क्र. स.	सीपीएसईज का नाम	सजातीय समूह	2021-22 (₹ करोड़)	2022-23 (₹ करोड़)	वृद्धि दर (%)
1	ऑयल – नेचुरल गैस कॉर्पोरेशन लिमिटेड	कच्चा तेल	91,565	1,06,812	17%
2	महानदी कोलफील्ड्स लिमिटेड,	कोल	15,846	24,035	52%
3	ऑयल इंडिया लिमिटेड।	कच्चा तेल	13,764	19,334	40%
4	एनएमडीसी लिमिटेड	अन्य खनिज एवं धातुएँ	24,670	17,300	-30%
5	कोल इंडिया लिमिटेड,	कोल	11,843	15,587	32%
6	नॉर्दर्न कोलफील्ड्स लिमिटेड	कोल	10,443	13,442	29%
7	साउथ ईस्टर्न कोलफील्ड्स लिमिटेड,	कोल	10,994	13,364	22%
8	सेंट्रल कोलफील्ड्स लिमिटेड	कोल	8,452	11,818	40%
9	ईस्टर्न कोलफील्ड्स लिमिटेड,	कोल	7,248	11,400	57%
10	ओएनजीसी विदेश लिमिटेड	कच्चा तेल	12,625	8,838	-30%
	अन्य (13 सीपीएसईज)		28,156	24,504	-13%
	कुल योग		2,35,605	2,66,435	13%

3.2.5 विदेशी मुद्रा आय

आकृति 3.5: 2021-22 और 2022-23 में विदेशी मुद्रा आय (₹ करोड़)



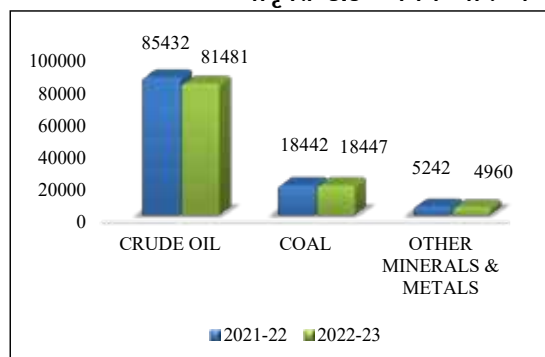
इस क्षेत्र में कुल विदेशी मुद्रा आय में लगभग 39% की कमी आई है। खनन और अन्वेषण के विभिन्न सजातीय समूहों में विदेशी मुद्रा आय में परिवर्तन का अनुमान आकृति 3.5 से लगाया जा सकता है। कच्चे तेल और अन्य खनिजों और धातुओं में विदेशी मुद्रा आय में क्रमशः 41% और 36% का घाटा देखा गया है। कोल सजातीय समूह ने वित्तीय वर्ष 2021-22 में विदेशी मुद्रा आय शून्य से बढ़कर वित्तीय वर्ष 2022-23 में 9 करोड़ रुपये होने की सूचना दी है। वित्तीय वर्ष 2022-23 में विदेशी मुद्रा आय के संदर्भ में क्षेत्र के नौ सीपीएसईज की सूची तालिका 3.8 में दिखाई गई है। 14 सीपीएसईज ने वित्तीय वर्ष 2022-23 में शून्य विदेशी मुद्रा आय की सूचना दी है।

तालिका 3.8: वित्तीय वर्ष 2022-23 में विदेशी मुद्रा आय के आधार पर खनन और अन्वेषण क्षेत्र में शीर्ष 9 सीपीएसईज

क्र. स.	सीपीएसईज का नाम	सजातीय समूह	2021-22 (₹ करोड़)	2022-23 (₹ करोड़)	वृद्धि दर (%)
1	ओएनजीसी विदेश लिमिटेड	कच्चा तेल	16,047	9,343	-42%
2	नेशनल एल्युमीनियम कंपनी लिमिटेड	अन्य खनिज एवं धातुएँ	6,404	4,216	-34%
3	केआईओसीएल लिमिटेड।	अन्य खनिज एवं धातुएँ	2,929	1,361	-54%
4	आईआरईएल (इंडिया) लिमिटेड।	अन्य खनिज एवं धातुएँ	724	833	15%
5	ऑयल-नेचुरल गैस कॉर्पोरेशन लिमिटेड	कच्चा तेल	191	471	147%
6	हिंदुस्तान कॉपर लिमिटेड,	अन्य खनिज एवं धातुएँ	352	293	-17%
7	ऑयल इंडिया लिमिटेड।	कच्चा तेल	509	77	-85%
8	भारत पेट्रो रिसोर्सज लिमिटेड,	कच्चा तेल	24	20	-15%
9	ईस्टर्न कोलफील्ड्स लिमिटेड,	कोल	0	9	-
	अन्य (14 सीपीएसईज)		-	-	-
	कुल योग		27,180	16,624	-39%

3.2.6 वित्तीय निवेश

आकृति 3.6: खनन और अन्वेषण क्षेत्र में सजातीय समूहों में वित्तीय निवेश (₹ करोड़)



इस क्षेत्र में कुल वित्तीय निवेश में लगभग 4% का घाटा देखा गया है। खनन एवं अन्वेषण के विभिन्न सजातीय समूहों में वित्तीय निवेश में परिवर्तन का अनुमान आकृति 3.6 से लगाया जा सकता है। कच्चे तेल और अन्य खनिज एवं धातु दोनों में वित्तीय निवेश में 5% का घाटा देखा गया है। अन्य खनिज और धातुओं ने वित्तीय निवेश में 0.30% की वृद्धि देखी गई है। वित्तीय वर्ष 2022-23 में खनन और अन्वेषण क्षेत्र से वित्तीय निवेश के मामले में शीर्ष 10 सीपीएसईज की सूची तालिका 3.9 में दिखाई गई है।

तालिका 3.9: वित्तीय वर्ष 2022-23 में वित्तीय निवेश द्वारा खनन और अन्वेषण क्षेत्र में शीर्ष 10 सीपीएसईज

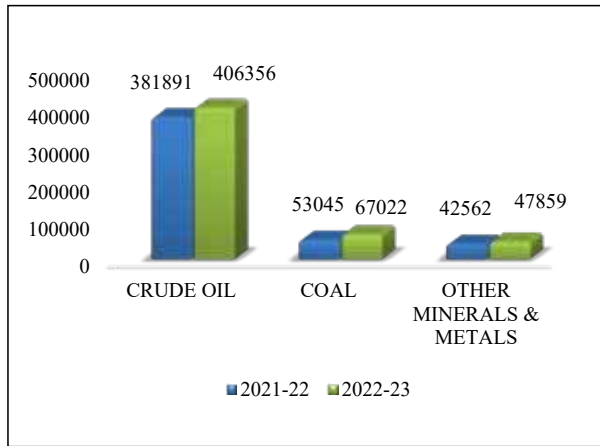
क्र. स.	सीपीएसईज का नाम	सजातीय समूह	2021-22 (₹ करोड़)	2022-23 (₹ करोड़)	वृद्धि दर (%)
1	ओएनजीसी विदेश लिमिटेड	कच्चा तेल	50,315	48,820	-3%
2	ऑयल इंडिया लिमिटेड।	कच्चा तेल	12,720	12,246	-4%
3	ऑयल - नेचुरल गैस कॉर्पोरेशन लिमिटेड	कच्चा तेल	12,687	10,240	-19%

(Cont.)

क्र. स.	सीपीएसईज का नाम	सजातीय समूह	2021-22 (₹ करोड़)	2022-23 (₹ करोड़)	वृद्धि दर (%)
4	भारत पेट्रो रिसोर्सेज लिमिटेड,	कच्चा तेल	9,465	9,930	5%
5	कोल इंडिया लिमिटेड,	कोल	6,163	6,163	0%
6	भारत कोकिंग कोल लिमिटेड	कोल	4,657	4,657	0%
7	ईस्टर्न कोलफील्ड्स लिमिटेड,	कोल	4,420	4,425	0%
8	यूरेनियम कॉर्पोरेशन ऑफ इंडिया लिमिटेड	अन्य खनिज एवं धातुएँ	2,095	2,095	0%
9	सेंट्रल कोलफील्ड्स लिमिटेड	कोल	940	940	0%
10	नेशनल एल्युमीनियम कंपनी लिमिटेड	अन्य खनिज एवं धातुएँ	918	918	0%
	अन्य (13 सीपीएसईज)		4,736	4,454	-6%
	कुल योग		1,09,116	1,04,887	-4%

3.2.7 नियोजित पूंजी

आकृति 3.7: खनन और अन्वेषण क्षेत्र में सजातीय समूहों द्वारा नियोजित पूंजी (₹ करोड़)



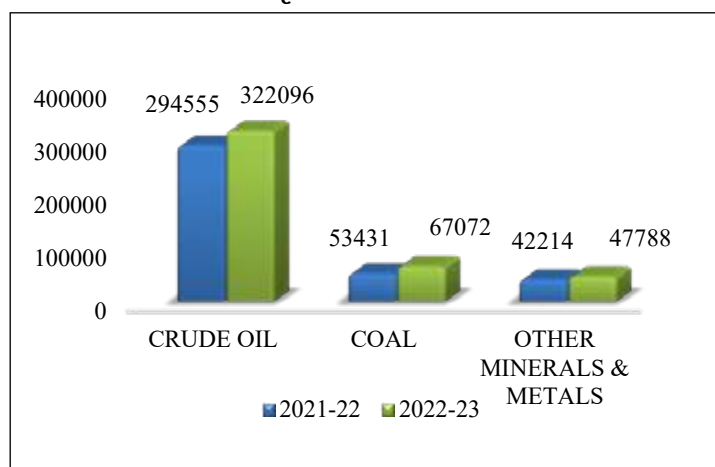
इस क्षेत्र में लगाई गई कुल नियोजित पूंजी में लगभग 9% की वृद्धि हुई है। खनन और अन्वेषण के विभिन्न सजातीय समूहों द्वारा नियोजित पूंजी आकृति 3.7 में दी गई है। सभी सजातीय समूहों में साल-दर-साल वृद्धि देखी गई है, क्रमशः कोल (26%), कच्चा तेल (13%), और अन्य खनिज एवं धातु (12%)। वित्तीय वर्ष 2022-23 में नियोजित पूंजी के संदर्भ में क्षेत्र के शीर्ष 10 सीपीएसईज की सूची तालिका 3.10 में दी गई है।

तालिका 3.10: वित्तीय वर्ष 2021-22 में नियोजित पूंजी द्वारा खनन और अन्वेषण क्षेत्र में शीर्ष 10 सीपीएसईज

क्र. स.	सीपीएसईज का नाम	सजातीय समूह	2021-22 (₹ करोड़)	2022-23 (₹ करोड़)	वृद्धि दर (%)
1	ऑयल – नेचुरल गैस कॉर्पोरेशन लिमिटेड	कच्चा तेल	2,43,545	2,61,796	7%
2	ओएनजीसी विदेश लिमिटेड	कच्चा तेल	91,128	95,165	4%
3	ऑयल इंडिया लिमिटेड	कच्चा तेल	41,526	45,527	10%
4	एनएमडीसी लिमिटेड	अन्य खनिज एवं धातुएँ	17,875	22,332	25%
5	कोल इंडिया लिमिटेड	कोल	16,358	16,706	2%
6	महानदी कोलफील्ड्स लिमिटेड	कोल	8,217	13,312	62%
7	नेशनल एल्युमीनियम कंपनी लिमिटेड	अन्य खनिज एवं धातुएँ	12,555	13,238	5%
8	नॉर्डन कोलफील्ड्स लिमिटेड	कोल	7,871	11,176	42%
9	सेंट्रल कोलफील्ड्स लिमिटेड	कोल	8,412	10,317	23%
10	साउथ ईस्टर्न कोलफील्ड्स लिमिटेड,	कोल	5,442	6,936	27%
	अन्य (13 सीपीएसईज)		24,569	24,732	1%
	कुल योग		4,77,497	5,21,239	9%

3.2.8 निवल मूल्य

आकृति 3.8: खनन और अन्वेषण क्षेत्र में सजातीय समूहों का निवल मूल्य (₹ करोड़)



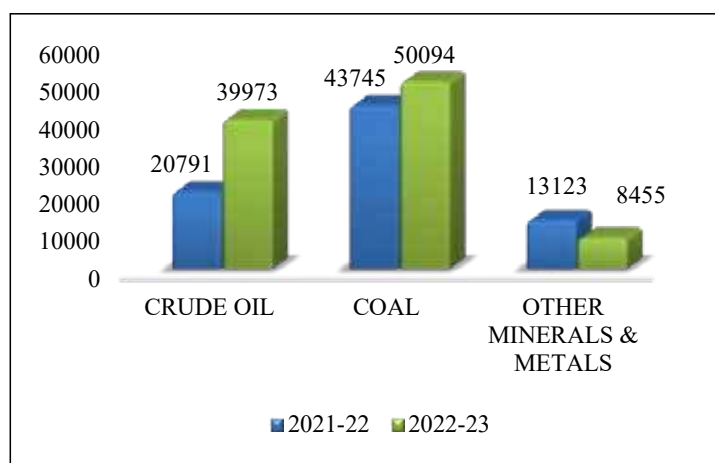
इस क्षेत्र में कुल निवल मूल्य में लगभग 12% की वृद्धि हुई है। वित्तीय वर्ष 2022-23 के लिए निवल मूल्य में सजातीय समूहों की हिस्सेदारी आकृति 3.8 में प्रदान की गई है। कोल, कच्चा तेल और अन्य खनिज धातुओं में क्रमशः 26%, 9% और 13% की वृद्धि देखी गई है। वित्तीय वर्ष 2022-23 में निवल मूल्य के संदर्भ में शीर्ष 10 सीपीएसईज़ की सूची तालिका 3.11 में दिखाई गई है।

तालिका 3.11 वित्तीय वर्ष 2022-23 में निवल मूल्य (नेट वर्थ) के अनुसार खनन और अन्वेषण क्षेत्र में शीर्ष 10 सीपीएसईज़

क्र. स.	सीपीएसईज़ का नाम	सजातीय समूह	2021-22 (₹ करोड़)	2022-23 (₹ करोड़)	वृद्धि दर (%)
1	ऑयल - नेचुरल गैस कॉर्पोरेशन लिमिटेड	कच्चा तेल	2,23,041	2,44,222	9%
2	ओएनजीसी विदेश लिमिटेड	कच्चा तेल	41,033	42,860	4%
3	ऑयल इंडिया लिमिटेड।	कच्चा तेल	26,979	31,601	17%
4	एनएमडीसी लिमिटेड।	अन्य खनिज एवं धातुएँ	17,875	22,332	25%
5	कोल इंडिया लिमिटेड,	कोल	16,358	16,706	2%
6	महानदी कोलफील्ड्स लिमिटेड,	कोल	8,213	13,308	62%
7	नेशनल एल्युमीनियम कंपनी लिमिटेड	अन्य खनिज एवं धातुएँ	12,555	13,238	5%
8	नॉर्डन कोलफील्ड्स लिमिटेड	कोल	7,959	11,274	42%
9	सेंट्रल कोलफील्ड्स लिमिटेड	कोल	8,637	10,365	20%
10	साउथ ईस्टर्न कोलफील्ड्स लिमिटेड,	कोल	5,685	7,119	25%
	अन्य (13 सीपीएसईज़)		21,865	23,931	9%
	कुल योग		3,90,198	4,36,959	12%

3.2.9 राजकोष में योगदान

आकृति 3.9: खनन और अन्वेषण क्षेत्र में सजातीय समूहों द्वारा केंद्रीय राजकोष में योगदान (₹ करोड़)



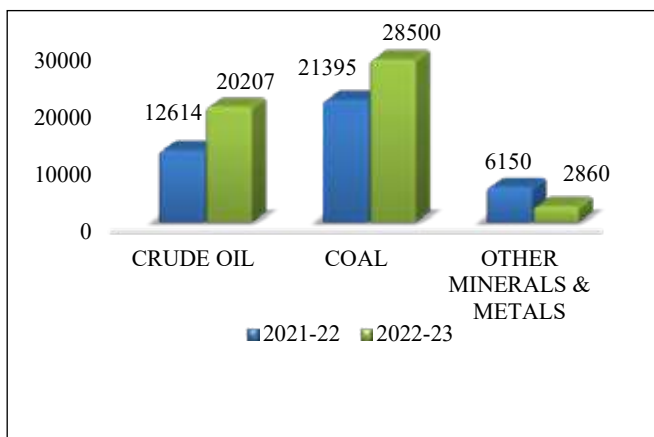
इस क्षेत्र में केंद्रीय राजकोष में कुल योगदान लगभग 27% बढ़ गया है। खनन और अन्वेषण क्षेत्र के सजातीय समूहों द्वारा राजकोष में योगदान (सीटीई) आकृति 3.9 में दिया गया है। केंद्रीय राजकोष में योगदान के मामले में शीर्ष 10 सीपीएसईज़ की सूची तालिका 3.12 में दिखाई गई है।

तालिका 3.12: वित्तीय वर्ष 2022-23 में राजकोष में योगदान के आधार पर खनन और अन्वेषण क्षेत्र में शीर्ष 10 सीपीएसईज

क्र. स.	सीपीएसईज का नाम	सजातीय समूह	2021-22 (₹ करोड़)	2022-23 (₹ करोड़)	वृद्धि दर (%)
1	ऑयल – नेचुरल गैस कॉर्पोरेशन लिमिटेड	कच्चा तेल	16,832	32,061	90%
2	महानदी कोलफील्ड्स लिमिटेड,	कोल	10,064	13,425	33%
3	कोल इंडिया लिमिटेड,	कोल	7,696	9,762	27%
4	नॉर्डन कोलफील्ड्स लिमिटेड	कोल	7,756	8,828	14%
5	साउथ ईस्टर्न कोलफील्ड्स लिमिटेड,	कोल	8,526	7,969	-7%
6	ऑयल इंडिया लिमिटेड।	कच्चा तेल	3,940	7,854	99%
7	एनएमडीसी लिमिटेड।	अन्य खनिज एवं धातुएँ	8,858	4,763	-46%
8	सेंट्रल कोलफील्ड्स लिमिटेड	कोल	3,576	4,134	16%
9	वेस्टर्न कोलफील्ड्स लिमिटेड	कोल	2,802	2,751	-2%
10	नेशनल एल्युमीनियम कंपनी लिमिटेड	अन्य खनिज एवं धातुएँ	2,464	2,180	-12%
	अन्य (13 सीपीएसईज)		5,145	4,795	-7%
	कुल योग		77,659	98,524	27%

3.2.10 घोषित लाभांश

आकृति 3.10: खनन और अन्वेषण क्षेत्र में सजातीय समूहों द्वारा लाभांश (₹ करोड़)



इस क्षेत्र में घोषित कुल लाभांश में लगभग 28% की वृद्धि हुई है। खनन एवं अन्वेषण के विभिन्न सजातीय समूहों द्वारा घोषित लाभांश आकृति-3.10 में दिया गया है। खनन एवं अन्वेषण क्षेत्र में घोषित लाभांश के संदर्भ में शीर्ष 10 सीपीएसईज की सूची तालिका 3.13 में दी गई है।

तालिका 3.13: वित्तीय वर्ष 2022-23 में घोषित लाभांश के अनुसार खनन और अन्वेषण क्षेत्र में शीर्ष 10 सीपीएसईज

क्र. स.	सीपीएसईज का नाम	सजातीय समूह	2021-22 (₹ करोड़)	2022-23 (₹ करोड़)	वृद्धि दर (%)
1	ऑयल – नेचुरल गैस कॉर्पोरेशन लिमिटेड	कच्चा तेल	11,448	17,612	54%
2	कोल इंडिया लिमिटेड,	कोल	10,785	14,328	33%
3	महानदी कोलफील्ड्स लिमिटेड,	कोल	5,800	8,425	45%
4	नॉर्डन कोलफील्ड्स लिमिटेड	कोल	3,596	3,659	2%
5	ऑयल इंडिया लिमिटेड।	कच्चा तेल	1,166	2,115	81%
6	एनएमडीसी लिमिटेड।	अन्य खनिज एवं धातुएँ	4,320	1,099	-75%
7	साउथ ईस्टर्न कोलफील्ड्स लिमिटेड,	कोल	432	1,064	146%
8	सेंट्रल कोलफील्ड्स लिमिटेड	कोल	782	1,024	31%
9	नेशनल एल्युमीनियम कंपनी लिमिटेड	अन्य खनिज एवं धातुएँ	1,102	918	-17%
10	ओएनजीसी विदेश लिमिटेड	कच्चा तेल	0	480	-
	अन्य (13 सीपीएसईज)		728	843	16%
	कुल योग		40,158	51,567	28%

3.3 विनिर्माण, प्रसंस्करण और उत्पादन

विनिर्माण, प्रसंस्करण और उत्पादन क्षेत्र में नौ सजातीय समूह हैं जिनमें 85 परिचालित सीपीएसईज शामिल हैं। इस क्षेत्र के अंतर्गत सीपीएसईज विभिन्न प्रकार की गतिविधियों में लगे हुए हैं जैसे इस्पात का उत्पादन और बिक्री, पाइप कारस्टिंग, स्पंज आयरन और विभिन्न संबद्ध उत्पाद, कच्चे तेल की रिफाइनिंग, पेट्रोलियम उत्पादों का उत्पादन और विपणन, यूरिया, फॉस्फेट, कॉम्प्लेक्स उर्वरक, आयुर्वेद मध्यवर्ती, कीटनाशक, और जहाज निर्माण के लिए आवश्यक पूंजीगत वस्तुओं का निर्माण। कुछ सीपीएसईज अर्थव्यवस्था के मुख्य क्षेत्रों के लिए खनन और निर्माण उपकरणों की विस्तृत श्रृंखला के डिजाइन, विकास, निर्माण, विपणन और बिक्री के बाद की सेवा और हाइड्रल, थर्मल और परमाणु (सौर को छोड़कर) जैसे विभिन्न स्रोतों से विद्युत के उत्पादन और वितरण में लगे हुए हैं। क्षेत्र के प्रदर्शन का संक्षिप्त सारांश नीचे तालिका 3.14 में दिया गया है।

तालिका 3.14: विनिर्माण, प्रसंस्करण और उत्पादन क्षेत्र का प्रदर्शन (₹ करोड़)

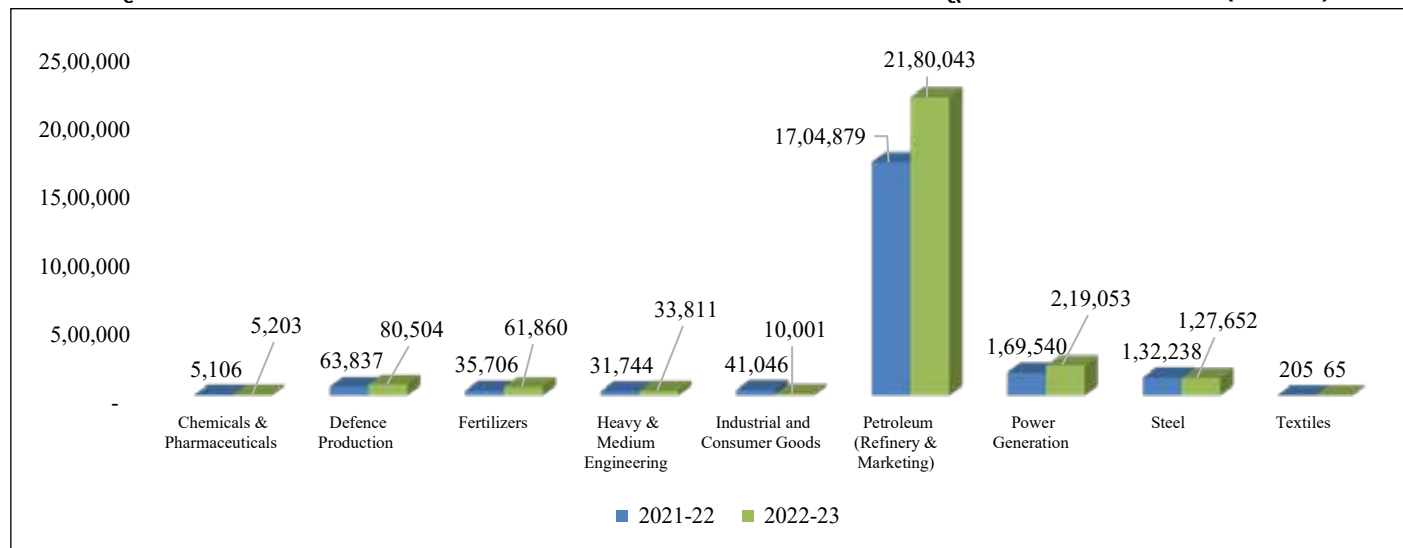
विनिर्माण, प्रसंस्करण और उत्पादन	2021-22 (₹ करोड़)	2022-23 (₹ करोड़)	वृद्धि दर (%)
सकल टर्नओवर	21,84,306	27,18,193	24%
निवल लाभ	1,06,346	57,361	-46%
सकल ब्लॉक	13,70,761	15,02,563	10%
मूल्य संवर्धन	2,94,879	2,45,213	-17%
विदेशी मुद्रा आय	92,667	1,02,643	11%
वित्तीय निवेश	5,64,136	6,60,422	17%
नियोजित पूंजी	11,05,597	11,95,508	8%
निवल मूल्य	6,21,071	7,10,723	14%
केंद्रीय राजकोष में योगदान	3,70,297	3,15,045	-15%
घोषित लाभांश	48,663	28,458	-42%

तालिका 3.14 के अनुसार, इस क्षेत्र के सभी संकेतकों ने वित्तीय वर्ष 2022-23 में सकारात्मक ट्रेंड दिखाया है। इस क्षेत्र में इन चयनित संकेतकों की स्थिति इस प्रकार है:

3.3.1 सकल टर्नओवर

इस क्षेत्र में कुल सकल टर्नओवर में लगभग 24% की वृद्धि हुई है। विनिर्माण, प्रसंस्करण और उत्पादन क्षेत्र के सभी सजातीय समूहों में सकल टर्नओवर में समग्र परिवर्तन आकृति 3.11 में दी गई है।

आकृति 3.11: विनिर्माण, प्रसंस्करण और उत्पादन क्षेत्र में विभिन्न सजातीय समूहों का सकल टर्नओवर (₹ करोड़)



सजातीय समूह स्तर पर, उर्वरक, विद्युत उत्पादन, पेट्रोलियम (रिफाइनरी और विपणन) और रक्षा उत्पादन में क्रमशः 73%, 29%, 28% और 26% की पर्याप्त वृद्धि देखी गई है। हेवी और मीडियम इंजीनियरिंग और रसायन और फार्मास्यूटिकल्स के टर्नओवर में मध्यम वृद्धि देखी गई, हालांकि औद्योगिक और उपभोक्ता सामान, टेक्सटाइल और इस्पात में क्रमशः 76%, 68% और 3% का घाटा देखा गया है। वित्तीय वर्ष 2022-23 में सकल टर्नओवर के मामले में क्षेत्र के शीर्ष 10 सीपीएसईज की सूची तालिका 3.15 में दी गई है।

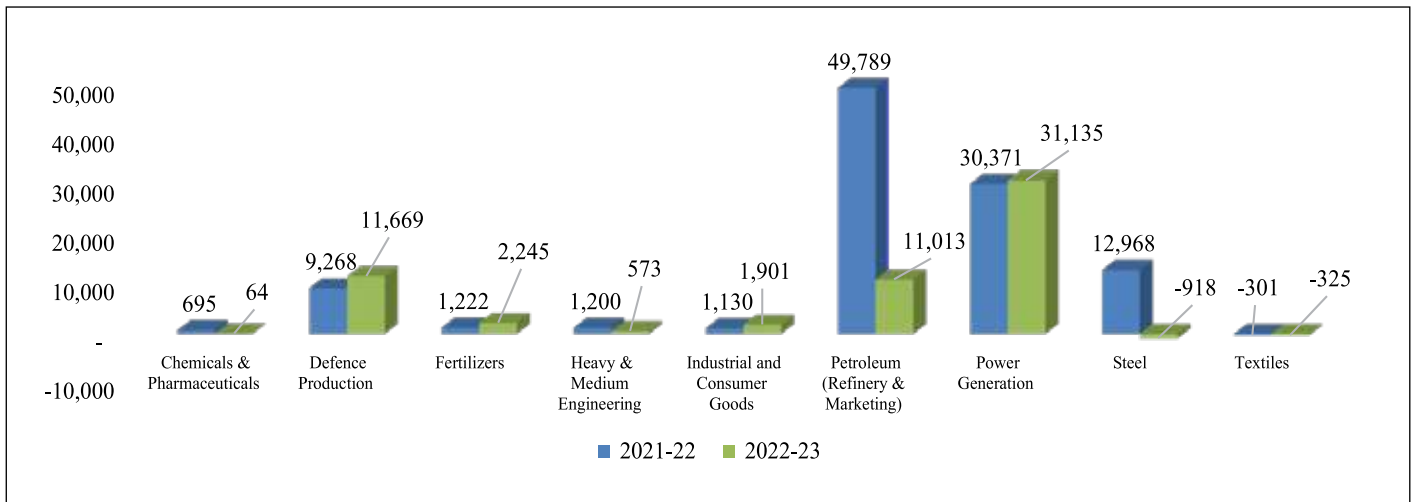
तालिका 3.15: सकल टर्नओवर के आधार पर विनिर्माण, प्रसंस्करण और उत्पादन क्षेत्र में शीर्ष 10 सीपीएसईज़

क्र. स.	सीपीएसईज़ का नाम	सजातीय समूह	2021-22 (₹ करोड़)	2022-23 (₹ करोड़)	वृद्धि दर (%)
1	इंडियन ऑयल कॉरपोरेशन लिमिटेड	पेट्रोलियम (रिफाइनरी एवं विपणन)	7,28,445	9,34,953	28%
2	भारत पेट्रोलियम कॉर्पोरेशन लिमिटेड	पेट्रोलियम (रिफाइनरी एवं विपणन)	4,32,422	5,33,468	23%
3	हिंदुस्तान पेट्रोलियम कॉर्पोरेशन लिमिटेड,	पेट्रोलियम (रिफाइनरी एवं विपणन)	3,73,897	4,66,192	25%
4	एनटीपीसी लिमिटेड।	विद्युत उत्पादन	1,21,175	1,63,770	35%
5	मैंगलोर रिफाइनरी और पेट्रोकेमिकल्स लिमिटेड।	पेट्रोलियम (रिफाइनरी एवं विपणन)	86,094	1,24,736	45%
6	स्टील अथॉरिटी ऑफ इंडिया लिमिटेड	इस्पात	1,03,473	1,04,447	1%
7	चेन्नई पेट्रोलियम कॉर्पोरेशन लिमिटेड,	पेट्रोलियम (रिफाइनरी एवं विपणन)	60,474	90,908	50%
8	नुमालीगढ़ रिफाइनरी लिमिटेड,	पेट्रोलियम (रिफाइनरी एवं विपणन)	23,547	29,786	26%
9	नेशनल फर्टिलाइजर्स लिमिटेड	उर्वरक	15,857	29,617	87%
10	हिंदुस्तान एयरोनॉटिक्स लिमिटेड,	रक्षा उत्पादन	24,620	26,928	9%
	अन्य (75 सीपीएसईज़)		2,14,297	2,13,387	-0.42%
	कुल योग		21,84,306	27,18,193	24%

3.3.2 कुल निवल लाभ

इस क्षेत्र में कुल निवल लाभ लगभग 46% कम हो गया है। विनिर्माण, प्रसंस्करण और उत्पादन क्षेत्र के सभी सजातीय समूहों में निवल लाभ में समग्र परिवर्तन आकृति 3.12 में दी गई है।

आकृति 3.12: विनिर्माण, प्रसंस्करण और उत्पादन क्षेत्र में विभिन्न सजातीय समूहों का कुल निवल लाभ (₹ करोड़)



सजातीय समूह स्तर पर, उर्वरक का निवल लाभ 84% और औद्योगिक और उपभोक्ता वस्तुओं का 68%, रक्षा उत्पादन का 26% और टेक्सटाइल का 8% बढ़ा। हालाँकि, इस्पात के निवल लाभ में 107%, रसायन और फार्मास्यूटिकल्स में 91%, पेट्रोलियम (रिफाइनरी एवं विपणन) में 78%, हेवी और मीडियम इंजीनियरिंग में 52%, विद्युत उत्पादन में 3% कम हो गया है। वित्तीय वर्ष 2022-23 में कुल निवल लाभ के मामले में क्षेत्र के शीर्ष 10 सीपीएसईज़ की सूची तालिका 3.16 में दी गई है।

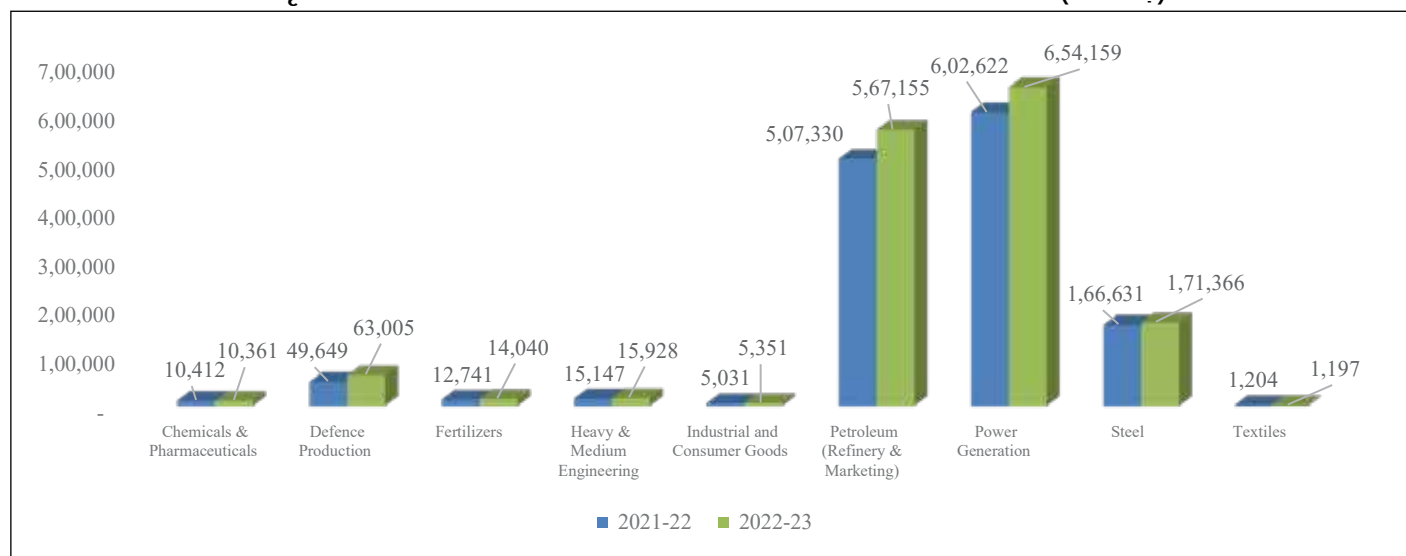
तालिका 3.16: कुल निवल लाभ द्वारा विनिर्माण, प्रसंस्करण और उत्पादन में शीर्ष 10 सीपीएसईज़

क्र. स.	सीपीएसईज़ का नाम	सजातीय समूह	2021-22 (₹ करोड़)	2022-23 (₹ करोड़)	वृद्धि दर (%)
1	एनटीपीसी लिमिटेड।	विद्युत उत्पादन	16,282	17,197	6%
2	इंडियन ऑयल कॉर्पोरेशन लिमिटेड	पेट्रोलियम (रिफाइनरी एवं विपणन)	24,184	8,242	-66%
3	हिंदुस्तान एयरोनॉटिक्स लिमिटेड,	रक्षा उत्पादन	5,086	5,811	14%
4	न्यूक्लियर पावर कॉर्पोरेशन ऑफ इंडिया लिमिटेड	विद्युत उत्पादन	6,395	5,146	-20%
5	एनएचपीसी लिमिटेड।	विद्युत उत्पादन	3,538	3,834	8%
6	नुमालीगढ़ रिफाइनरी लिमिटेड,	पेट्रोलियम (रिफाइनरी एवं विपणन)	3,562	3,703	4%
7	चेन्नई पेट्रोलियम कॉर्पोरेशन लिमिटेड,	पेट्रोलियम (रिफाइनरी एवं विपणन)	1,342	3,534	163%
8	भारत इलेक्ट्रॉनिक्स लिमिटेड,	रक्षा उत्पादन	2,349	3,007	28%
9	मैंगलोर रिफाइनरी और पेट्रोकेमिकल्स लिमिटेड।	पेट्रोलियम (रिफाइनरी एवं विपणन)	2,955	2,638	-11%
10	स्टील अथॉरिटी ऑफ इंडिया लिमिटेड	इस्पात	12,015	1,903	-84%
	अन्य (75 सीपीएसईज़)		28,634	2,342	-92%
	कुल योग		1,06,346	57,361	-46%

3.3.3 सकल ब्लॉक

इस क्षेत्र में कुल सकल ब्लॉक में लगभग 10% की वृद्धि हुई है। विनिर्माण, प्रसंस्करण और उत्पादन क्षेत्र के सभी सजातीय समूहों में सकल ब्लॉक में कुल परिवर्तन आकृति 3.13 में दिया गया है।

आकृति 3.13: वर्ष 2021-22 और 2022-23 में सकल ब्लॉक में परिवर्तन (₹ करोड़)



सजातीय समूह स्तर पर, रसायन और फार्मास्यूटिकल्स और टेक्सटाइल्स को छोड़कर सभी सजातीय समूहों ने वित्तीय वर्ष 2021-22 में वृद्धि दिखाई है। वित्तीय वर्ष 2022-23 में सकल ब्लॉक के संदर्भ में क्षेत्र के शीर्ष 10 सीपीएसईज़ की सूची तालिका 3.17 में दिखाई गई है।

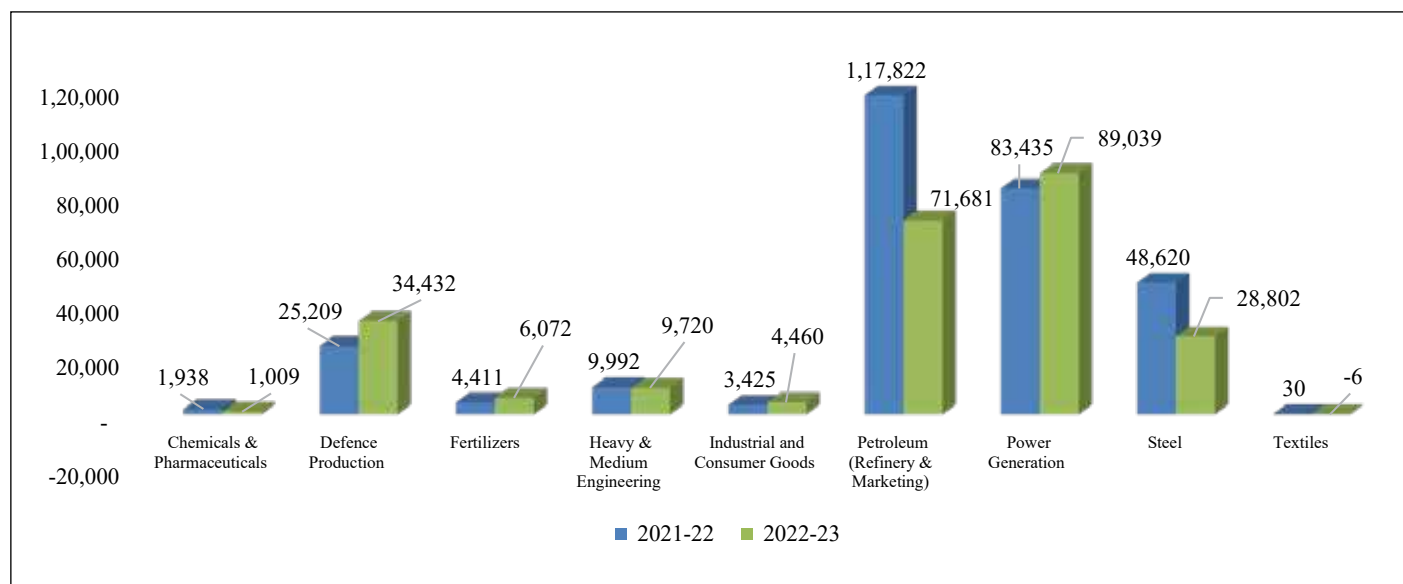
तालिका 3.17: सकल ब्लॉक द्वारा विनिर्माण, प्रसंस्करण और उत्पादन क्षेत्र में शीर्ष 10 सीपीएसईज

क्र. स.	सीपीएसईज का नाम	सजातीय समूह	2021-22 (₹ करोड़)	2022-23 (₹ करोड़)	वृद्धि दर (%)
1	एनटीपीसी लिमिटेड	विद्युत उत्पादन	3,30,701	3,31,683	0.30%
2	इंडियन ऑयल कॉर्पोरेशन लिमिटेड	पेट्रोलियम (रिफाइनरी एवं विपणन)	2,44,101	2,77,607	14%
3	स्टील अथॉरिटी ऑफ इंडिया लिमिटेड	इस्पात	1,29,495	1,33,663	3%
4	न्यूक्लियर पावर कॉर्पोरेशन ऑफ इंडिया लिमिटेड	विद्युत उत्पादन	1,10,574	1,28,555	16%
5	भारत पेट्रोलियम कॉर्पोरेशन लिमिटेड	पेट्रोलियम (रिफाइनरी एवं विपणन)	1,10,651	1,19,647	8%
6	हिंदुस्तान पेट्रोलियम कॉर्पोरेशन लिमिटेड,	पेट्रोलियम (रिफाइनरी एवं विपणन)	1,04,287	1,14,692	10%
7	एनएचपीसी लिमिटेड	विद्युत उत्पादन	50,572	55,703	10%
8	राष्ट्रीय इस्पात निगम लिमिटेड,	इस्पात	36,973	37,522	1%
9	मैंगलोर रिफाइनरी और पेट्रोकेमिकल्स लिमिटेड	पेट्रोलियम (रिफाइनरी एवं विपणन)	28,705	29,174	2%
10	एनएलसी इंडिया लिमिटेड	विद्युत उत्पादन	27,488	28,322	3%
	अन्य (75 सीपीएसईज)		1,97,220	2,45,994	25%
	कुल योग		13,70,761	15,02,563	10%

3.3.4 मूल्य संवर्धन

इस क्षेत्र में मूल्य संवर्धन लगभग 17% बढ़ गया है। विनिर्माण, प्रसंस्करण और उत्पादन क्षेत्र के सभी सजातीय समूहों में मूल्य संवर्धन में कुल परिवर्तन का अनुमान आकृति 3.14 से लगाया जा सकता है।

आकृति 3.14: विनिर्माण, प्रसंस्करण और उत्पादन क्षेत्र में विभिन्न सजातीय समूहों द्वारा मूल्य संवर्धन (₹ करोड़)



सजातीय समूह स्तर पर, उर्वरक, रक्षा उत्पादन, औद्योगिक और उपभोक्ता सामान और विद्युत उत्पादन में क्रमशः 38% 37% 30% और 7% की वृद्धि देखी गई है। हालाँकि, टेक्सटाइल्स, रसायन और फार्मास्यूटिकल्स, इस्पात, पेट्रोलियम (रिफाइनरी एवं विपणन) और हेवी और मीडियम इंजीनियरिंग में क्रमशः 120% 48%, 41%, 39% और 3% का घाटा देखा गया है। वित्तीय वर्ष 2022-23 में मूल्य संवर्धन के मामले में क्षेत्र के शीर्ष 10 सीपीएसईज की सूची तालिका 3.18 में दी गई है।

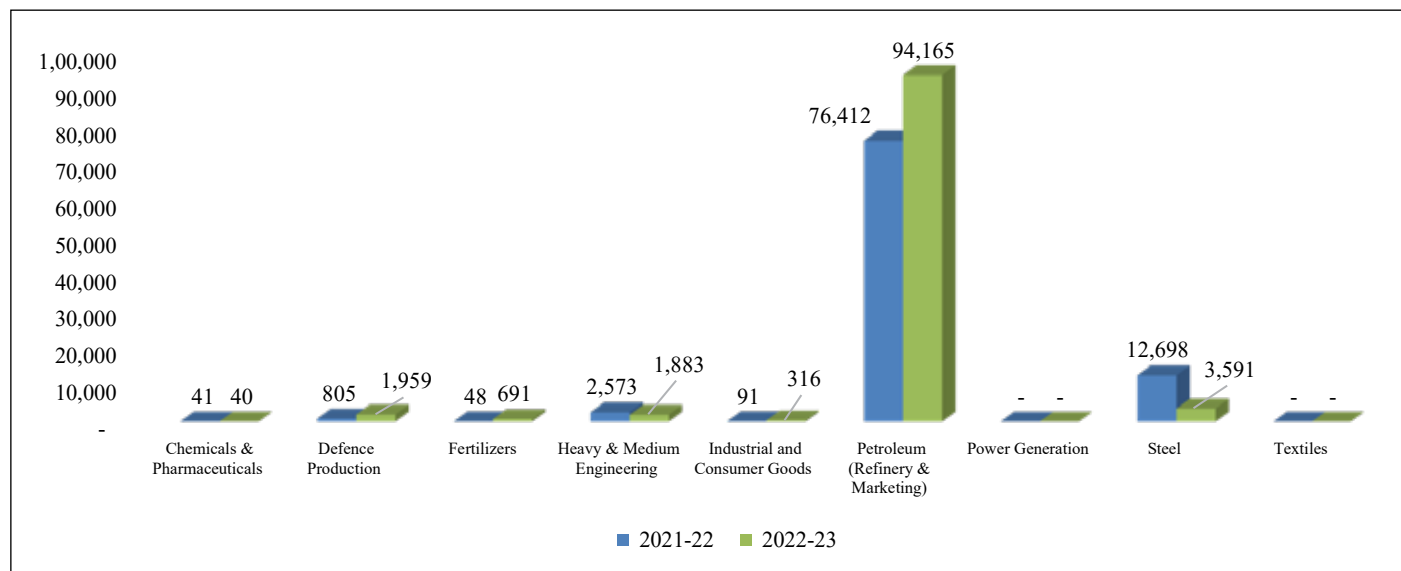
तालिका 3.18: वित्तीय वर्ष 2022-23 में मूल्य संवर्धन में शीर्ष 10 सीपीएसईज

क्र. स.	सीपीएसईज का नाम	सजातीय समूह	2021-22 (₹ करोड़)	2022-23 (₹ करोड़)	वृद्धि दर (%)
1	एनटीपीसी लिमिटेड	विद्युत उत्पादन	46,716	52,068	11%
2	इंडियन ऑयल कॉर्पोरेशन लिमिटेड	पेट्रोलियम (रिफाइनरी एवं विपणन)	59,802	38,933	-35%
3	स्टील अथॉरिटी ऑफ इंडिया लिमिटेड	इस्पात	41,930	26,226	-37%
4	भारत पेट्रोलियम कॉर्पोरेशन लिमिटेड	पेट्रोलियम (रिफाइनरी एवं विपणन)	27,119	15,444	-43%
5	हिंदुस्तान एयरोनॉटिक्स लिमिटेड	रक्षा उत्पादन	11,166	13,829	24%
6	न्यूक्लियर पावर कॉर्पोरेशन ऑफ इंडिया लिमिटेड	विद्युत उत्पादन	12,028	10,239	-15%
7	एनएचपीसी लिमिटेड	विद्युत उत्पादन	6,714	8,279	23%
8	मैंगलोर रिफाइनरी और पेट्रोकेमिकल्स लिमिटेड	पेट्रोलियम (रिफाइनरी एवं विपणन)	5,705	7,415	30%
9	एनएलसी इंडिया लिमिटेड	विद्युत उत्पादन	8,251	7,342	-11%
10	भारत हेवी इलेक्ट्रिकल्स लिमिटेड	भारी एवं मध्यम इंजीनियरिंग	6,681	6,996	5%
	अन्य (75 सीपीएसईज)		68,770	58,438	15%
	कुल योग		2,94,879	2,45,213	17%

3.3.5 विदेशी मुद्रा आय

इस क्षेत्र में कुल विदेशी मुद्रा आय में लगभग 11% की वृद्धि हुई है। विनिर्माण, प्रसंस्करण और उत्पादन में विभिन्न सजातीय समूहों की विदेशी मुद्रा आय आकृति 3.15 में दी गई है।

आकृति 3.15: विनिर्माण, प्रसंस्करण और उत्पादन क्षेत्र में विभिन्न सजातीय समूहों की विदेशी मुद्रा आय (₹ करोड़)



सजातीय समूह स्तर पर, उर्वरक, औद्योगिक और उपभोक्ता सामान, रक्षा उत्पादन में क्रमशः 1340%, 247% और 143% की भारी वृद्धि देखी गई है, साथ ही पेट्रोलियम (रिफाइनरी एवं विपणन) में 23% की वृद्धि हुई है। हालाँकि, स्टील, हेवी और मीडियम इंजीनियरिंग और रसायन और फार्मास्यूटिकल्स में क्रमशः 72%, 27% और 2% का घाटा देखा गया है। वित्तीय वर्ष 2022-23 में विदेशी मुद्रा आय के मामले में क्षेत्र के शीर्ष 10 सीपीएसईज की सूची तालिका 3.19 में दी गई है।

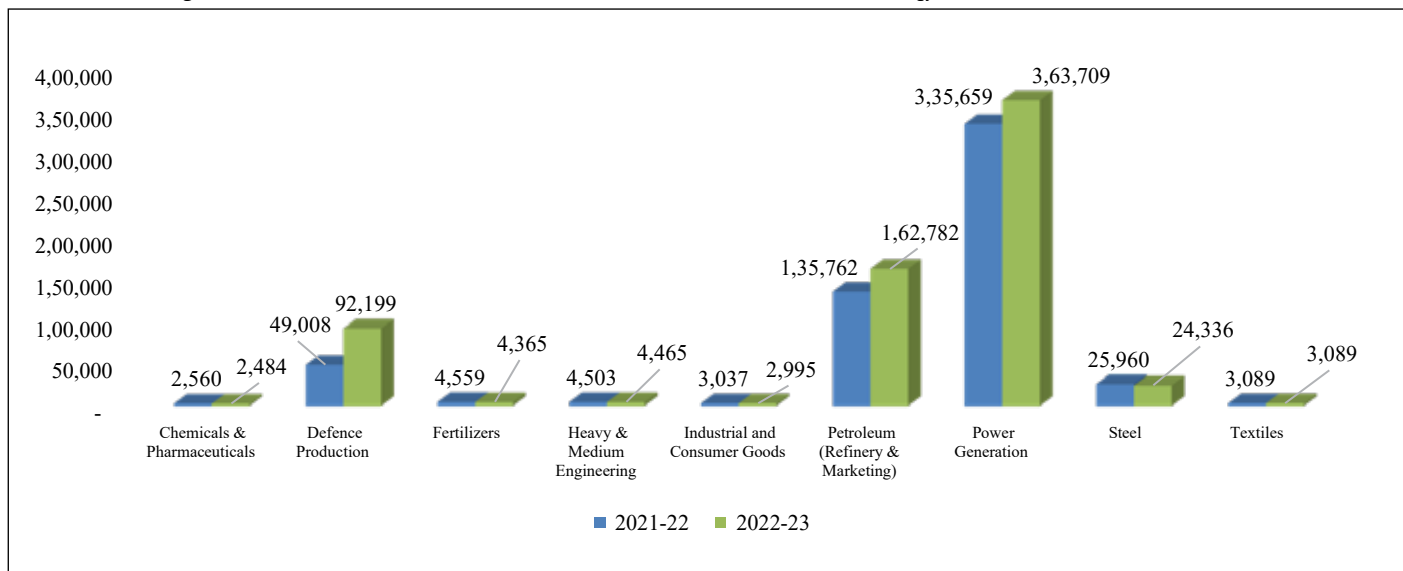
तालिका 3.19: विदेशी मुद्रा आय द्वारा विनिर्माण, प्रसंस्करण और उत्पादन में शीर्ष 10 सीपीएसईज

क्र. स.	सीपीएसईज का नाम	सजातीय समूह	2021-22 (₹ करोड़)	2022-23 (₹ करोड़)	वृद्धि दर (%)
1	मैंगलोर रिफाइनरी और पेट्रोकेमिकल्स लिमिटेड।	पेट्रोलियम (रिफाइनरी एवं विपणन)	31,012	45,535	47%
2	इंडियन ऑयल कॉर्पोरेशन लिमिटेड	पेट्रोलियम (रिफाइनरी एवं विपणन)	22,100	26,857	22%
3	भारत पेट्रोलियम कॉर्पोरेशन लिमिटेड	पेट्रोलियम (रिफाइनरी एवं विपणन)	14,831	15,201	2%
4	हिंदुस्तान पेट्रोलियम कॉर्पोरेशन लिमिटेड,	पेट्रोलियम (रिफाइनरी एवं विपणन)	8,160	6,177	-24%
5	स्टील अथॉरिटी ऑफ इंडिया लिमिटेड	इस्पात	6,988	2,639	-62%
6	भारत हेवी इलेक्ट्रिकल्स लिमिटेड,	भारी एवं मध्यम इंजीनियरिंग	2,477	1,585	-36%
7	राष्ट्रीय इस्पात निगम लिमिटेड,	इस्पात	5,710	952	-83%
8	भारत इलेक्ट्रॉनिक्स लिमिटेड,	रक्षा उत्पादन	278	755	172%
9	बीईएमएल लिमिटेड.	रक्षा उत्पादन	194	613	216%
10	राष्ट्रीय केमिकल्स एंड फर्टिलाइजर्स लिमिटेड,	उर्वरकों	0	563	-
	अन्य (75 सीपीएसईज)		918	1,768	93%
	कुल योग		92,667	1,02,643	11%

3.3.6 वित्तीय निवेश

इस क्षेत्र में कुल वित्तीय निवेश में लगभग 17% की वृद्धि हुई है। विनिर्माण, प्रसंस्करण और उत्पादन में विभिन्न सजातीय समूहों में वित्तीय निवेश आकृति 3.16 में दी गई है।

आकृति 3.16: विनिर्माण, प्रसंस्करण और उत्पादन क्षेत्र में सजातीय समूहों में वित्तीय निवेश (₹ करोड़)



सजातीय समूह स्तर पर, रक्षा उत्पादन, पेट्रोलियम (रिफाइनरी एवं विपणन) और विद्युत उत्पादन में क्रमशः 88%, 20% और 8% की वृद्धि देखी गई है। इस्पात, उर्वरक, रसायन और फार्मास्यूटिकल्स, हेवी और भारी इंजीनियरिंग और औद्योगिक और उपभोक्ता सामान में क्रमशः 6%, 4%, 3%, 1% और 1% का घाटा देखा गया है। वित्तीय वर्ष 2022-23 में वित्तीय निवेश के मामले में क्षेत्र के शीर्ष 10 सीपीएसईज की सूची तालिका 3.20 में दी गई है।

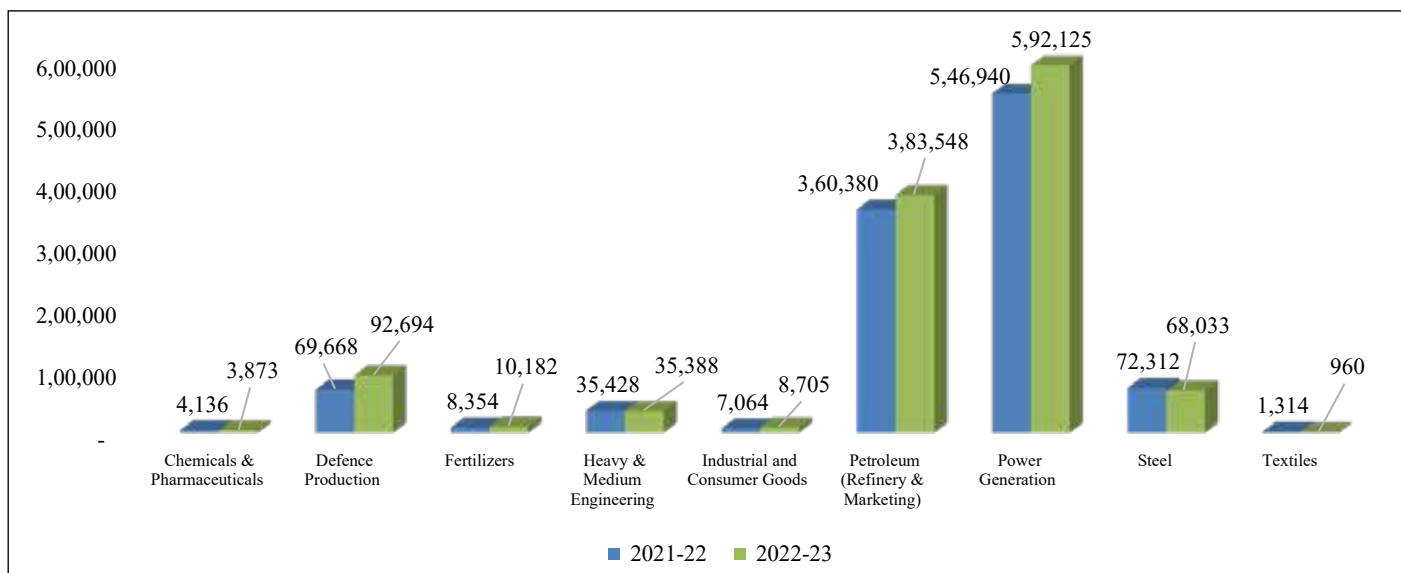
तालिका 3.20: वित्तीय निवेश द्वारा विनिर्माण, प्रसंस्करण और उत्पादन क्षेत्र में शीर्ष 10 सीपीएसईज़

क्र. स.	सीपीएसईज़ का नाम	सजातीय समूह	2021-22 (₹ करोड़)	2022-23 (₹ करोड़)	वृद्धि दर (%)
1	एनटीपीसी लिमिटेड।	विद्युत उत्पादन	1,69,819	1,66,012	-2%
2	न्यूक्लियर पावर कॉर्पोरेशन ऑफ इंडिया लिमिटेड	विद्युत उत्पादन	76,370	90,453	18%
3	इंडियन ऑयल कॉर्पोरेशन लिमिटेड	पेट्रोलियम (रिफाइनरी एवं विपणन)	59,761	71,929	20%
4	हिंदुस्तान पेट्रोलियम कॉर्पोरेशन लिमिटेड,	पेट्रोलियम (रिफाइनरी एवं विपणन)	32,646	47,822	46%
5	एनएचपीसी लिमिटेड।	विद्युत उत्पादन	33,212	35,300	6%
6	म्यूनिशंस इंडिया लिमिटेड	रक्षा उत्पादन	33,743	34,811	3%
7	भारत पेट्रोलियम कॉर्पोरेशन लिमिटेड	पेट्रोलियम (रिफाइनरी एवं विपणन)	23,162	21,571	-7%
8	एडवांस्ड वेपन्स एंड इक्विपमेंट्स इंडिया लिमिटेड	रक्षा उत्पादन	528	17,307	3175%
9	मैंगलोर रिफाइनरी और पेट्रोकेमिकल्स लिमिटेड।	पेट्रोलियम (रिफाइनरी एवं विपणन)	15,968	14,171	-11%
10	राष्ट्रीय इस्पात निगम लिमिटेड,	इस्पात	13,662	14,061	3%
	अन्य (75 सीपीएसईज़)		1,05,266	1,46,987	40%
	कुल योग		5,64,136	6,60,422	17%

3.3.7 नियोजित पूंजी

इस क्षेत्र में कुल नियोजित पूंजी में लगभग 8% की वृद्धि हुई है। विनिर्माण, प्रसंस्करण और उत्पादन के विभिन्न सजातीय समूहों द्वारा नियोजित पूंजी आकृति 3.17 में दी गई है।

आकृति 3.17: विनिर्माण, प्रसंस्करण और उत्पादन क्षेत्र में सजातीय समूहों में नियोजित पूंजी (₹ करोड़)



सजातीय समूह स्तर पर, रक्षा उत्पादन, औद्योगिक और उपभोक्ता वस्तुएं, उर्वरक, विद्युत उत्पादन और पेट्रोलियम (रिफाइनरी एवं विपणन) में क्रमशः 33%, 23%, 22%, 8% और 6% की वृद्धि देखी गई है। टेक्सटाइल, इस्पात और रसायन एवं फार्मास्यूटिकल्स में क्रमशः 27%, 6% और 6% का घाटा देखा गया है। वित्तीय वर्ष 2022-23 में नियोजित पूंजी के संदर्भ में क्षेत्र के शीर्ष 10 सीपीएसईज़ की सूची तालिका 3.21 में दी गई है।

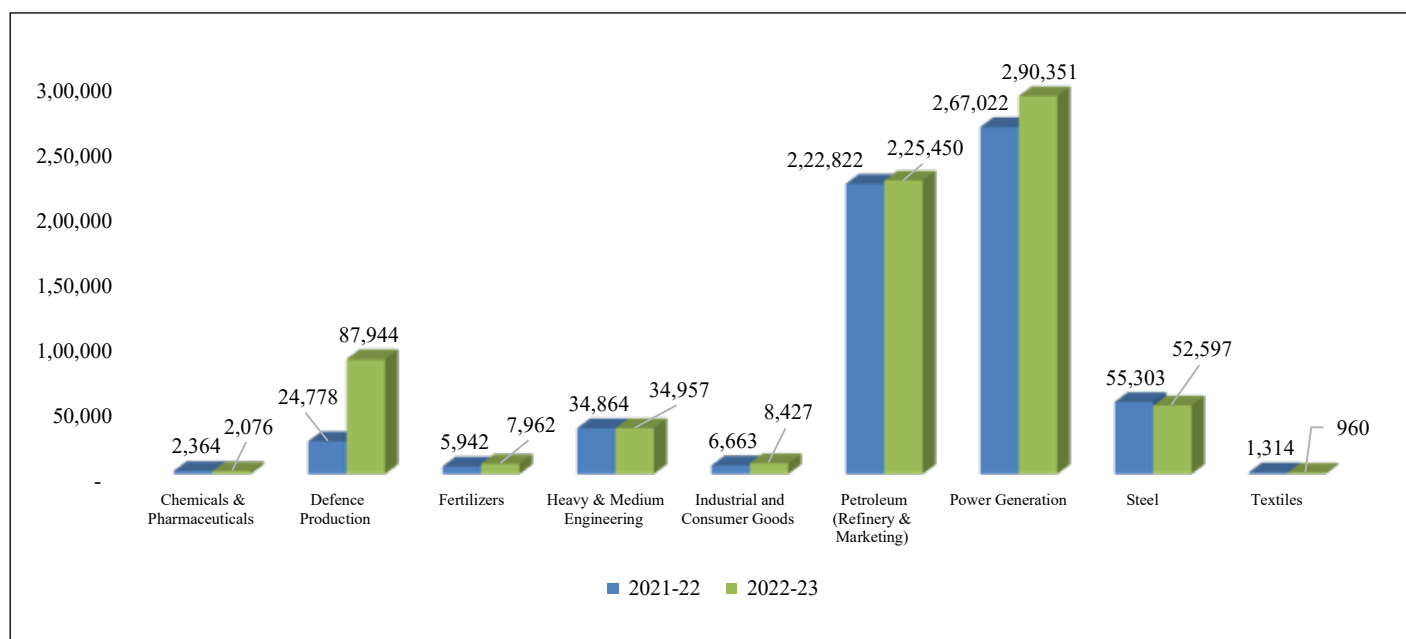
तालिका 3.21: नियोजित पूंजी द्वारा विनिर्माण, प्रसंस्करण और उत्पादन क्षेत्र में शीर्ष 10 सीपीएसईज

क्र. स.	सीपीएसईज का नाम	सजातीय समूह	2021-22 (₹ करोड़)	2022-23 (₹ करोड़)	वृद्धि दर (%)
1	एनटीपीसी लिमिटेड	विद्युत उत्पादन	2,88,790	2,95,206	2%
2	इंडियन ऑयल कॉर्पोरेशन लिमिटेड	पेट्रोलियम (रिफाइनरी एवं विपणन)	1,81,866	1,92,915	6%
3	न्यूक्लियर पावर कॉर्पोरेशन ऑफ इंडिया लिमिटेड	विद्युत उत्पादन	1,12,551	1,29,795	15%
4	हिंदुस्तान पेट्रोलियम कॉर्पोरेशन लिमिटेड,	पेट्रोलियम (रिफाइनरी एवं विपणन)	69,904	74,116	6%
5	भारत पेट्रोलियम कॉर्पोरेशन लिमिटेड	पेट्रोलियम (रिफाइनरी एवं विपणन)	72,678	71,438	-2%
6	एनएचपीसी लिमिटेड	विद्युत उत्पादन	56,653	60,663	7%
7	स्टील अथॉरिटी ऑफ इंडिया लिमिटेड	इस्पात	60,153	58,252	-3%
8	भारत हेवी इलेक्ट्रिकल्स लिमिटेड	भारी एवं मध्यम इंजीनियरिंग	26,971	27,262	1%
9	हिंदुस्तान एयरोनॉटिक्स लिमिटेड	रक्षा उत्पादन	19,264	23,506	22%
10	एनएलसी इंडिया लिमिटेड	विद्युत उत्पादन	22,633	22,456	-1%
	अन्य (75 सीपीएसईज)		1,94,133	2,39,899	24%
	कुल योग		11,05,597	11,95,508	8%

3.3.8 निवल मूल्य

इस क्षेत्र में सीपीएसईज की कुल निवल मूल्य में लगभग 14% की वृद्धि हुई है। विनिर्माण, प्रसंस्करण और उत्पादन क्षेत्र में सजातीय समूहों के बीच निवल मूल्य में समग्र परिवर्तन आकृति 3.18 में दिया गया है।

आकृति 3.18: विनिर्माण, प्रसंस्करण और उत्पादन क्षेत्र में विभिन्न सजातीय समूहों का निवल मूल्य (₹ करोड़)



सजातीय समूह स्तर पर, रक्षा उत्पादन, उर्वरक, औद्योगिक और उपभोक्ता सामान, विद्युत उत्पादन और पेट्रोलियम (रिफाइनरी एवं विपणन) में क्रमशः 255%, 34%, 26%, 9% और 1% की वृद्धि देखी गई है। जबकि टेक्सटाइल, रसायन एवं फार्मास्यूटिकल्स और इस्पात में क्रमशः 27%, 12% और 5% का घाटा देखा गया है। वित्तीय वर्ष 2022-23 में निवल मूल्य के मामले में क्षेत्र के टॉप 10 सीपीएसईज की सूची तालिका 3.22 में दिखाई गई है।

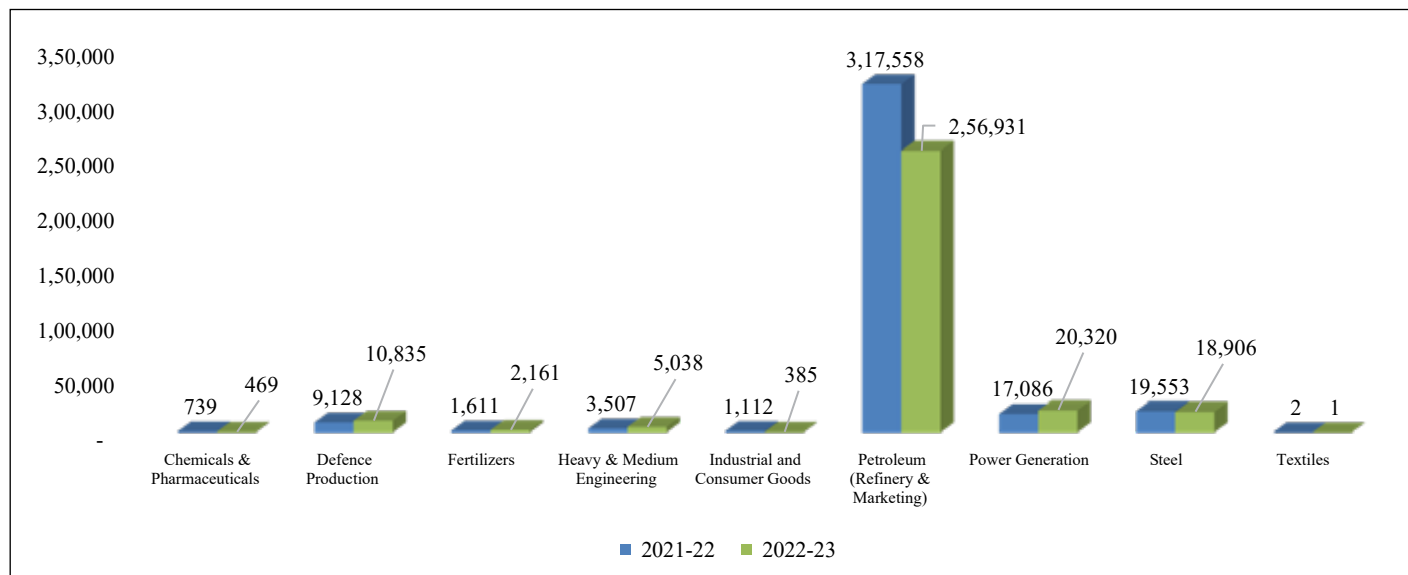
तालिका 3.22: निवल मूल्य द्वारा विनिर्माण, प्रसंस्करण और उत्पादन में टॉप 10 सीपीएसईज

क्र. सं.	सीपीएसईज का नाम	सजातीय समूह	2021-22 (₹ करोड़)	2022-23 (₹ करोड़)	वृद्धि दर (%)
1	एनटीपीसी लिमिटेड	विद्युत उत्पादन	1,28,581	1,38,800	8%
2	इंडियन ऑयल कॉर्पोरेशन लिमिटेड	पेट्रोलियम (रिफाइनरी एवं विपणन)	1,14,214	1,19,089	4%
3	न्यूक्लियर पावर कॉर्पोरेशन ऑफ इंडिया लिमिटेड	विद्युत उत्पादन	49,690	53,075	7%
4	स्टील अथॉरिटी ऑफ इंडिया लिमिटेड	इस्पात	51,916	51,987	0%
5	भारत पेट्रोलियम कॉर्पोरेशन लिमिटेड	पेट्रोलियम (रिफाइनरी एवं विपणन)	51,498	51,812	1%
6	एनएचपीसी लिमिटेड	विद्युत उत्पादन	33,486	35,408	6%
7	हिंदुस्तान पेट्रोलियम कॉर्पोरेशन लिमिटेड	पेट्रोलियम (रिफाइनरी एवं विपणन)	38,740	27,599	-29%
8	भारत हेवी इलेक्ट्रिकल्स लिमिटेड	भारी एवं मध्यम इंजीनियरिंग	26,971	27,262	1%
9	हिंदुस्तान एयरोनॉटिक्स लिमिटेड	रक्षा उत्पादन	19,264	23,506	22%
10	एनएलसी इंडिया लिमिटेड	विद्युत उत्पादन	13,807	14,639	6%
	अन्य (75 सीपीएसईज)		92,905	1,67,547	80%
	कुल योग		6,21,071	7,10,723	14%

3.3.9 केंद्रीय राजकोष में योगदान

इस क्षेत्र से केंद्रीय राजकोष (सीटीई) में कुल योगदान लगभग 15 प्रतिशत कम हो गया है। विनिर्माण, प्रसंस्करण और उत्पादन क्षेत्र के सभी सजातीय समूहों में केंद्रीय राजकोष में योगदान में समग्र परिवर्तन का अनुमान आकृति 3.19 से लगाया जा सकता है।

आकृति 3.19: विनिर्माण, प्रसंस्करण और उत्पादन क्षेत्र में सजातीय समूहों का केंद्रीय राजकोष में योगदान (₹ करोड़)



हेवी और मीडियम इंजीनियरिंग (44%) ने इस क्षेत्र से केंद्रीय राजकोष में योगदान में सबसे अधिक वृद्धि दर्ज की है, इसके बाद उर्वरक (34%), रक्षा उत्पादन (19%) और विद्युत उत्पादन (19%) का स्थान आता है। इस क्षेत्र में केंद्रीय राजकोष में योगदान के संदर्भ में शीर्ष 10 सीपीएसईज की सूची तालिका 3.23 में दिखाई गई है।

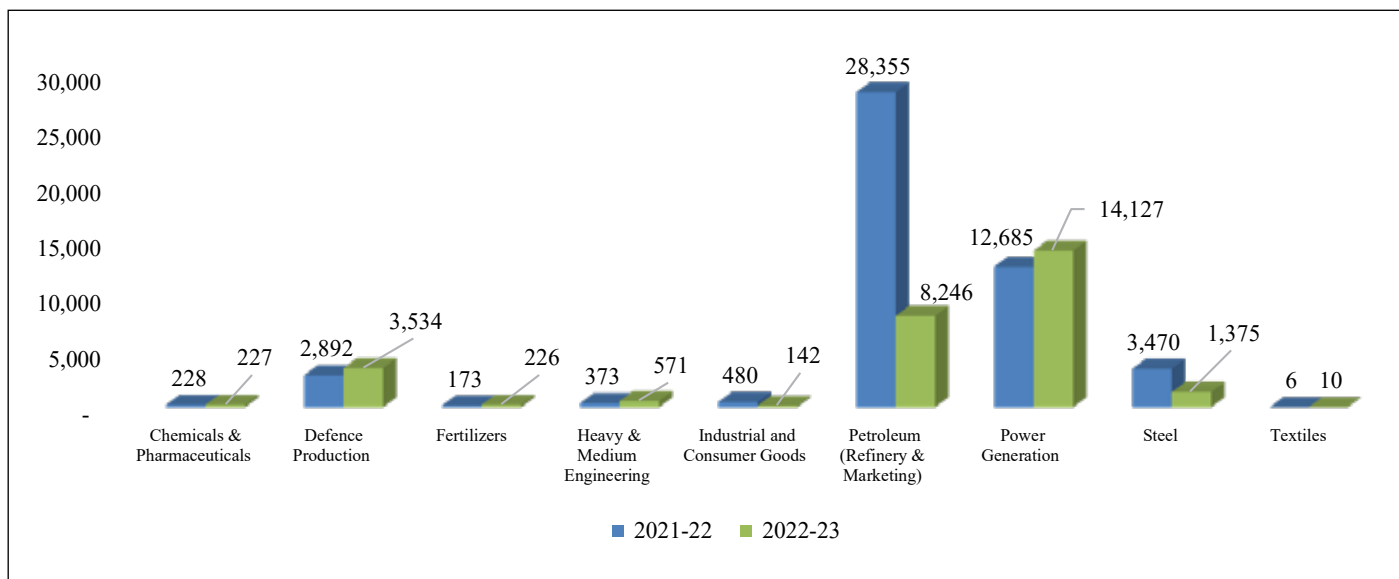
तालिका 3.23: राजकोष में योगदान द्वारा विनिर्माण, प्रसंस्करण और उत्पादन में शीर्ष 10 सीपीएसईज

क्र. स.	सीपीएसईज का नाम	सजातीय समूह	2021-22 (₹ करोड़)	2022-23 (₹ करोड़)	वृद्धि दर (%)
1	इंडियन ऑयल कॉर्पोरेशन लिमिटेड	पेट्रोलियम (रिफाइनरी एवं विपणन)	1,57,181	1,16,271	-26%
2	भारत पेट्रोलियम कॉर्पोरेशन लिमिटेड	पेट्रोलियम (रिफाइनरी एवं विपणन)	86,613	68,718	-21%
3	हिंदुस्तान पेट्रोलियम कॉर्पोरेशन लिमिटेड,	पेट्रोलियम (रिफाइनरी एवं विपणन)	32,058	32,693	2%
4	मैंगलोर रिफाइनरी और पेट्रोकेमिकल्स लिमिटेड।	पेट्रोलियम (रिफाइनरी एवं विपणन)	18,057	18,203	1%
5	चेन्नई पेट्रोलियम कॉर्पोरेशन लिमिटेड,	पेट्रोलियम (रिफाइनरी एवं विपणन)	18,124	16,453	-9%
6	स्टील अथॉरिटी ऑफ इंडिया लिमिटेड	इस्पात	16,510	15,829	-4%
7	एनटीपीसी लिमिटेड।	विद्युत उत्पादन	6,550	8,797	34%
8	न्यूक्लियर पावर कॉर्पोरेशन ऑफ इंडिया लिमिटेड	विद्युत उत्पादन	5,061	5,635	11%
9	हिंदुस्तान एयरोनॉटिक्स लिमिटेड,	रक्षा उत्पादन	3,809	4,771	25%
10	नुमालीगढ़ रिफाइनरी लिमिटेड	पेट्रोलियम (रिफाइनरी एवं विपणन)	5,525	4,593	-17%
	अन्य (75 सीपीएसईज)		20,808	23,083	11%
	कुल योग		3,70,297	3,15,045	-15%

3.3.10 घोषित लाभांश

इस क्षेत्र में सीपीएसईज द्वारा घोषित कुल लाभांश में लगभग 42% कम हुआ है। वित्तीय वर्ष 2021-22 और वित्तीय वर्ष 2022-23 के लिए विभिन्न सजातीय समूहों में घोषित लाभांश का हिस्सा आकृति 3.20 में दिया गया है।

आकृति 3.20: विनिर्माण, प्रसंस्करण और उत्पादन क्षेत्र में विभिन्न सजातीय समूहों द्वारा घोषित लाभांश (₹ करोड़)



घोषित लाभांश के मामले में इस क्षेत्र में विद्युत उत्पादन की हिस्सेदारी सबसे अधिक है, इसके बाद पेट्रोलियम (रिफाइनरी एवं विपणन) और रक्षा उत्पादन का स्थान है। विनिर्माण, प्रसंस्करण और उत्पादन क्षेत्र में लाभांश घोषणा के संदर्भ में शीर्ष 10 सीपीएसईज की सूची तालिका 3.24 में दी गई है।

तालिका 3.24: घोषित लाभान्श के आधार पर विनिर्माण, प्रसंस्करण और उत्पादन क्षेत्र में शीर्ष 10 सीपीएसईज

क्र. स.	सीपीएसईज का नाम	सजातीय समूह	2021-22 (₹ करोड़)	2022-23 (₹ करोड़)	वृद्धि दर (%)
1	एनटीपीसी लिमिटेड।	विद्युत उत्पादन	6,933	7,030	1%
2	इंडियन ऑयल कॉर्पोरेशन लिमिटेड	पेट्रोलियम (रिफाइनरी एवं विपणन)	9,641	3,305	-66%
3	न्यूक्लियर पावर कॉर्पोरेशन ऑफ इंडिया लिमिटेड	विद्युत उत्पादन	1,347	2,058	53%
4	हिंदुस्तान पेट्रोलियम कॉर्पोरेशन लिमिटेड,	पेट्रोलियम (रिफाइनरी एवं विपणन)	3,227	1,986	-38%
5	एनएचपीसी लिमिटेड।	विद्युत उत्पादन	1,667	1,909	14%
6	हिंदुस्तान एयरोनॉटिक्स लिमिटेड,	रक्षा उत्पादन	1,338	1,672	25%
7	स्टील अथॉरिटी ऑफ इंडिया लिमिटेड	इस्पात	3,428	1,342	-61%
8	भारत पेट्रोलियम कॉर्पोरेशन लिमिटेड	पेट्रोलियम (रिफाइनरी एवं विपणन)	14,751	1,302	-91%
9	नुमालीगढ़ रिफाइनरी लिमिटेड	पेट्रोलियम (रिफाइनरी एवं विपणन)	736	1,251	70%
10	भारत इलेक्ट्रॉनिक्स लिमिटेड,	रक्षा उत्पादन	1,023	1,243	21%
	अन्य (75 सीपीएसईज)		4,571	5,360	17%
	कुल योग		48,663	28,458	-42%

3.4 सेवाएँ

सेवा क्षेत्र में 7 सजातीय समूह हैं जिनमें 144 परिचालित सीपीएसईज शामिल हैं। इस क्षेत्र के अंतर्गत आने वाले सीपीएसईज मुख्य रूप से विद्युत के ट्रांसमिशन और वितरण, वित्तीय सेवाएं प्रदान करने, होटल व्यवसाय और पर्यटन से संबंधित गतिविधियों के क्षेत्र में सेवाएं प्रदान करने, घर, रेलवे लाइन, सड़क और पुल के निर्माण, संबद्ध क्षेत्रों में परामर्श सेवाएं प्रदान करना, और परियोजनाओं, संयंत्रों, स्थापना आदि के निर्माण के लिए इंजीनियरिंग, तकनीकी और शैक्षिक परामर्श सेवाएं प्रदान करने में लगे हुए हैं। क्षेत्र के प्रदर्शन का सारांश नीचे तालिका 3.25 में दिया गया है।

तालिका 3.25: सेवा क्षेत्र का प्रदर्शन (₹ करोड़)

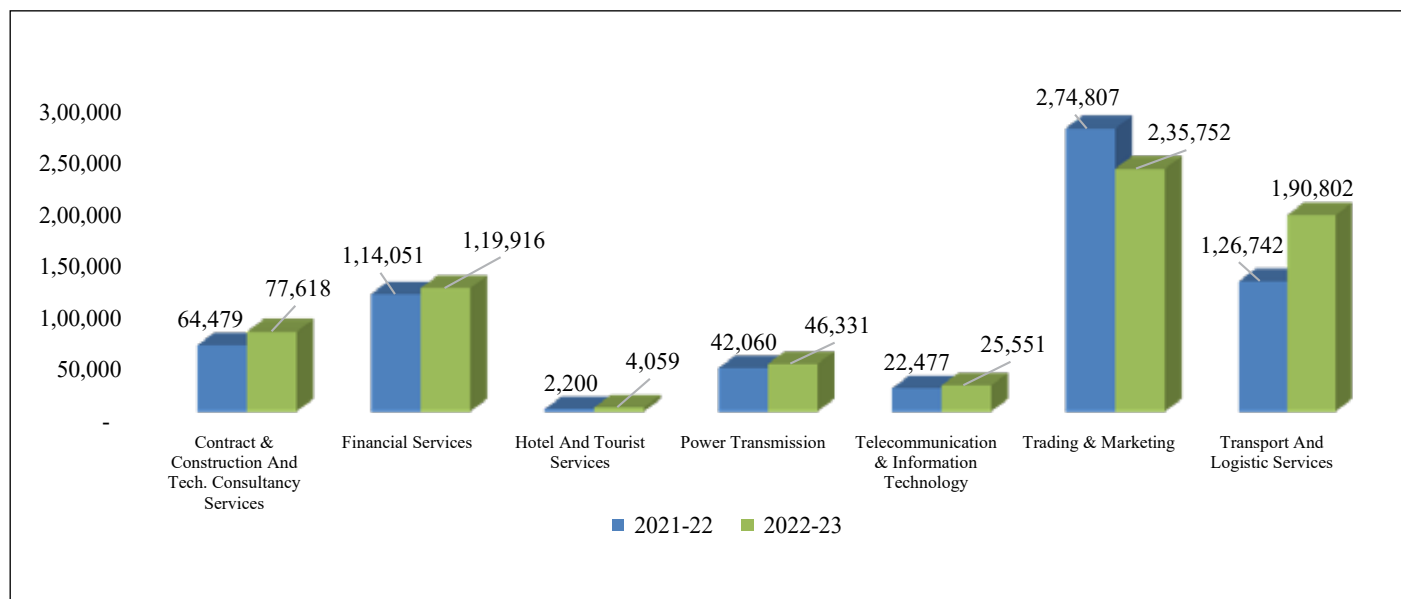
सेवाएँ	2021-22	2022-23	वृद्धि दर (%)
सकल टर्नओवर	6,46,809	7,00,034	8%
निवल लाभ	55,545	59,165	7%
सकल ब्लॉक	8,01,061	8,65,406	8%
मूल्य संवर्धन	2,30,386	2,40,091	4%
विदेशी मुद्रा आय	29,970	38,878	30%
वित्तीय निवेश	15,44,859	16,69,061	8%
नियोजित पूंजी	18,28,751	19,85,752	9%
निवल मूल्य	4,54,327	5,29,322	17%
केंद्रीय राजकोष में योगदान	40,137	44,161	10%
घोषित लाभान्श	25,924	25,360	-2%

तालिका 3.25 के अनुसार घोषित लाभान्श को छोड़कर इस क्षेत्र के सभी संकेतकों ने वित्तीय वर्ष 2021-22 की तुलना में वित्तीय वर्ष 2022-23 में सकारात्मक ट्रेंड दिखाया है। इस क्षेत्र में इन चयनित संकेतकों की स्थिति नीचे दिखाई गई है।

3.4.1 सकल टर्नओवर

क्षेत्र का कुल सकल टर्नओवर लगभग 8% बढ़ गया है। सेवा क्षेत्र में विभिन्न सजातीय समूहों का सकल टर्नओवर आकृति 3.21 में दिया गया है।

आकृति 3.21: सेवा क्षेत्र में विभिन्न सजातीय समूहों का सकल टर्नओवर (₹ करोड़)



सजातीय समूह स्तर पर, होटल और पर्यटक सेवाएँ, परिवहन और संभार सेवाएँ, संविदा एवं निर्माण और तकनीकी परामर्श सेवाएँ, दूरसंचार और सूचना प्रौद्योगिकी, विद्युत संचरण और वित्तीय सेवाओं में क्रमशः 85%, 51%, 20%, 14%, 10% और 5% की वृद्धि देखी गई है। जबकि व्यापार और विपणन में 14% की गिरावट देखी गई है। वित्तीय वर्ष 2022-23 में सकल टर्नओवर के मामले में क्षेत्र के टॉप 10 सीपीएसईज की सूची तालिका 3.26 में दिखाई गई है।

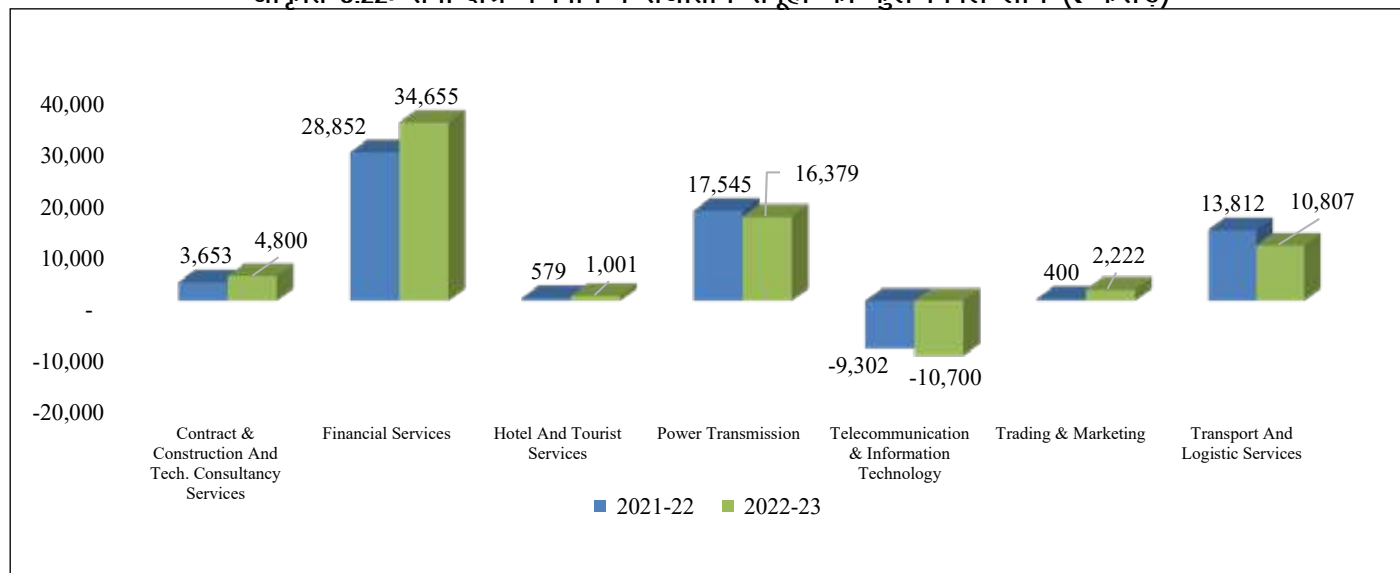
तालिका 3.26: वित्तीय वर्ष 2022-23 में सकल टर्नओवर के आधार पर सेवा क्षेत्र में शीर्ष 10 सीपीएसईज

क्र. स.	सीपीएसईज का नाम	सजातीय समूह	2021-22 (₹ करोड़)	2022-23 (₹ करोड़)	वृद्धि दर (%)
1	फूड कॉर्पोरेशन ऑफ इंडिया	व्यापार और विपणन	2,35,519	2,25,599	-4%
2	गेल (इंडिया) लिमिटेड	परिवहन और संभार सेवाएँ	91,646	1,44,302	57%
3	पावर ग्रिड कॉर्पोरेशन ऑफ इंडिया लिमिटेड	विद्युत संचरण	39,933	43,343	9%
4	पावर फाइनेंस कॉर्पोरेशन लिमिटेड,	वित्तीय सेवाएँ	38,545	39,652	3%
5	आरईसी लिमिटेड.	वित्तीय सेवाएँ	39,132	39,208	0%
6	इंडियन रेलवे फाइनेंस कॉर्पोरेशन लिमिटेड	वित्तीय सेवाएँ	20,298	23,891	18%
7	रेल विकास निगम लि.	संविदा एवं निर्माण और तकनीकी परामर्श सेवाएँ	19,382	20,282	5%
8	भारत संचार निगम लिमिटेड	दूरसंचार एवं सूचना प्रौद्योगिकी	16,809	19,128	14%
9	एयरपोर्ट्स ऑथोरिटी ऑफ इंडिया	परिवहन और संभार सेवाएँ	6,334	11,425	80%
10	भारतीय सौर ऊर्जा निगम	संविदा एवं निर्माण और तकनीकी परामर्श सेवाएँ	7,285	10,795	48%
	अन्य (134 सीपीएसईज)		1,31,933	1,22,404	-7%
	कुल योग		6,46,809	7,00,034	8%

3.4.2 समग्र निवल लाभ

इस क्षेत्र में सीपीएसईज का समग्र निवल लाभ लगभग 7%, बढ़ गया है। सेवा क्षेत्र के विभिन्न सजातीय समूहों का निवल लाभ आकृति 3.22 में दिया गया है।

आकृति 3.22: सेवा क्षेत्र में विभिन्न सजातीय समूहों का कुल निवल लाभ (₹ करोड़)



निवल लाभ (7%) में कुल प्रतिशत वृद्धि व्यापार और विपणन, होटल और पर्यटक सेवाएँ, संविदा एवं निर्माण और तकनीकी परामर्श सेवाएँ, वित्तीय सेवाएँ और दूरसंचार और सूचना प्रौद्योगिकी से निवल लाभ में क्रमशः 456%, 73%, 31%, 20%, और 15%, की वृद्धि के कारण हुई है जबकि ट्रांसपोर्ट और लॉजिस्टिक सेवाएँ और विद्युत संचरण में क्रमशः 22%, और 7%, की गिरावट देखी गई है। वित्तीय वर्ष 2022-23 में कुल निवल लाभ के मामले में क्षेत्र के शीर्ष 10 सीपीएसईज की सूची तालिका 3.27 में दिखाई गई है।

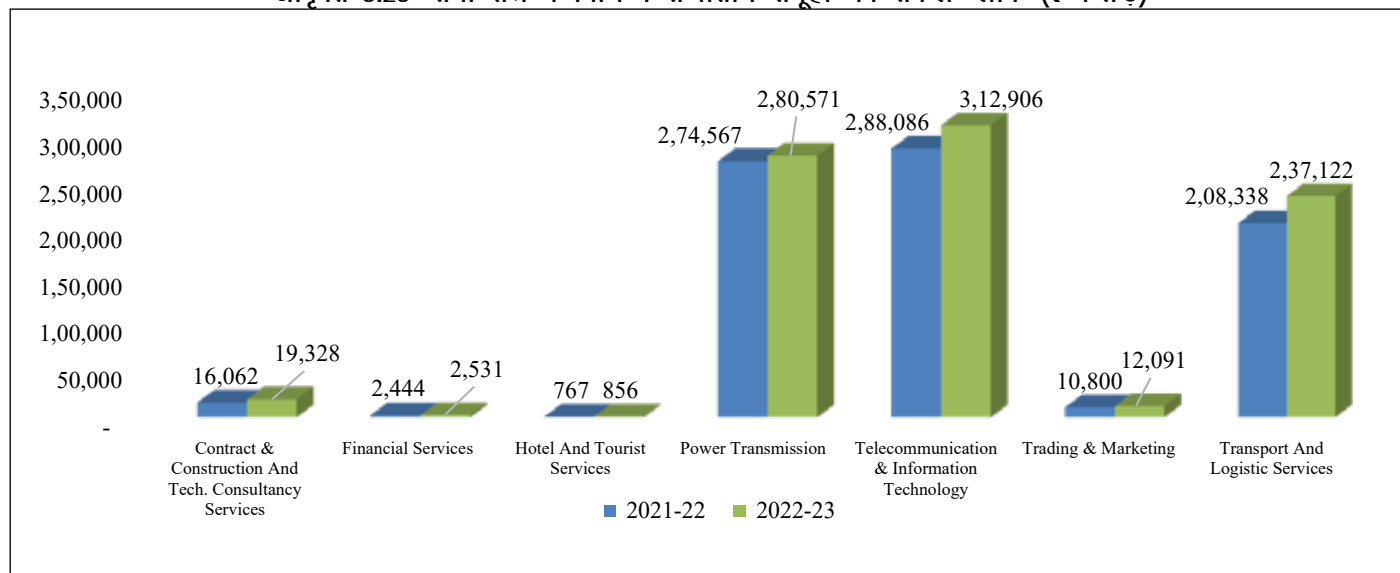
तालिका 3.27: वित्तीय वर्ष 2022-23 में कुल निवल लाभ के आधार पर सेवा क्षेत्र में शीर्ष 10 सीपीएसईज

क्र. स.	सीपीएसईज का नाम	सजातीय समूह	2021-22 (₹ करोड़)	2022-23 (₹ करोड़)	वृद्धि दर (%)
1	पावर ग्रिड कॉर्पोरेशन ऑफ इंडिया लिमिटेड	विद्युत संचरण	17,094	15,333	-10%
2	पावर फाइनेंस कॉर्पोरेशन लिमिटेड,	वित्तीय सेवाएं	10,022	11,605	16%
3	आरईसी लिमिटेड.	वित्तीय सेवाएं	10,046	11,055	10%
4	इंडियन रेलवे फाइनेंस कॉर्पोरेशन लिमिटेड	वित्तीय सेवाएं	6,090	6,337	4%
5	गेल (इंडिया) लिमिटेड।	परिवहन और संभार सेवाएं	10,364	5,302	-49%
6	एयरपोर्ट्स ऑथोरिटी ऑफ इंडिया	परिवहन और संभार सेवाएं	9	2,972	33828%
7	ई. सी. जी. सी. लिमिटेड.	वित्तीय सेवाएं	875	2,164	147%
8	हाउसिंग – अर्बन डेवलपमेंट कॉर्पोरेशन लिमिटेड	वित्तीय सेवाएं	1,717	1,702	-1%
9	रेल विकास निगम लि.	संविदा एवं निर्माण और तकनीकी परामर्श सेवाएं	1,087	1,268	17%
10	कंटेनर कॉर्पोरेशन ऑफ इंडिया लिमिटेड	परिवहन और संभार सेवाएं	1,062	1,169	10%
	अन्य (134 सीपीएसईज)		-2,827	257	-109%
	कुल योग		55,545	59,165	7%

3.4.3 सकल ब्लॉक

इस क्षेत्र के कुल सकल ब्लॉक में लगभग 8%, की वृद्धि हुई है। सेवा क्षेत्र के सभी सजातीय समूहों में सकल ब्लॉक में समग्र परिवर्तन का अनुमान आकृति 3.23 से लगाया जा सकता है।

आकृति 3.23: सेवा क्षेत्र में विभिन्न सजातीय समूहों का सकल ब्लॉक (₹ करोड़)



सभी सजातीय समूहों ने सकल ब्लॉक में वृद्धि दिखाई है। वित्तीय वर्ष 2022-23 में सकल ब्लॉक के संदर्भ में क्षेत्र के शीर्ष 10 सीपीएसईज की सूची तालिका 3.28 में दिखाई गई है।

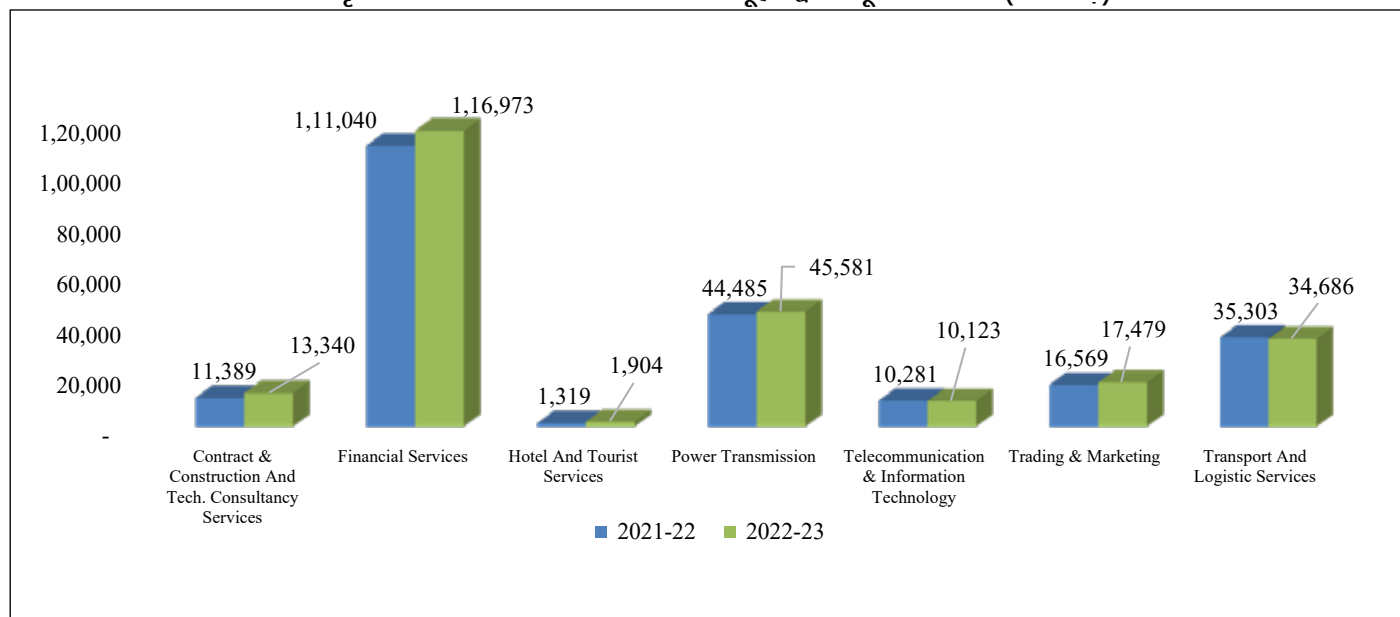
तालिका 3.28: वित्तीय वर्ष 2022-23 में सकल ब्लॉक द्वारा सेवा क्षेत्र में शीर्ष 10 सीपीएसईज

क्र. स.	सीपीएसईज का नाम	सजातीय समूह	2021-22 (₹ करोड़)	2022-23 (₹ करोड़)	वृद्धि दर (%)
1	पावर ग्रिड कॉर्पोरेशन ऑफ इंडिया लिमिटेड	विद्युत संचरण	2,57,330	2,63,523	2%
2	भारत संचार निगम लिमिटेड	दूरसंचार और सूचना प्रौद्योगिकी	2,39,770	2,58,246	8%
3	डेडिकेटेड फ्रेट कॉरिडोर कॉर्पोरेशन ऑफ इंडिया लिमिटेड	परिवहन और संभार सेवाएं	65,353	79,833	22%
4	गेल (इंडिया) लिमिटेड	परिवहन और संभार सेवाएं	64,201	71,721	12%
5	एयरपोर्ट्स ऑथोरिटी ऑफ इंडिया	परिवहन और संभार सेवाएं	38,301	41,976	10%
6	महानगर टेलीफोन निगम लिमिटेड	दूरसंचार और सूचना प्रौद्योगिकी	28,819	28,643	-1%
7	भारत ब्रॉडबैंड नेटवर्क लिमिटेड	दूरसंचार और सूचना प्रौद्योगिकी	16,373	22,614	38%
8	शिपिंग कॉर्पोरेशन ऑफ इंडिया लिमिटेड	परिवहन और संभार सेवाएं	13,090	13,239	1%
9	कंटेनर कॉर्पोरेशन ऑफ इंडिया लिमिटेड	परिवहन और संभार सेवाएं	9,172	9,717	6%
10	कोंकण रेलवे कॉर्पोरेशन लिमिटेड	संविदा एवं निर्माण और तकनीकी परामर्श सेवाएं	6,908	7,113	3%
	अन्य (128 सीपीएसईज)		61,747	68,780	11%
	कुल योग		8,01,061	8,65,406	8%

3.1.1 मूल्य संवर्धन

इस क्षेत्र में सीपीएसईज द्वारा कुल मूल्य संवर्धन में लगभग 4% की वृद्धि हुई है। सेवा क्षेत्र के सभी सजातीय समूहों द्वारा मूल्य संवर्धन आकृति 3.24 में दिया गया है।

आकृति 3.24: सेवा क्षेत्र में सजातीय समूहों द्वारा मूल्य संवर्धन (₹ करोड़)



सजातीय समूह स्तर पर, होटल और पर्यटक सेवाएँ, संविदा एवं निर्माण और तकनीकी परामर्श सेवाएँ, वित्तीय सेवाएँ, व्यापार और विपणन, विद्युत संचरण में क्रमशः 44%, 17%, 5%, 5% और 2% की वृद्धि हुई है। दूरसंचार एवं सूचना प्रौद्योगिकी और परिवहन एवं लॉजिस्टिक सेवा दोनों में 2% की गिरावट देखी गई है। वित्तीय वर्ष 2022-23 में मूल्य संवर्धन के मामले में क्षेत्र के शीर्ष 10 सीपीएसईज़ की सूची तालिका 3.29 में दिखाई गई है।

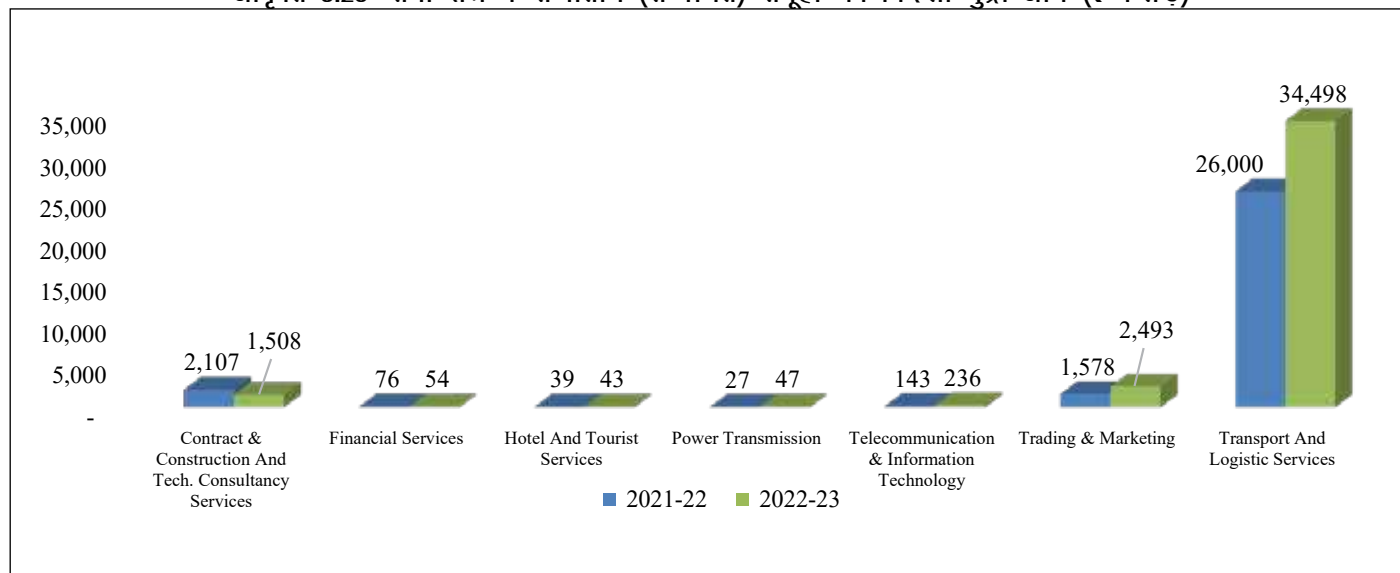
तालिका 3.29: वित्तीय वर्ष 2022-23 में मूल्य संवर्धन द्वारा सेवा क्षेत्र में शीर्ष 10 सीपीएसईज़

क्र. स.	सीपीएसईज़ का नाम	सजातीय समूह	2021-22 (₹ करोड़)	2022-23 (₹ करोड़)	वृद्धि दर (%)
1	पावर ग्रिड कॉर्पोरेशन ऑफ इंडिया लिमिटेड	विद्युत संचरण	42,724	42,747	0.05%
2	आरईसी लिमिटेड.	वित्तीय सेवाएं	38,128	37,800	-1%
3	पावर फाइनेंस कॉर्पोरेशन लिमिटेड,	वित्तीय सेवाएं	37,347	37,395	0%
4	इंडियन रेलवे फाइनेंस कॉर्पोरेशन लिमिटेड	वित्तीय सेवाएं	20,191	23,809	18%
5	फूड कॉर्पोरेशन ऑफ इंडिया	व्यापार एवं विपणन	13,771	13,485	-2%
6	गेल (इंडिया) लिमिटेड	परिवहन और संभार सेवाएं	17,941	11,685	-35%
7	एयरपोर्ट्स ऑथोरिटी ऑफ इंडिया	परिवहन और संभार सेवाएं	5,709	9,955	74%
8	भारत संचार निगम लिमिटेड	दूरसंचार और सूचना प्रौद्योगिकी	8,209	8,119	-1%
9	हाउसिंग-अर्बन डेवलपमेंट कॉर्पोरेशन लिमिटेड	वित्तीय सेवाएं	6,860	6,922	1%
10	भारतीय अक्षय ऊर्जा विकास एजेंसी लिमिटेड	वित्तीय सेवाएं	2,771	3,396	23%
	अन्य (128 सीपीएसईज़)		36,735	44,773	22%
	कुल योग		2,30,386	2,40,091	4%

3.4.5 विदेशी मुद्रा आय

इस क्षेत्र की कुल विदेशी मुद्रा आय में लगभग 30% की वृद्धि हुई है। सेवा क्षेत्र के सभी संबंधित समूहों में विदेशी मुद्रा आय में समग्र परिवर्तन आकृति 3.25 में दिया गया है।

आकृति 3.25: सेवा क्षेत्र में सजातीय (सम्बंधित) समूहों की विदेशी मुद्रा आय (₹ करोड़)



सजातीय समूह स्तर पर, विद्युत संचरण, दूरसंचार और सूचना प्रौद्योगिकी, व्यापार एवं विपणन, परिवहन और संभार सेवाएं और होटल और पर्यटक सेवाएं में क्रमशः 74%, 65%, 58%, 33% और 10% की वृद्धि हुई है। जबकि वित्तीय सेवाओं और संविदा एवं निर्माण और तकनीकी परामर्श सेवाओं में क्रमशः 29% और 28% की गिरावट देखी गई है। वित्तीय वर्ष 2022-23 में विदेशी मुद्रा आय के मामले में क्षेत्र के शीर्ष 10 सीपीएसईज़ की सूची तालिका 3.30 में दी गई है।

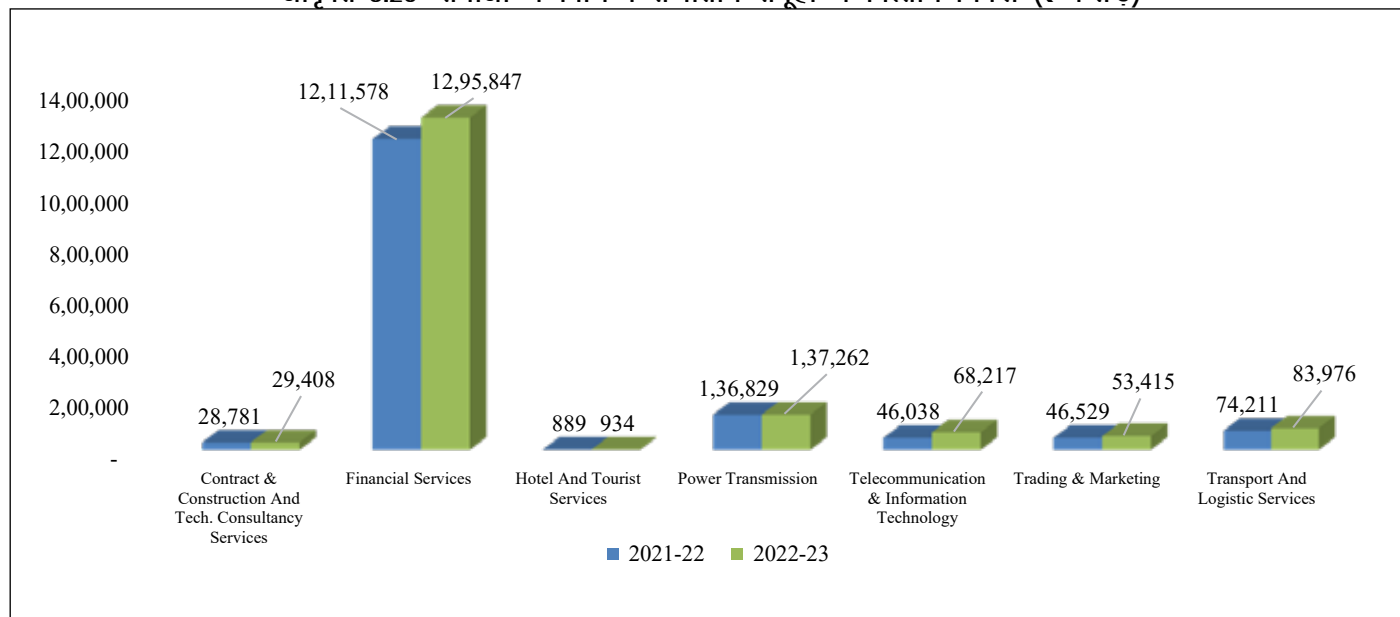
तालिका 3.30: वित्तीय वर्ष 2022-23 में विदेशी मुद्रा आय के आधार पर सेवा क्षेत्र में शीर्ष 10 सीपीएसईज़

क्र. स.	सीपीएसईज़ का नाम	सजातीय समूह	2021-22 (₹ करोड़)	2022-23 (₹ करोड़)	वृद्धि दर (%)
1	गेल (इंडिया) लिमिटेड	परिवहन और संभार सेवाएं	20,326	28,136	38%
2	शिपिंग कॉर्पोरेशन ऑफ इंडिया लिमिटेड	परिवहन और संभार सेवाएं	4,983	5,259	6%
3	एनटीपीसी विद्युत व्यापार निगम लिमिटेड	व्यापार एवं विपणन	1,242	1,276	3%
4	न्यूजस्पेस इंडिया लिमिटेड	व्यापार एवं विपणन	259	1,189	359%
5	एयरपोर्ट्स ऑथोरिटी ऑफ इंडिया	परिवहन और संभार सेवाएं	688	981	43%
6	राइट्स लिमिटेड	संविदा एवं निर्माण और तकनीकी परामर्श सेवाएं	1,049	443	-58%
7	इस्कॉन इंटरनेशनल लिमिटेड	संविदा एवं निर्माण और तकनीकी परामर्श सेवाएं	521	433	-17%
8	इंजीनियर्स इंडिया लिमिटेड	संविदा एवं निर्माण और तकनीकी परामर्श सेवाएं	285	237	-17%
9	वाफ्कोस लिमिटेड	संविदा एवं निर्माण और तकनीकी परामर्श सेवाएं	143	172	21%
10	एनबीसीसी (इंडिया) लिमिटेड	संविदा एवं निर्माण और तकनीकी परामर्श सेवाएं	76	159	111%
	अन्य (134 सीपीएसईज़)		398	594	49%
	कुल योग		29,970	38,878	30%

3.4.6 वित्तीय निवेश

वित्तीय वर्ष 2022-23 के दौरान इस क्षेत्र में कुल वित्तीय निवेश 8% बढ़ गया है। सेवा क्षेत्र में विभिन्न सजातीय समूहों में वित्तीय निवेश आकृति 3.26 में दिया गया है।

आकृति 3.26: सेवाओं में विभिन्न सजातीय समूहों में वित्तीय निवेश (₹ करोड़)



सेवा क्षेत्र के अंतर्गत सभी सजातीय समूहों ने अपने वित्तीय निवेश में वृद्धि दिखाई है। वित्तीय वर्ष 2022-23 में वित्तीय निवेश के मामले में क्षेत्र के शीर्ष 10 सीपीएसईज की सूची तालिका 3.31 में दिखाई गई है।

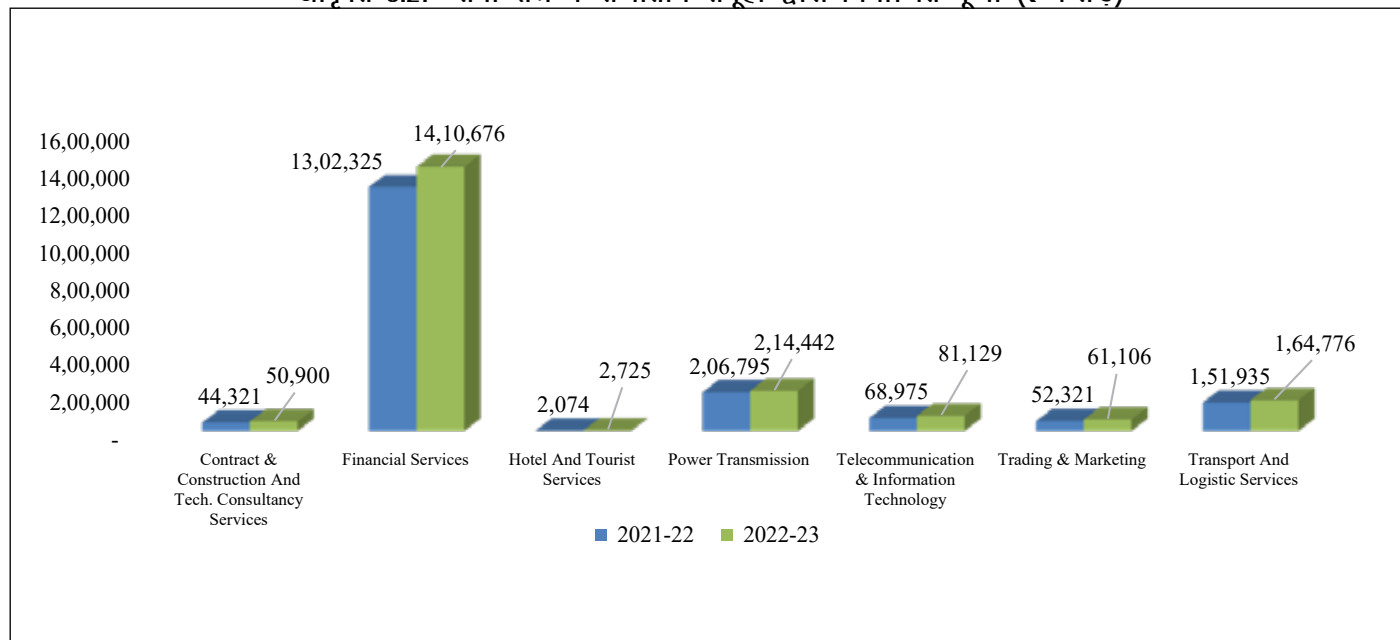
तालिका 3.31: वित्तीय वर्ष 2022-23 में वित्तीय निवेश के हिसाब से सेवा क्षेत्र में शीर्ष 10 सीपीएसईज

क्र. स.	सीपीएसईज का नाम	सजातीय समूह	2021-22 (₹ करोड़)	2022-23 (₹ करोड़)	वृद्धि दर (%)
1	इंडियन रेलवे फाइनेंस कॉर्पोरेशन लिमिटेड	वित्तीय सेवाएं	3,85,057	4,08,020	6%
2	पावर फाइनेंस कॉर्पोरेशन लिमिटेड,	वित्तीय सेवाएं	3,22,540	3,55,317	10%
3	आरईसी लिमिटेड.	वित्तीय सेवाएं	2,82,610	3,00,454	6%
4	पावर ग्रिड कॉर्पोरेशन ऑफ इंडिया लिमिटेड	विद्युत संचरण	1,21,175	1,20,867	0%
5	एयर इंडिया एसेट्स होल्डिंग लिमिटेड	वित्तीय सेवाएं	77,350	77,350	0%
6	हाउसिंग – अर्बन डेवलपमेंट कॉर्पोरेशन लिमिटेड	वित्तीय सेवाएं	60,922	63,137	4%
7	डेडिकेटेड फ्रेट कॉरिडोर कॉर्पोरेशन ऑफ इंडिया लिमिटेड	परिवहन और संभार सेवाएं	48,151	53,125	10%
8	भारत संचार निगम लिमिटेड,	दूरसंचार और सूचना प्रौद्योगिकी	28,240	47,478	68%
9	फूड कॉर्पोरेशन ऑफ इंडिया	व्यापार एवं विपणन	44,742	46,680	4%
10	इंडिया इंफ्रास्ट्रक्चर फाइनेंस कंपनी लिमिटेड	वित्तीय सेवाएं	45,618	44,819	-2%
	अन्य (134 सीपीएसईज)		1,28,450	1,51,812	18%
	कुल योग		15,44,859	16,69,061	8%

3.4.7 नियोजित पूंजी

इस क्षेत्र में कुल नियोजित पूंजी में 9% की वृद्धि हुई है। सेवा क्षेत्र के सभी सजातीय समूहों में नियोजित पूंजी में समग्र परिवर्तन का अनुमान आकृति 3.27 से लगाया जा सकता है।

आकृति 3.27: सेवा क्षेत्र में सजातीय समूहों द्वारा नियोजित पूंजी (₹ करोड़)



सजातीय समूह स्तर पर, होटल और पर्यटक सेवाएँ, दूरसंचार और सूचना प्रौद्योगिकी, व्यापार एवं विपणन, अनुबंध और निर्माण और प्रौद्योगिकी परामर्श सेवाएँ, परिवहन और संभार सेवाएँ, वित्तीय सेवाएँ और विद्युत संचरण में क्रमशः 31%, 18%, 17%, 15%, 8%, 8% और 4% की वृद्धि देखी गई है। वित्तीय वर्ष 2022-23 में नियोजित पूंजी के संदर्भ में क्षेत्र के शीर्ष 10 सीपीएसईज़ की सूची तालिका 3.32 में दिखाई गई है।

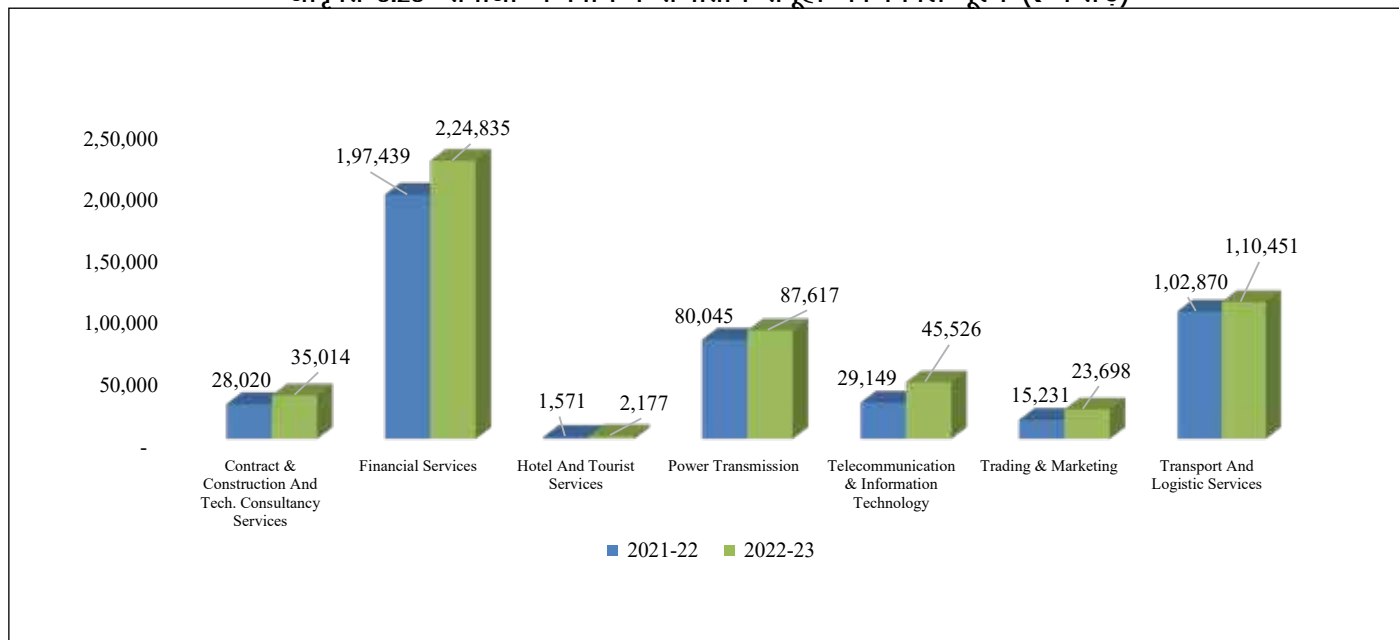
तालिका 3.32: वित्तीय वर्ष 2022-23 में नियोजित पूंजी के हिसाब से सेवा क्षेत्र में शीर्ष 10 सीपीएसईज़

क्र. स.	सीपीएसईज़ का नाम	सजातीय समूह	2021-22 (₹ करोड़)	2022-23 (₹ करोड़)	वृद्धि दर (%)
1	इंडियन रेलवे फाइनेंस कॉर्पोरेशन लिमिटेड	वित्तीय सेवाएं	4,12,985	4,40,422	7%
2	पावर फाइनेंस कॉर्पोरेशन लिमिटेड	वित्तीय सेवाएं	3,79,250	4,20,879	11%
3	आरईसी लिमिटेड.	वित्तीय सेवाएं	3,31,621	3,55,501	7%
4	पावर ग्रिड कॉर्पोरेशन ऑफ इंडिया लिमिटेड	विद्युत संचरण	1,90,351	1,96,724	3%
5	भारत संचार निगम लिमिटेड,	दूरसंचार और सूचना प्रौद्योगिकी	67,936	79,057	16%
6	हाउसिंग – अर्बन डेवलपमेंट कॉर्पोरेशन लिमिटेड	वित्तीय सेवाएं	73,389	76,581	4%
7	गेल (इंडिया) लिमिटेड	परिवहन और संभार सेवाएं	60,417	63,491	5%
8	डेडिकेटेड फ्रेट कॉरिडोर कॉर्पोरेशन ऑफ इंडिया लिमिटेड	परिवहन और संभार सेवाएं	48,417	53,372	10%
9	इंडिया इंफ्रास्ट्रक्चर फाइनेंस कंपनी लिमिटेड	वित्तीय सेवाएं	47,355	47,697	1%
10	फूड कॉर्पोरेशन ऑफ इंडिया	व्यापार एवं विपणन	44,721	46,659	4%
	अन्य (134 सीपीएसईज़)		1,72,304	2,05,371	19%
	कुल योग		18,28,751	19,85,752	9%

3.4.8 निवल मूल्य

इस क्षेत्र में सीपीएसईज़ की कुल निवल मूल्य में लगभग 17% की वृद्धि हुई है। सेवा क्षेत्र में सजातीय समूहों का निवल मूल्य आकृति 3.28 में प्रदान किया गया है।

आकृति 3.28: सेवाओं में विभिन्न सजातीय समूहों का निवल मूल्य (₹ करोड़)



सेवा क्षेत्र के सभी सजातीय समूहों ने अपने निवल मूल्य में वृद्धि दिखाई है। व्यापार और विपणन तथा दूरसंचार और सूचना प्रौद्योगिकी ने इस क्षेत्र में सबसे अधिक 56% की वृद्धि दर्ज की है, इसके बाद होटल और पर्यटक सेवाएँ (39%), संविदा एवं निर्माण और तकनीकी परामर्श सेवाएँ (25%), वित्तीय सेवाएँ (14%), विद्युत ट्रांसमिशन (9%) और परिवहन और संभार सेवाएँ (7%) का स्थान आता है। वित्तीय वर्ष 2022-23 में निवल मूल्य के मामले में क्षेत्र के शीर्ष 10 सीपीएसईज़ की सूची तालिका 3.33 में दी गई है।

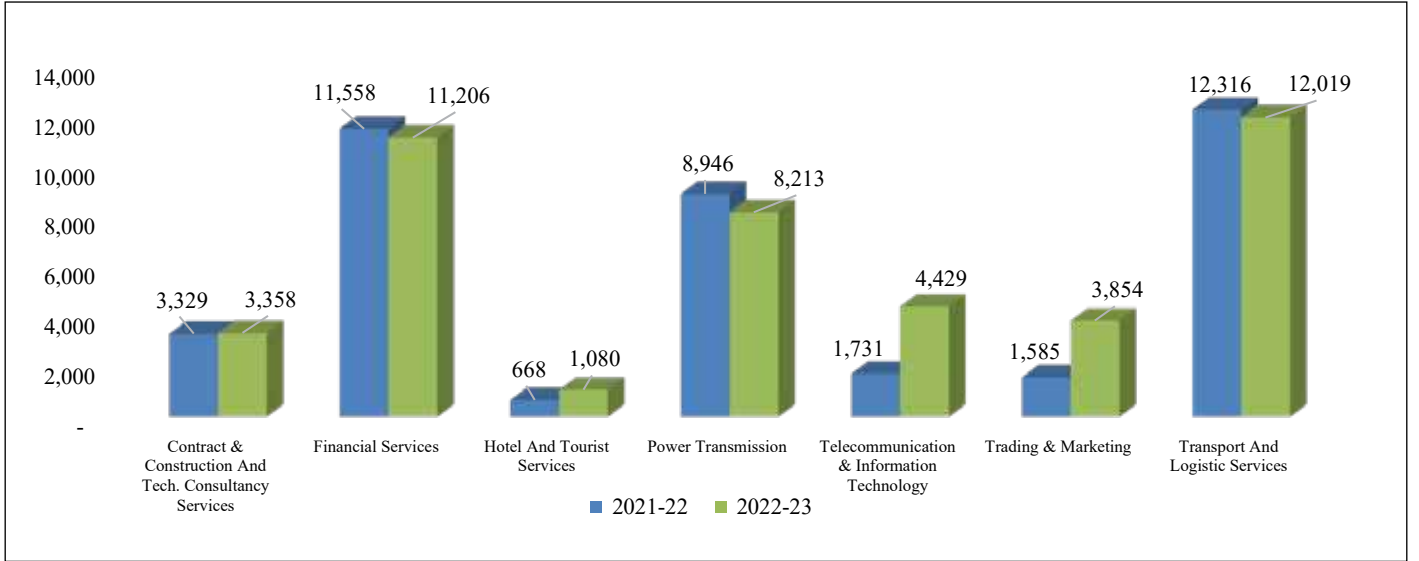
तालिका 3.33: वित्तीय वर्ष 2022-23 में निवल मूल्य के हिसाब से सेवा क्षेत्र में शीर्ष 10 सीपीएसईज़

क्र. स.	सीपीएसईज़ का नाम	सजातीय समूह	2021-22 (₹ करोड़)	2022-23 (₹ करोड़)	वृद्धि दर (%)
1	पावर ग्रिड कॉर्पोरेशन ऑफ इंडिया लिमिटेड	विद्युत संचरण	75,606	82,461	9%
2	पावर फाइनेंस कॉर्पोरेशन लिमिटेड,	वित्तीय सेवाएँ	59,499	68,554	15%
3	भारत संचार निगम लिमिटेड,	दूरसंचार और सूचना प्रौद्योगिकी	44,696	62,966	41%
4	आरईसी लिमिटेड.	वित्तीय सेवाएँ	51,225	59,681	17%
5	गेल (इंडिया) लिमिटेड	परिवहन और संभार सेवाएँ	55,587	55,654	0%
6	इंडियन रेलवे फाइनेंस कॉर्पोरेशन लिमिटेड	वित्तीय सेवाएँ	40,996	45,470	11%
7	डेडिकेटेड फ्रेट कॉरिडोर कॉर्पोरेशन ऑफ इंडिया लिमिटेड	परिवहन और संभार सेवाएँ	14,342	15,976	11%
8	एयरपोर्ट्स ऑथोरिटी ऑफ इंडिया	परिवहन और संभार सेवाएँ	12,246	15,781	29%
9	हाउसिंग – अर्बन डेवलपमेंट कॉर्पोरेशन लिमिटेड	वित्तीय सेवाएँ	14,468	15,445	7%
10	इंडिया इंफ्रास्ट्रक्चर फाइनेंस कंपनी लिमिटेड	वित्तीय सेवाएँ	11,737	12,878	10%
	अन्य (134 सीपीएसईज़)		73,923	94,452	28%
	कुल योग		4,54,327	5,29,322	17%

3.4.9 केंद्रीय राजकोष में योगदान

इस क्षेत्र से केंद्रीय राजकोष में कुल योगदान में लगभग 10% की वृद्धि हुई है। सेवा क्षेत्र में सजातीय समूहों द्वारा केंद्रीय राजकोष में योगदान आकृति 3.29 में दिया गया है।

आकृति 3.29: सेवा क्षेत्र में विभिन्न सजातीय समूहों द्वारा केंद्रीय राजकोष में योगदान (₹ करोड़)



इस क्षेत्र से केंद्रीय राजकोष में योगदान में परिवहन और संभार सेवाओं की हिस्सेदारी सबसे अधिक है, इसके बाद वित्तीय सेवाएं, विद्युत संचरण, दूरसंचार और सूचना प्रौद्योगिकी, व्यापार और विपणन और संविदा एवं निर्माण और तकनीकी परामर्श सेवाएँ हैं। इस क्षेत्र में केंद्रीय राजकोष में योगदान के मामले में शीर्ष 10 सीपीएसईज की सूची तालिका 3.34 में दिखाई गई है।

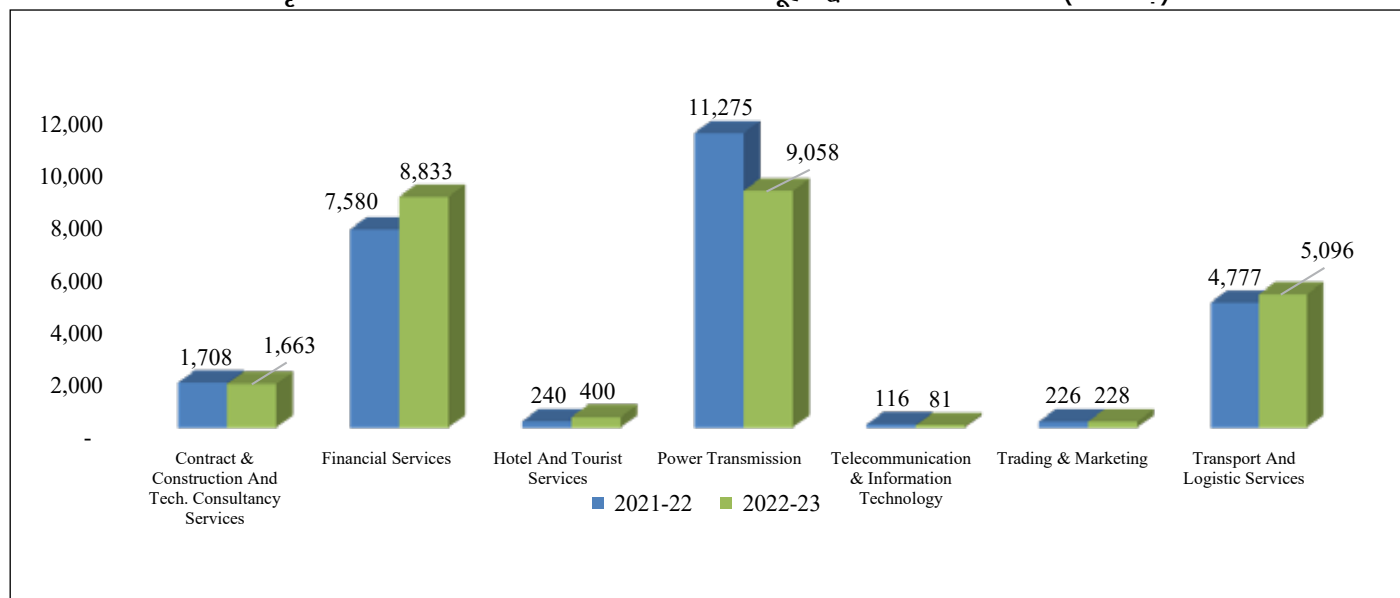
तालिका 3.34: वित्तीय वर्ष 2022-23 में केंद्रीय राजकोष में योगदान के आधार पर सेवा क्षेत्र में शीर्ष 10 सीपीएसईज

क्र. स.	सीपीएसईज का नाम	सजातीय समूह	2021-22 (₹ करोड़)	2022-23 (₹ करोड़)	वृद्धि दर (%)
1	पावर ग्रिड कॉर्पोरेशन ऑफ इंडिया लिमिटेड	विद्युत संचरण	8,860	8,067	-9%
2	गेल (इंडिया) लिमिटेड।	परिवहन और संभार सेवाएं	8,665	6,650	-23%
3	पावर फाइनेंस कॉर्पोरेशन लिमिटेड,	वित्तीय सेवाएं	2,373	4,007	69%
4	भारत संचार निगम लिमिटेड,	दूरसंचार एवं सूचना प्रौद्योगिकी	1,056	3,942	273%
5	आरईसी लिमिटेड.	वित्तीय सेवाएं	3,229	2,806	-13%
6	एयरपोर्ट्स ऑथोरिटी ऑफ इंडिया	परिवहन और संभार सेवाएं	1,360	2,666	96%
7	न्यूजस्पेस इंडिया लिमिटेड	व्यापार एवं विपणन	286	2,607	812%
8	इंडियन रेलवे फाइनेंस कॉर्पोरेशन लिमिटेड	वित्तीय सेवाएं	3,869	1,951	-50%
9	कंटेनर कॉर्पोरेशन ऑफ इंडिया लिमिटेड	परिवहन और संभार सेवाएं	1,050	1,294	23%
10	इंडियन रेलवे कैटरिंग एंड टूरिज्म कॉर्पोरेशन लिमिटेड	होटल और पर्यटक सेवाएँ	638	1,030	61%
	अन्य (134 सीपीएसईज)		8,747	9,139	4%
	कुल योग		40,137	44,161	10%

3.4.10 घोषित लाभांश

सेवा क्षेत्र में सीपीएसईज द्वारा घोषित कुल लाभांश में लगभग 2 प्रतिशत का घाटा हुआ है। वित्तीय वर्ष 2022-23 के लिए सेवा क्षेत्र में सजातीय समूहों द्वारा घोषित लाभांश आकृति-3.30 में दिया गया है।

आकृति 3.30: सेवा क्षेत्र में विभिन्न सजातीय समूहों द्वारा घोषित लाभांश (₹ करोड़)



होटल और पर्यटक सेवाओं ने घोषित लाभांश में सबसे अधिक वृद्धि दर्ज की है, इसके बाद वित्तीय सेवाओं और परिवहन और संभार सेवाओं का स्थान रहा है। सेवा क्षेत्र में लाभांश घोषणा के संदर्भ में शीर्ष 10 सीपीएसईज की सूची तालिका 3.35 में दी गई है।

तालिका 3.35: वित्तीय वर्ष 2022-23 में घोषित लाभांश के अनुसार सेवा क्षेत्र में शीर्ष 10 सीपीएसईज

क्र. स.	सीपीएसईज का नाम	सजातीय समूह	2021-22 (₹ करोड़)	2022-23 (₹ करोड़)	वृद्धि दर (%)
1	पावर ग्रिड कॉर्पोरेशन ऑफ इंडिया लिमिटेड	विद्युत संचरण	10,812	8,545	-21%
2	आरईसी लिमिटेड.	वित्तीय सेवाएं	2,411	3,120	29%
3	गेल (इंडिया) लिमिटेड	परिवहन और संभार सेवाएं	3,996	3,068	-23%
4	पावर फाइनेंस कॉर्पोरेशन लिमिटेड	वित्तीय सेवाएं	3,366	2,640	-22%
5	इंडियन रेलवे फाइनेंस कॉर्पोरेशन लिमिटेड	वित्तीय सेवाएं	1,006	1,869	86%
6	एयरपोर्ट्स ऑथोरिटी ऑफ इंडिया	परिवहन और संभार सेवाएं	0	892	-
7	कंटेनर कॉर्पोरेशन ऑफ इंडिया लिमिटेड	परिवहन और संभार सेवाएं	487	731	50%
8	हाउसिंग एंड अर्बन डेवलपमेंट कॉर्पोरेशन लिमिटेड	वित्तीय सेवाएं	435	701	61%
9	ई. सी. जी. सी. लिमिटेड	वित्तीय सेवाएं	276	434	57%
10	राइट्स लिमिटेड	संविदा एवं निर्माण और तकनीकी परामर्श सेवाएं	421	433	3%
	अन्य (134 सीपीएसईज)		2,712	2,926	8%
	कुल योग		25,924	25,360	-2%

अनुसंधान एवं विकास



4

अध्याय 4 अनुसंधान एवं विकास

4.1 अनुसंधान एवं विकास (आरएंडडी)

अनुसंधान एवं विकास (आरएंडडी) उन प्रमुख गतिविधियों में से एक है जो कोई संगठन नए उत्पादों, प्रक्रियाओं या सेवाओं को शुरू करने—विकसित करने अथवा पहले से ही उनके द्वारा उपयोग में लाए जा रहे ऐसे उत्पादों का संश्लेषण या उनमें सुधार करने के लिए करता है। विभिन्न व्यवसाय अलग-अलग तरीकों से अनुसंधान एवं विकास को अपनाते हैं, विभिन्न संगठन अलग-अलग अनुसंधान एवं विकास रणनीतियों और तकनीकों को लागू करते हैं। जिस प्रकार किसी संगठन के अंदर अनुसंधान एवं विकास से लाभ उठाया जाता है, वह भी व्यावसायिक विषयों या विभागों के बीच काफी भिन्न होता है, जिसका समग्र प्रभाव की दृष्टि से काफी महत्व होता है।

किसी नए उत्पाद, प्रक्रिया या सेवा को विकसित करते समय, या किसी मौजूदा उत्पाद, प्रक्रिया या सेवा को बेहतर बनाते समय, अनुसंधान एवं विकास को शुरुआती चरणों में से एक माना जा सकता है। अनुसंधान एवं विकास का चक्र आम तौर पर विचारों की उत्पत्ति (विचारधारा) और अवधारणाओं की सैद्धांतिक व्याख्या के साथ शुरू होता है, उसके बाद अनुसंधान और फिर विकास शुरू होता है।

भारत में, सीपीएसईज, विशेष रूप से विद्युत, पेट्रोलियम, रक्षा, खनन और इस्पात क्षेत्रों में सीपीएसईज ने लंबे समय से अनुसंधान एवं विकास में अग्रणी भूमिका निभाई है। हालांकि कई सीपीएसईज के पास अपनी संस्थान्तर्गत (इन-हाउस) आरएंडडी सुविधाएं हैं, अन्य सीपीएसईज ने विश्वविद्यालयों और प्रतिष्ठित आरएंडडी संस्थानों के साथ सहयोग करके प्रायोजित अनुसंधान का विकल्प चुना है।

कुछ वर्षों से, सीपीएसईज अनुसंधान एवं विकास गतिविधियों में निवेश पर ध्यान केंद्रित कर रहे हैं, जिसके परिणामस्वरूप नवीन और किफायती प्रौद्योगिकियां, उत्पाद, सेवाएं आदि उपलब्ध हो रही हैं। वित्तीय वर्ष 2021-22 के दौरान का कुल अनुसंधान एवं विकास व्यय ₹6,667.91 करोड़ से बढ़कर वित्तीय वर्ष 2022-23 में ₹7,232.87 करोड़ हो गया है। वित्तीय वर्ष 2022-23 के दौरान अनुसंधान एवं विकास व्यय में उल्लेखनीय वृद्धि दर्ज की गई है, जो कुल व्यय में 8.47% की वृद्धि है। सीपीएसईज-वार अनुसंधान एवं विकास व्यय संबंधी ब्योरा विवरण संख्या ६ में देखा जा सकता है।

अनुसंधान एवं विकास पर सजातीय समूह-वार व्यय

अनुसंधान एवं विकास पर हुए व्यय को पूर्ण रूप से दर्शाने वाला विस्तृत सजातीय समूह-वार विवरण तालिका 4.1 में दिया गया है।

तालिका 4.1: वित्तीय वर्ष 2021 से 2023 तक अनुसंधान एवं विकास पर सजातीय समूह-वार व्यय (₹ करोड़ में)

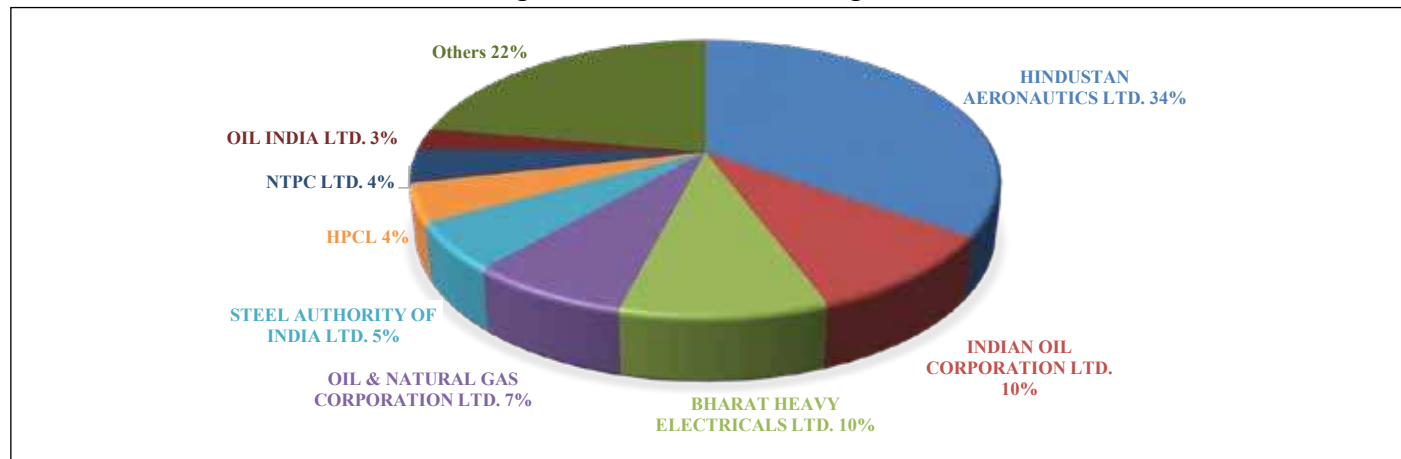
सजातीय समूह	वित्तीय वर्ष 2020-21	वित्तीय वर्ष 2021-22	वित्तीय वर्ष 2022-23
	अनुसंधान एवं विकास व्यय	अनुसंधान एवं विकास व्यय	अनुसंधान एवं विकास व्यय
रसायन एवं फार्मास्यूटिकल्स	1.67	1.01	0.25
कोयला	27.52	31.77	131.62
संविदा एवं निर्माण और तकनीकी परामर्श सेवाएं	27.42	29.02	39.57
कच्चा तेल	554.13	614.27	727.77
रक्षा उत्पादन	1965.65	2230.40	2895.50
उर्वरक	3.07	36.43	48.74
भारी एवं मध्यम इंजीनियरिंग	767.40	754.06	748.38
औद्योगिक एवं उपभोक्ता वस्तुएं	4.33	7.32	1.76
अन्य खनिज और धातुएं	50.57	448.45	388.60
पेट्रोलियम (रिफाइनरी एवं विपणन)	889.63	1163.81	1187.91
विद्युत उत्पादन	224.84	313.41	349.57
विद्युत संचरण	4.55	0.43	29.29
इस्पात	360.14	767.11	413.73
परिवहन और संभार सेवाएँ	10.23	270.42	270.18
कुल	4891.15	6667.91	7232.87

नोट: कृषि आधारित उद्योगों, वित्तीय सेवाओं, दूरसंचार और सूचना प्रौद्योगिकी, कपड़ा, व्यापार और विपणन, होटल और पर्यटक सेवाओं तथा निर्माणाधीन सीपीएसईज के सजातीय समूहों के तहत सीपीएसईज ने अनुसंधान एवं विकास गतिविधियों पर कोई व्यय नहीं किया। इसलिए, इन सजातीय समूहों और संबंधित सीपीएसईज का उल्लेख तालिका में नहीं किया गया है।

कुल व्यय में से, अनुसंधान एवं विकास गतिविधियों पर बड़ा व्यय रक्षा उत्पादन सजातीय समूह द्वारा किया गया, जो वित्तीय वर्ष 2022-23 में ₹2,895.50 करोड़ था, और यह सभी सजातीय समूहों द्वारा किए गए कुल व्यय का 40 प्रतिशत बनता है। इसके बाद पेट्रोलियम (रिफाइनरी और विपणन) तथा भारी और मध्यम इंजीनियरिंग सजातीय समूह का स्थान रहा, जिनमें से प्रत्येक ने क्रमशः ₹1,187.91 करोड़ और ₹748.38 करोड़ का व्यय किया। शीर्ष तीन सजातीय समूहों ने मिलकर अनुसंधान एवं विकास के कुल व्यय में 67 प्रतिशत का योगदान दिया।

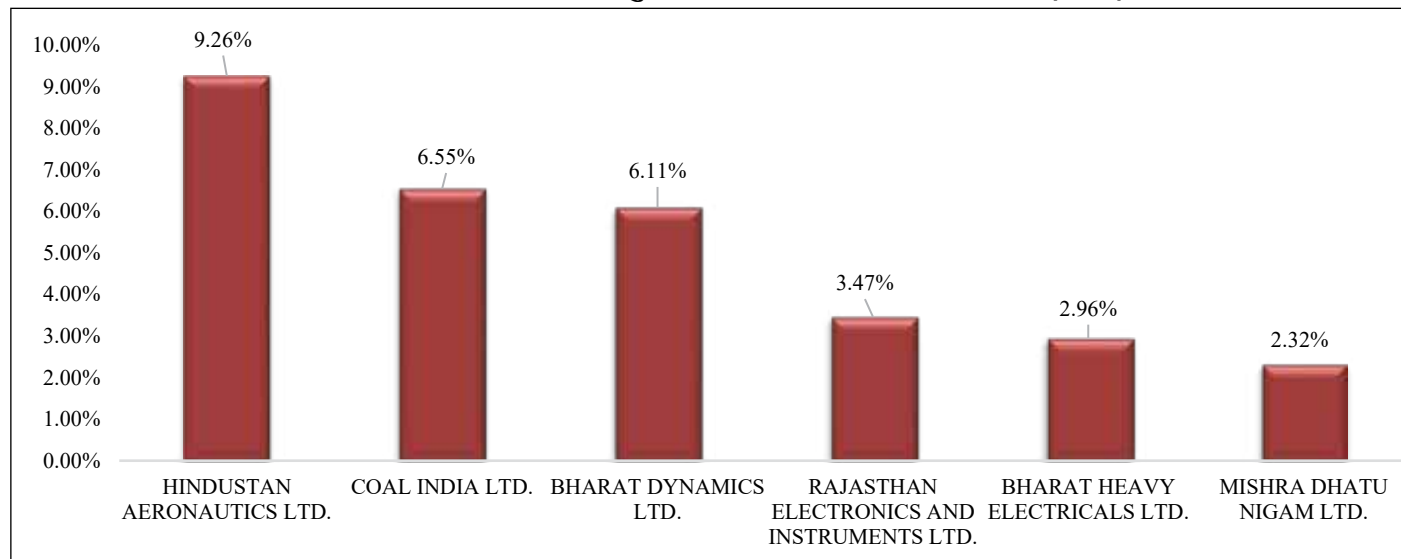
हिंदुस्तान एयरोनॉटिक्स लिमिटेड ने वित्तीय वर्ष 2022-23 के लिए सबसे अधिक आरएंडडी व्यय किया, जो कि ₹2,494.33 करोड़ था, इसके बाद इंडियन ऑयल कॉर्पोरेशन लिमिटेड (₹698.21 करोड़) का स्थान था। नीचे दिए गए चित्र 4.1 में उन प्रमुख सीपीएसईज को दर्शाया गया है जिन्होंने वित्तीय वर्ष 2022-23 में अनुसंधान एवं विकास व्यय में अधिक योगदान दिया।

चित्र 4.1: अनुसंधान एवं विकास व्यय में प्रमुख योगदान (%)



ऐसे छह सीपीएसईज हैं, जिन्होंने बिक्री के संदर्भ में अनुसंधान एवं विकास व्यय का प्रतिशत 2% से अधिक सूचित किया है। नीचे दिए गए चित्र 4.2 में दिखाया गया है कि सीपीएसईज ने अपनी बिक्री/राजस्व के प्रतिशत के संदर्भ में अनुसंधान एवं विकास व्यय 2% से अधिक किया है।

चित्र 4.2. बिक्री/राजस्व में अनुसंधान एवं विकास व्यय का प्रतिशत (>2%)



चयनित सीपीएसईज द्वारा की गई विभिन्न अनुसंधान एवं विकास गतिविधियों को निम्नलिखित भागों में संक्षेप में समझाया गया है।

कोयला

क. कोल इंडिया लिमिटेड

वर्ष 2022-23 के दौरान निम्नलिखित नौ अनुसंधान परियोजनाएं पूरी की गई हैं :

- ✦ सीआईएल कमान क्षेत्रों के भीतर सीएमएम संसाधन के निष्कर्षण के लिए क्षमता निर्माण।
- ✦ कन्वेन्शनल न्यूरल नेटवर्क और हाइपरस्पेक्ट्रल इमेज पर आधारित कोयले की गुणवत्ता अन्वेषण की तकनीक का विकास।

- ✦ हाई एश (राख) वाले भारतीय कोयले के लिए अप्रत्यक्ष कोयला गैसीकरण रिएक्टर की मॉडलिंग और डिजाइन।
- ✦ कोयला खदान कार्यकरण में विभिन्न खनन विधियों के लिए स्तंभों/स्तंभों की श्रृंखला का डिजाइन और स्थिरता
- ✦ भारत में खुले गर्त वाली कोयला खदानों में ओवरबर्डन डंप की ऊंचाई बढ़ाने के लिए दिशानिर्देश तैयार करना
- ✦ तेल संकुलन के जरिए वॉशरी ग्रेड कोकिंग कोयले और हाई राख (एश) वाले गैर-कोकिंग कोयले से राख सामग्री (खनिज पदार्थ) को कम करने पर बेंच स्केल अध्ययन।
- ✦ मोबाइल मशीनरी के किफायती सुरक्षित संचालन के लिए रियल-टाइम प्रोग्नोसिस सिस्टम (आरटीपीएस) का विकास और अपनाना: डम्पर बेड़े का प्रदर्शन।
- ✦ आर्टिफिशियल इंटेलिजेंस (एआई) आधारित मशीन लर्निंग समाधान विकसित करना ताकि बंद कोयला स्तंभों को निकालने वाली खुली खदानों में आग लगने की घटना का अनुमान सुरक्षा के साथ लगाया जा सके।
- ✦ उपग्रह डेटा और जमीनी अवलोकन का उपयोग करके कोयला क्षेत्र में क्षेत्रीय वायु गुणवत्ता निगरानी के लिए विधि का विकास।

कच्चा तेल

ख. तेल एवं प्राकृतिक गैस निगम

- ❖ ओएनजीसी ने वित्तीय वर्ष 2022-23 के दौरान अनेक नवीन पहलें की जिसमें गामा डिटेक्टर सिस्टम (जीडीएस), स्पेक्ट्रॉल, गैस हाइड्रेट सेल, लेजर डिफ्रैक्शन पार्टिकल साइज़ एनालाइज़र, फिशबोन एसिड जेटिंग स्टिम्यलेशन तकनीक, रसायन-मुक्त लघु बबल जैसी आधारित ईटीपी (300 केएलडी) – कैम्बे, नैनो-सिलिका जेल तकनीक का उपयोग करके वॉटर शट-ऑफ जॉब, हाइड्रोलिक पंपिंग यूनिट, सेल्फ-असिस्टेड प्लंजर लिफ्ट (एसएपीएल) आदि प्रौद्योगिकियां और प्रक्रियाएं शामिल थीं।

नए सॉफ्टवेयर का स्वदेशी विकास:

- ✦ **सीस्टेलिजेंस:** इस सॉफ्टवेयर का उन्नत संस्करण (2.0) बग्स को ठीक करने और उपयोगकर्ता के सुझावों को शामिल करते हुए जारी किया गया था। यह अब सभी ओएनजीसी कार्य-केंद्रों में उपयोग के लिए सीएलएपी में उपलब्ध है।
- ✦ **स्वचालित डिसकंटीन्यूइटी ट्रैकर:** देश में विकसित पायथन-आधारित आर्टिफिशियल इंटेलिजेंस/मशीन लर्निंग (एआई/एमएल) एप्लिकेशन जो भूकंपीय डेटा और डीप लर्निंग (डीएल) तकनीकों का उपयोग करके विभंग (फॉल्ट) को मैप करने/पकड़ने में मदद करता है। इसे इन-हाउस तौर पर विकसित किए गए सॉफ्टवेयर "सीस्टेलिजेंस" में एकीकृत करने की योजना है और इसे बहुत जल्द ओएनजीसी के कार्य केंद्रों में सिस्टेलिजेंस संस्करण 2.1 में प्रस्तुत किया जाएगा। कॉपीराइट के लिए आवेदन पहले ही प्रस्तुत किया जा चुका है।
- ✦ **हाइड्रेटमाइंड:** एक इन-हाउस तौर पर विकसित किए गए मशीन लर्निंग एल्गोरिदम-आधारित सॉफ्टवेयर जो जीएंडजी डाटा का उपयोग करके गैस हाइड्रेट जोन की पहचान करने में मदद करता है और पहले से ही कॉपीराइट के लिए प्रस्तुत किया गया है।

रक्षा उत्पादन

ग. हिंदुस्तान एयरोनॉटिक्स लिमिटेड

कंपनी ने विभिन्न अनुसंधान एवं विकास/विकास परियोजनाओं में उल्लेखनीय प्रगति हासिल की है नामतः बेसिक ट्रेनर एयरक्राफ्ट (एचटीटी-40), लाइट यूटिलिटी हेलीकॉप्टर (एलयूएच), लाइट कॉम्बैट एयरक्राफ्ट (एलसीए) – एमके1ए, हॉक-आई और इंजनों का विकास। कुछ नई परियोजनाएँ इस प्रकार हैं:

- ❖ **हॉक-आई एचएएल** ने उन्नत परिचालन और प्रशिक्षण क्षमताओं वाला देश में पहली बार उन्नत किया गया हॉक एमके 132 विमान तैयार किया है, जिसे हॉक-आई नाम दिया गया है। हॉक-आई की पहली उड़ान 01 फरवरी 2017 को सफलतापूर्वक सम्पन्न हुई। एचएएल द्वारा यह कार्यक्रम नई उप-प्रणालियों के एकीकरण या उनमें परिवर्धन करने, एवियोनिक्स प्रणालियों के अप्रचलन का प्रबंधन करने तथा हॉक विमानों की परिचालन और प्रशिक्षण क्षमताओं को बढ़ाने जैसे मामलों में आत्मनिर्भर होने के प्रयास में शुरू किया गया था। ओडिशा के चांदीपुर में उन्नत हॉक से स्मार्ट एंटी एयरफील्ड वेपन (एसएएडब्ल्यू) की सफल फायरिंग की गई। यह इंडियन हॉक से दागा गया पहला स्मार्ट हथियार है। सभी विकास संबंधी कार्यकलाप पूरे हो चुके हैं और बेड़े के उन्नयन के लिए आपूर्ति अनुबंध की प्रतीक्षा है। यह विमान भारतीय वायु सेना और अन्य संभावित ग्राहकों को प्रस्तुत किया जा रहा है।
- ❖ **भारतीय मल्टी रोल हेलीकॉप्टर आईएमआरएच/डेक आधारित मल्टी रोल हेलीकॉप्टर (डीबीएमआरएच):**
एचएएल ने सेवाओं के साथ उपलब्ध मीडियम लिफ्ट हेलीकॉप्टर (एमएलएच) वर्ग को बदलने के लिए आईएमआरएच/डीबीएमआरएच का विकास शुरू किया है।

आईएमआरएच सेना/भारतीय वायु सेना के एमआई17 के मौजूदा बेड़े का स्थान लेगा और डीबीएमआरएच नौसेना के सी किंग/कामोव केए31 का स्थान लेगा। आईएमएच और आईए से अंतिम परिचालन संबंधी आवश्यकता (ओआर) प्राप्त हो चुकी है। एचएएल हेलीकॉप्टर परियोजना का नेतृत्व करेगा अर्थात् प्लेटफॉर्म और इंटीग्रेटर को डिजाइन करेगा। एचएएल द्वारा चयन किए गए भारतीय निजी उद्योग डीएंडडी चरण से

ही एयरफ्रेम, मैकेनिकल, इलेक्ट्रिकल, एवियोनिक्स और मिशन सिस्टम के लिए टियर 1 आपूर्ति श्रृंखला के भागीदार के रूप में शामिल होगा। आईएमआरएच/डीबीएमआरएच परियोजना के लिए इंजन को एचएएल और सफ्रानएचई (एसएचई) फ्रांस के संयुक्त उद्यम द्वारा डिजाइन और विकसित किया जाएगा।

- ❖ **यूटिलिटी हेलीकॉप्टर मैरीटाइम (यूएचएम):** एचएएल ने भारतीय नौसेना के लिए यूटिलिटी हेलीकॉप्टर मैरीटाइम (यूएचएम) तैयार करना शुरू किया है। यूएचएम एचएएल यूटिलिटी हेलीकॉप्टर एएलएच पर आधारित है और इसे विभिन्न प्रकार के मिशनों को जिनमें खोज और बचाव, हताहत निकासी और समुद्री निगरानी शामिल है, पूरा करने के लिए डिज़ाइन किया गया है।

भारी एवं मध्यम इंजीनियरिंग

घ. भारत हेवी इलेक्ट्रिकल्स लिमिटेड

- ❖ द्रवीकृत ईंधन दहन परीक्षण सुविधा (एलएफबीटीएफ) में मेथनॉल फायरिंग के प्रदर्शन को सफलतापूर्वक स्थापित और उसका मूल्यांकन किया गया। इसमें कम चिपचिपे मेथनॉल ईंधन के लिए प्रणाली स्थापित की गई जिसमें मेथनॉल के लिए उपयुक्त दबाव प्रणाली, एटमाइजर, इग्निटर और फ्लेम स्कैनर शामिल हैं और यह ताप विद्युत संयंत्रों में हल्के डीजल तेल और भारी ईंधन तेल के विकल्प के रूप में मेथनॉल फायरिंग सिस्टम प्रस्तुत कर सकेगा।
- ❖ असेंबल करने में आसानी, असेंबली समय में कमी, सुपुर्दगी समय में कमी और रखरखाव में आसानी के लिए 6000 एचपी लोकोमोटिव के लिए ट्रेक्शन कनवर्टर पैनल का डिज़ाइन सफलतापूर्वक पूरा किया गया।
- ❖ रक्षा अनुप्रयोग के लिए उन्नत किए गए सुपर रैपिड गन माउंट (एसआरजीएम) के लिए 100 केवीए रोटरी फ्रीक्वेंसी कनवर्टर (आरएफसी) का डिजाइन, विकास, विनिर्माण और टाइप टेस्टिंग सफलतापूर्वक पूरा किया गया।
- ❖ लाइट कॉम्बैट एयरक्राफ्ट एमके-1 के लिए कड़े सैन्य मानकों (ईएमआई/ईएमसी, पर्यावरण और बिजली आपूर्ति परीक्षण) के अनुसार 2 किलोवाट एयर साइकिल मशीन (एसीएम) आधारित लिक्विड कूलिंग सिस्टम (एलसीएस) का सफलतापूर्वक डिजाइन, विकास, विनिर्माण और परीक्षण किया गया।
- ❖ बैटरी एनर्जी स्टोरेज सिस्टम (बीईएसएस) के पावर कंडीशनिंग सिस्टम (पीसीएस) के लिए एसी माइक्रो ग्रिड कंट्रोलर का डिज़ाइन और विकास सफलतापूर्वक पूरा हो गया है, जो ग्रिड के टप्पे हो जाने की स्थिति में क्रिटिकल लोड की मांग पूरी करने के लिए ग्रिड से कनेक्टेड मोड और एसी माइक्रोग्रिड मोड (अर्थात् आइलैंडेड मोड) दोनों में संचालित हो सके। इसमें ब्लैक स्टार्ट क्षमता भी है अर्थात् आइलैंडेड मोड में सेल्फ-स्टार्ट करने की क्षमता।
- ❖ 500 एमवीए, 765/400/33 केवी, 1-चरण इंटर कनेक्टिंग ट्रांसफार्मर (आईसीटी) तैयार किया गया जो ट्रांसफार्मर और रिएक्टरों के लिए सीईए मानक विनिर्देश के अनुसार नियत आई2आर हानि की आवश्यकता को पूरा करता है, और वह भी ऑन लोड टैप चेंजर (ओएलटीसी) के बिना।
- ❖ 630 मिमी मध्य ऊंचाई फ्रेम में सबसे बड़ी रेटिंग 2000 किलोवाट, 6.6 केवी, 8 पोल इंडक्शन मोटर का डिजाइन, निर्माण और परीक्षण किया गया। यह मोटर 50 हर्ट्ज के साथ-साथ 60 हर्ट्ज आपूर्ति आवृत्ति संचालन के लिए उपयुक्त है।
- ❖ टर्बाइन चालित जेनरेटर अनुप्रयोग के लिए अनुकूलित फ्रेम आकार में 4,900 किलोवाट, 11 केवी, 4 पोल अल्टरनेटर का डिजाइन, निर्माण और परीक्षण किया गया।

“मेक इन इंडिया” पहल :

- ❖ आईसीएफ चेन्नई के लिए गैर-एसी ईएमयू के लिए इलेक्ट्रिक्स को डिजाइन और विकसित किया गया। ट्रेक्शन कनवर्टर, सहायक कनवर्टर, ट्रेन नियंत्रण और प्रबंधन प्रणाली (टीसीएमएस) सॉफ्टवेयर और रिमोट मॉनिटरिंग सिस्टम का विकास “मेक इन इंडिया” योजना के अनुसार शुरू किया गया है।
- ❖ रेल व्हील फ़ैक्ट्री में कास्ट स्टील पहियों के विनिर्माण के लिए सिरैमिक पोरिंग ट्यूब का सफलतापूर्वक स्वदेशीकरण किया गया और रेल व्हील फ़ैक्ट्री, येलहंका और रेल व्हील प्लांट, बेला दोनों के निर्माण ऑर्डर पूरे किए गए।
- ❖ बीएचईएल ने तेल क्षेत्रों में तेल निष्कर्षण मशीन के रूप में व्यापक रूप से उपयोग की जाने वाली सकर रॉड पंपिंग (एसआरपी) यूनिट (जिसे बीम पंपिंग यूनिट के रूप में भी जाना जाता है) जिसका बड़े पैमाने पर चीन से आयात किया जाता है, का इन-हाउस डिज़ाइन तैयार और निर्माण किया है।
- ❖ बीएचईएल ने ताप विद्युत संयंत्रों के लचीले संचालन के लिए इन-हाउस प्रौद्योगिकी विकसित की है और इसे एक इकाई में सफलतापूर्वक चालू किया है और प्रदर्शन मापदंडों का प्रदर्शन किया है।
- ❖ एकीकृत कंप्रेसर नियंत्रण प्रणाली का स्वदेशीकरण सफलतापूर्वक पूरा किया गया। इस निर्माण में एंटी-सर्ज कंट्रोलर (एएससी) और अन्य संबंधित कंप्रेसर कंट्रोल हार्डवेयर एवं सॉफ्टवेयर पैकेजों के संपूर्ण विस्तार के सॉफ्टवेयर सिमुलेशन टूल के माध्यम से डिजाइन, निर्माण, परीक्षण और सत्यापन किया जाना शामिल है।

अन्य खनिज एवं धातुएँ

ड. एनएमडीसी लिमिटेड

- ❖ **बैलाडिला सेक्टर से हाइड्रेटेड लौह अयस्क के साथ रिडक्शन रोस्टिंग:** उच्च मात्रा में गोइथाइट और एल्यूमिना युक्त 1000 किलोग्राम लीन ग्रेड अयस्क के साथ रिडक्शन रोस्टिंग संबंधी प्रयोग किया गया था। इस नमूने को पायलट स्केल माइक्रोवेव समर्थित भट्टी में रिडक्शन रोस्टिंग के लिए रखा गया था। प्रारंभ में परीक्षण के उद्देश्य से गोइथाइट और हेमेटाइट को मैग्नेटाइट में परिवर्तित करने के उद्देश्य से 6000सी, 7000सी और 8000सी पर रिडक्शन की गई थी। रिडक्शन अध्ययन के लिए हाइड्रोजन और कोयले का उपयोग रिडक्टेंट के रूप में किया गया था।
- ❖ **लीन ग्रेड अयस्क के उन्नयन के लिए शुष्क सज्जीकरण प्रक्रिया का विकास:** अनुसंधान एवं विकास केंद्र ने शुष्क चुंबकीय पृथक्करण के माध्यम से सिलिशियस चूर्ण के शुष्क सज्जीकरण का सफलतापूर्वक प्रदर्शन किया है। प्रदर्शन को बेहतर बनाने के लिए, उन्नत परिचालन के बहुरूपी घटकों को शामिल करने के लिए डिजाइन में संशोधन किए जा रहे हैं। इनमें से अधिकांश प्रक्रियाएं मुख्य रूप से 1 मिमी से कम आकार के कणों के लिए होती हैं और वर्गीकृत बारीक आकार के फ़ीड पर संचालित होती हैं। 40 मिमी आकार तक के लौह अयस्क कणों के उपचार की संभावना का पता लगाने के लिए, अनुसंधान एवं विकास केंद्र ने एयर जिग खरीदा है, जो कोयला उद्योग में सफल सिद्ध हुआ है। ड्राई जिगिंग तकनीक को अपनाकर निम्न-श्रेणी के संसाधनों के इष्टतम उपयोग के लिए अध्ययन किए जा रहे हैं।
- ❖ **आधुनिक कोयला लक्षण वर्णन और कोक बनाने के केंद्र का निर्माण:** कोयला प्रयोगशाला जिसमें पायलट स्केल कोक बनाने की सुविधा सहित कोक और कोयला लक्षण वर्णन सुविधाएं हैं, का निर्माण अनुसंधान एवं विकास केंद्र में रिकॉर्ड समय में हुआ है। चालू वर्ष में कोयला माइक्रोस्कोप स्थापित और चालू किया गया था। इस माइक्रोस्कोप के आगम से, कोयला और कोक से संबंधित किसी भी प्रकार की अनुसंधान गतिविधियाँ अनुसंधान एवं विकास केंद्र द्वारा की जा सकती हैं।

च. नेशनल एल्युमीनियम कंपनी लिमिटेड

- ❖ **पेटेंट दायर:** स्थापना के बाद से 42 पेटेंट दायर किए गए हैं, जिनमें से 28 स्वीकृत किए गए हैं और 8 का व्यवसायीकरण किया गया है और 05 पेटेंट वित्तीय वर्ष 2022-23 में प्रदान किए गए हैं।
- ❖ **आईआईटी भुवनेश्वर, आईआईटी, खड़गपुर, सीएसआईआर आईएमएमटी, जेएनएआरडीडीसी, सीएसआईआर सीईसीआरआई आदि जैसे विभिन्न प्रतिष्ठित संस्थानों के साथ बीस सहयोगात्मक परियोजनाएं प्रगति पर हैं। वर्ष के दौरान सात सहयोगात्मक परियोजनाएं सौंपी गईं। कुछ महत्वपूर्ण परियोजनाएँ निम्नानुसार हैं:**
 - ✦ "प्लांट लिकर से गैलियम के चयनात्मक निष्कर्षण के लिए प्रक्रिया और उपयुक्त माध्यम का विकास करने तथा रिफाइनरी में एक डेमो प्लांट स्थापित करने" की परियोजना बार्क (बीएआरसी) के साथ चलाई जा रही है।
 - ✦ तीन उद्योगों, नाल्को, हिंडाल्को और वेदांता तथा तीन अनुसंधान संस्थानों एनएमएल, आईएमएमटी और जेएनएआरडीडीसी के बीच 'लाल मिट्टी के समग्र उपयोग के लिए प्रौद्योगिकी विकास' की परियोजना चल रही है। तीनों संस्थानों में प्रदर्शन परीक्षण आयोजित किए गए और परियोजना की नियमित आधार पर निगरानी और समीक्षा की जा रही है।
 - ✦ जेएनएआरडीडीसी और आईएमएमटी के साथ स्पेंट पॉट लाइन कार्बन (खतरनाक अपशिष्ट) के उपचार और मूल्यवान पदार्थ की पुनराप्ति के लिए एक प्रक्रिया तैयार की जा रही है।
 - ✦ एल्युमीनियम एयर बैटरी विकास की एक परियोजना सीएसआईआर-सीईसीआरआई के साथ चलाई जा रही है।

पेट्रोलियम (रिफाइनरी एवं विपणन)

छ. इंडियन ऑयल कॉर्पोरेशन लिमिटेड

आईओसीएल के आरएंडडी केंद्र में प्रमुख घटनाक्रम इस प्रकार हैं:

- ❖ **लूब्रीकेंट में विकास:** ऑटोमोबाइल/औद्योगिक/रक्षा/ग्रीस/एमडब्ल्यूओ लूब्रीकेंट के लिए 58 ओईएम और ग्राहकों की मंजूरी प्राप्त की गई। 2021-22 के दौरान 128 फॉर्मूलेशन जारी किए गए।
- ❖ **पेटेंट:** वर्ष 2022-23 में, सामूहिक अनुसंधान कार्यकलाप के परिणामस्वरूप 127 पेटेंट (भारत में 36 और विदेश में 91) दाखिल किए गए, जिससे 31 मार्च 2023 तक कुल दाखिल पेटेंट की संख्या 1646 हो गई। वर्ष 2022-23 के दौरान 155 पेटेंट दिए गए जिससे इंडियन ऑयल के प्रभावी पेटेंट का पेटेंट पोर्टफोलियो 1554 हो गया।
- ❖ **शोधन प्रौद्योगिकी कार्यान्वयन:**
 - ✦ एटीएफ उत्पादन के लिए इन-हाउस तौर पर विकसित की गई तकनीक और उत्प्रेरक का उपयोग करते हुए, बरौनी रिफाइनरी में 400 केटीए ग्रास रूट आईएनडीजेट® एकक के सफल कमीशनिंग और प्रदर्शन गारंटी परीक्षण (पीजीटीआर) आयोजित किया गया।

- ✦ इन-हाउस तौर पर विकसित उत्प्रेरक मीटिंग उत्पाद सल्फर <5 पीपीएमडब्ल्यू और ~4.0 इकाइयों का आरओएन सुधार का उपयोग करके गुवाहाटी रिफाइनरी में क्रैक किए गए गैसोलीन डीसल्फराइजेशन के लिए 80 केटीए ग्रास रूट आईएनडीजेट® इकाई की सफल कमीशनिंग।
- ✦ अतिरिक्त हेवीवैक्यूम अवशेषों को संभालने के लिए डिगबोई रिफाइनरी में 170-220 केटीए डीसीयू सुधार के लिए इन-हाउस तौर पर विकसित Ind-CokerAT® तकनीक का चयन किया गया।
- ✦ कम गंध, धुएं और कार्बन जमा वाले इन-हाउस तौर पर तैयार किए गए लो सल्फर लो एरोमैटिक्स (एलएसएलए) केरोसिन का उपयोग करके सिक्किम और लेह में सेना के स्थानों पर फील्ड परीक्षण सफलतापूर्वक पूरा किया गया।
- ✦ डीएचडीटी इकाई के लिए विश्वसनीयता मूल्यांकन मॉडल विकसित किया गया जिसमें मशीन लर्निंग एल्गोरिदम का उपयोग किया गया ताकि कैटलस्ट के जीवन को ट्रैक किया जा सके और रिफाइनरी की जीवन का विस्तार करने के लिए परिचालन समायोजन पर निर्णय लेने में मदद की जा सके।

❖ ईंधन विभेदन:

- ✦ इन-हाउस-तौर पर विकसित, नवीन AVGAS100 LL, आयातित उत्पाद को बदलने के लिए टर्बोचार्ज्ड एयरक्राफ्ट में प्रत्यागामी पिस्टन इंजन में उपयोग के लिए गुजरात रिफाइनरी में निर्मित फॉर्मूलेशन।
- ✦ भारी वाहनों के लिए हरित समाधान अर्थात एक्सल, गियर और इंजन ऑयल के अभिनव स्नेहक पदार्थ वाले एक्स्ट्राग्रीन डीजल को अग्रणी एसटीयू, टाटा और सरकारी मात्स्यकी विभाग द्वारा ~9-10% ईंधन बचत में सुधार लाने के लिए प्रमाणित किया गया है।
- ✦ सेना के लिए इन-हाउस तौर पर विकसित किए गए अधिक ऊंचाई वाले विंटर ग्रेड डीजल का फील्ड परीक्षण सफलतापूर्वक पूरा हुआ, जो बीएस-VI एचएसडी और जेएसएस विनिर्देशों और कोल्ड स्टार्टेबिलिटी, उच्च माइलेज, उत्कृष्ट पिकअप, कम उत्सर्जन प्रदर्शन और आसान संचालन की परिचालन संबंधी आवश्यकताओं को पूरा करने वाले उत्कृष्ट शीत प्रवाह विशेषताओं को पूरा करता है।
- ✦ इंडियन ऑयल आरएंडडी ने बेंगलुरु, गुवाहाटी और चेन्नई में एमडी15 के राष्ट्रीय पायलट परीक्षणों के लॉन्च में सहायता की।

❖ पाइपलाइन अनुसंधान:

- ✦ 28" और 8" व्यास के अब तक के सबसे बड़े और सबसे छोटे आईपीआईजी टूल का सफल डिजाइन और रचना। इसके साथ, इंडियन ऑयल के पास अब विभिन्न आकारों के कच्चे तेल और उत्पाद पाइपलाइनों के इन-लाइन निरीक्षण के लिए >95% कैप्टिव जरूरतों को पूरा करने के लिए स्वदेशी उपकरण हैं।
- ✦ अधिक अवशोषण दक्षता, बेहतर रिकवरी और लंबे चारकोल बेड चक्र जीवन के लाभों वाले वाष्प रिकवरी सिस्टम के लिए एक इन-हाउस डिजाइन तैयार किया गया।
- ✦ बहु-उत्पाद पाइपलाइन के माध्यम से ई20 (गैसोलीन में मिश्रित 20% इथेनॉल) परिवहन के दौरान तनाव संक्षारण क्रैकिंग (एससीसी) के लिए पाइपलाइन संगतता अध्ययन पूरा किया गया।
- ✦ स्वदेश में विकसित INDScan® iPIG टूल ने जुलाई 2022 में स्थापना के बाद से ~1000 किमी पाइपलाइनों का निरीक्षण पूरा किया।

❖ वैकल्पिक ऊर्जा :

- ✦ सौर विकिरण की अलग-अलग तीव्रता में और खाना पकाने की भिन्न-भिन्न आदतों की स्थितियों में लेह, लक्षद्वीप, ग्वालियर, उदयपुर और दिल्ली-एनसीआर में पायलट परीक्षणों के लिए पचास सूर्यनूतन सौर कुकरस्टोव तैनात किए गए।
- ✦ माननीय प्रधानमंत्री ने बेंगलुरु में भारत ऊर्जा सप्ताह 2023 के दौरान इंडियन ऑयल के आरएंडडी द्वारा विकसित इंडोर सोलर कुकिंग सॉल्यूशन के डबल कुकटॉप संस्करण का अनावरण किया।
- ✦ इंडोर सोलर कुकिंग सिस्टम के विनिर्माण, विपणन, स्थापना और बिक्री के बाद सेवा के लिए प्रौद्योगिकी के हस्तांतरण के लिए पैनल में शामिल विक्रेताओं के साथ लाइसेंसिंग समझौतों पर हस्ताक्षर किए गए।
- ✦ 350 बार पर हाइड्रोजन को भंडारित करने के लिए आईआईटी-खडगपुर के साथ मिलकर तैयार किए गए एक स्वदेशी किफायती टाइप -3 मिश्रित सिलेंडर प्रोटोटाइप ने विस्फोट दबाव और परिवेश दबाव चक्र परीक्षणों को सफलतापूर्वक पूरा कर लिया है।
- ✦ सौर इलेक्ट्रोलिसिस, बायोमास गैसीकरण और ~1 टन प्रति दिन ग्रीन हाइड्रोजन क्षमता के बायो-मेथेनेशन के आधार पर बहुल हाइड्रोजन उत्पादन मार्गों का आकलन करने के लिए परियोजना का काम चल रहा है। विशिष्ट भारतीय परिस्थितियों के लिए उत्पादन प्रक्रियाओं और ईंधन सेल प्रौद्योगिकी की प्रभावकारिता, दक्षता और स्थिरता सिद्ध करने के लिए 15 ईंधन सेल बसों में प्रदर्शन वित्तीय वर्ष 2023-24 से शुरू होगा।

- ✦ भारी शुल्क अनुप्रयोगों के लिए ईंधन सेल प्रौद्योगिकी के पूर्व-व्यवहार्यता अध्ययन के लिए, टाटा मोटर्स द्वारा दो प्रोटोटाइप बसों की आपूर्ति की गई है, जिनमें गुजरात रिफाइनरी में शुरू किए गए नए सुविधा-केंद्र में ईंधन भरा जा रहा है और वडोदरा में सड़क परिवहन और राजमार्ग मंत्रालय द्वारा अनुमोदित मार्गों पर चलाया जा रहा है।

ज. हिंदुस्तान पेट्रोलियम कॉर्पोरेशन लिमिटेड:

वर्ष के दौरान, निम्नलिखित उत्पाद लॉन्च किए गए:

क. पावर95 को निदेशक-रिफाइनरीज, निदेशक-विपणन और मुख्य सतर्कता अधिकारी की उपस्थिति में पुणे में "क्षेत्रीय प्रबंधक सम्मेलन (आरएमसी) 2023" के दौरान आरंभ किया गया था।

ख. ल्यूब उत्पाद लॉन्च:

- एचपी नियोसिंथ एस 5डब्ल्यू30
- एचपी क्रूज़ प्रीमियम एस 20डब्ल्यू 50
- एचपी नियोसिंथ एस 10डब्ल्यू 30
- डब्ल्यू.जी.पी इंजन ऑयल 15डब्ल्यू 40
- सुपरनोवा जेन्यूइन तेल
- रक्षक इंजन ऑयल सी I4 10डब्ल्यू 30
- नवीन सिंथेटिक कॉपर ड्राइंग ऑयल
- एचपी फाइन ब्लैकिंग ऑयल
- एचपी एल्यूमिनियम ड्राइंग ऑयल
- एचपी इमल्सीफाइएबल कटिंग ऑयल
- प्रीमियम लॉन्ग ड्रेन सीएनजी इंजन ऑयल
- बुल मशीन कोयंबटूर के लिए बी ऑयल हाइड्रोलिक द्रव
- बाजार ल्यूब सेगमेंट के लिए एचपी मिल्सी 15डब्ल्यू 40
- आईटीएल के लिए एचपी मिल्सी टर्बो सुप्रीम 10डब्ल्यू 40 (जी)।

विद्युत उत्पादन

ज. एनटीपीसी लिमिटेड

वर्ष के दौरान विकसित किए गए कुछ उत्पाद/प्रौद्योगिकियाँ:

- ✦ एसटीपी जल के उपचार के लिए 24 टीपीडी इलेक्ट्रो-डायलिसिस रिवर्सल (ईडीआर) प्रणाली
- ✦ एनटीपीसी-विंध्याचल में मेथनॉल संयंत्र के लिए 10 टीपीडी CO₂ का 20 टीपीडी CO₂ कैप्चर ब्लॉक
- ✦ एमएसडब्ल्यू 400 KWe एमएसडब्ल्यू-आरडीएफ उन्नत स्टीम गैसीकरण संयंत्र
- ✦ आरजीआईपीटी, अमेठी के सहयोग से समुद्री जल इलेक्ट्रोलाइज़र का विकास

वित्तीय वर्ष 22-23 के दौरान कार्यान्वयनाधीन विशिष्ट परियोजनाएँ:

प्रौद्योगिकी परियोजनाएँ:

कार्बन कैप्चर और उपयोग प्रौद्योगिकी

- ✦ एनटीपीसी-विंध्याचल में 10 टीपीडी 'CO₂ से मेथनॉल' प्रदर्शन संयंत्र
- ✦ एनटीपीसी-लारा में 10 टीपीडी 'CO₂ से इथेनॉल' प्रदर्शन संयंत्र
- ✦ समानांतर में CO₂ को मेथनॉल में बदलने के लिए उत्प्रेरक और रिएक्टर का देश में विकास
- ✦ भारत के कैट-1 क्षेत्रों में CO₂ भंडारण क्षमता का पूर्व-व्यवहार्यता मूल्यांकन- एनसीओई-सीसीयूएस, आईआईटी-बॉम्बे के साथ
- ✦ CO₂ आधारित कार्बोनेटेड स्थूल समुच्चय- सीबीआरआई रूड़की के साथ

हाइड्रोजन प्रौद्योगिकी

- ✦ नेत्रा परिसर में 25 किलोवाट ग्रीन हाइड्रोजन आधारित माइक्रो ग्रिड।

- ✦ हाइड्रोजन उत्पादन के लिए समुद्री जल इलेक्ट्रोलाइज़र का विकास
- ✦ उच्च तापमान स्टीम इलेक्ट्रोलाइज़र का विकास
- ✦ मेटल हाइड्राइड (एमएच) आधारित स्थैतिक हाइड्रोजन भंडारण और संपीड़न का विकास

जल प्रौद्योगिकी

- ✦ एनटीपीसी नेत्रा में 24 टीपीडी इलेक्ट्रो डायलिसिस रिवर्सल प्लांट
- ✦ 240 टीपीडी नॉन-थर्मल फॉरवर्ड ऑस्मोसिस आधारित उच्च रिकवरी प्रणाली
- ✦ एनटीपीसी सोलापुर में 3600 टीपीडी इलेक्ट्रोकोएग्यूलेशन प्रणाली
- ✦ एनटीपीसी दादरी में 4 एमएलडी सक्रिय फिल्टर मीडिया संयंत्र)

ऐश (राख)–प्रौद्योगिकी

- ✦ पलाई ऐश से कोणीय आकार के स्थूल समुच्चय का विकास
- ✦ एनटीपीसी–सीपत में पलाई ऐश आधारित लाइट वेट एग्रीगेट पायलट संयंत्र की स्थापना
- ✦ एफएएलजी प्रौद्योगिकी: 100 घन मीटर/दिन पलाई ऐश आधारित कोणीय आकार के स्थूल समुच्चय संयंत्र

अपशिष्ट से ऊर्जा

- ✦ 400 किलोवाट एमएसडब्ल्यू–आरडीएफ उन्नत भाप गैसीकरण संयंत्र
- ✦ भारतीय स्टार्ट–अप के साथ 10 टीपीडी 'कृषि–अपशिष्ट के लिए टोरिफाइड पेलेट विनिर्माण संयंत्र' का विकास

परिवहन और उपस्कर सेवाएँ

ट. गेल (इंडिया) लि

वित्तीय वर्ष–2022–23 के दौरान, गेल ने अपशिष्ट स्थिरीकरण और अपशिष्ट जल पुनर्चक्रण, CO₂ पृथक्करण, पाइपलाइन सफाई प्रबंधन और कैटलस्ट विकास आदि के महत्वपूर्ण क्षेत्रों में निम्नलिखित प्रमुख सहयोगी अनुसंधान एवं विकास परियोजनाएं शुरू कीं।

- ✦ **अपशिष्ट मूल्यांकन और अपशिष्ट जल पुनर्चक्रण:** अपशिष्ट स्थिरीकरण पहल के तहत, गेल आईआईटी–रुड़की के सहयोग से हाइड्रोजन प्रचुर मीथेन और सह–उत्पाद के रूप में संसेचित कार्बन हाइड्राइड–नैनोमेटल के उत्पादन के लिए पेट्रोकेमिकल संयंत्र से उत्सर्जित पानी के साथ लिग्नोसेल्यूलोसिक बायोमास के एक साथ स्थिरीकरण के लिए एक सह–गैसीकरण हाइड्रो थर्मल प्रक्रिया विकसित कर रहा है। इन सह–उत्पादों का उपयोग ईंधन सेल, बैटरी अनुप्रयोगों आदि में इलेक्ट्रोकेटलिस्ट सामग्री के रूप में किया जा सकता है।
- ✦ **CO₂ पृथक्करण:** गेल आईआईटी–गुवाहाटी के सहयोग से प्राकृतिक गैस से CO₂ के कुशल पृथक्करण के लिए उच्च चयनात्मकता और पारगम्यता वाली नवीन श्रेष्ठ निष्पादन की मिश्रित–मैट्रिक्स झिल्ली के विकास के लिए एक अनुसंधान परियोजना भी चला रहा है। अभी अमीनो/जीओ क्रियाशील झिल्लियों और नए धातु कार्बनिक ढाँचे के विभिन्न प्रकारों को संश्लेषित और चित्रित किया जा रहा है और इन झिल्ली संरचनाओं और इसके लक्षण वर्णन को ठीक करने का काम चल रहा है।
- ✦ **पाइपलाइन सफाई प्रबंधन:** गेल फाइबर ऑप्टिक–आधारित टूट–फूट और रिसाव खोजी प्रणाली को देश में तैयार करने के लिए आईआईटी–मद्रास के साथ सहयोग करने की प्रक्रिया में है, जो वास्तविक टूट–फूट की घटनाओं का अनुमान लगाने और गैस के रिसाव का शीघ्र पता लगाने के लिए मशीन लर्निंग और बड़े डेटा एनालिटिक्स का उपयोग करेगा।
- ✦ **कैटलस्ट विकास:** इस क्षेत्र में, गेल सीएसआईआर–एनसीएल के सहयोग से पॉलिमर (एचडीपीई) उत्पादन के लिए क्रोमियम आधारित एकल साइट कैटलस्ट के डिजाइन और संश्लेषण पर ध्यान केंद्रित कर रहा है। वर्तमान में, इसकी तापीय स्थिरता में सुधार लाने के लिए समर्थित लिगैंड का संश्लेषण और लक्षण वर्णन किया जा रहा है।

संगठन और प्रबंधन



5

अध्याय 5 संगठन और प्रबंधन

5.1 सीपीएसईज़ की संगठनात्मक संरचना

लोक उद्यम विभाग (डीपीई) सीपीएसईज़ के संगठनात्मक और बोर्ड संरचना संबंधी नीतिगत दिशानिर्देश बनाता है। सीपीएसईज़ को मात्रात्मक और गुणात्मक मापदंडों के आधार पर चार अनुसूचियों में वर्गीकृत किया गया है – अनुसूची (क), अनुसूची (ख), अनुसूची (ग), और अनुसूची (घ)। सीपीएसईज़ के मुख्य कार्यकारी अधिकारियों और पूर्णकालिक कार्यात्मक निदेशकों के वेतनमान इसी वर्गीकरण के आधार पर हैं। सीपीएसईज़ के वर्गीकरण को निर्धारित करने वाले कारकों को चित्र 5.1 में सूचीबद्ध किया गया है।

चित्र 5.1: सीपीएसईज़ के वर्गीकरण हेतु मानदंड

मात्रात्मक कारक	गुणात्मक कारक	अन्य कारक
<ul style="list-style-type: none"> • नियोजित पूंजी • निवल बिक्री • कर पूर्व लाभ • कर्मचारियों और इकाइयों की संख्या • क्षमता में वृद्धि • प्रति कर्मचारी राजस्व • बिक्री/नियोजित पूंजी • क्षमता का उपयोगीकरण • प्रति कर्मचारी मूल्य संवर्धन 	<ul style="list-style-type: none"> • राष्ट्रीय महत्व • सीपीएसईज़ के सामने आने वाली समस्याओं की जटिलता • प्रौद्योगिकी का स्तर • विस्तार की संभावना • गतिविधियों का विविधीकरण • अन्य क्षेत्रों से प्रतिस्पर्धा 	<ul style="list-style-type: none"> • नियोजित पूंजी • शेयर मूल्य • एमओयू रेटिंग • महारत्न/नवरत्न/मिनीरत्न का दर्जा • आईएसओ प्रमाणन • संबंधित सीपीएसईज़ का महत्वपूर्ण रणनीतिक महत्व

दिनांक 31 मार्च 2023 तक, 187 अनुसूचित सीपीएसईज़ थे, जिनमें अनुसूची 'क' में 70, अनुसूची 'ख' में 68, अनुसूची 'ग' में 39 और अनुसूची 'घ' में 5 शामिल सीपीएसईज़ थे। इसके अलावा, सीपीएसईज़ को उनके वित्तीय प्रदर्शन और संचालन के अनुसार रत्न का दर्जा—महारत्न, नवरत्न, मिनीरत्न-I और मिनीरत्न-II से सम्मानित किया जाता है, जो वित्तीय और प्रशासनिक मामलों में इन सीपीएसईज़ को अधिक स्वायत्तता प्रदान करता है। महारत्न का दर्जा स्वायत्तता का सबसे बड़ा हस्तांतरण प्रदान करता है, तदनुसार नवरत्न, मिनीरत्न-I और मिनीरत्न-II को चित्र 5.2 में दिया गया है। मार्च 2023 तक, 12 सीपीएसईज़ को महारत्न, 12 को नवरत्न, 62 को मिनीरत्न-I और 11 को मिनीरत्न-II के रूप में वर्गीकृत किया गया था। सीपीएसईज़ की अनुसूची और रत्न श्रेणी का विवरण परिशिष्ट IX में दिया गया है।

चित्र 5.2: महारत्न, नवरत्न और मिनीरत्न सीपीएसईज़ हेतु पात्रता मानदंड और स्वायत्तता हस्तांतरण

मिनीरत्न-II	मिनीरत्न-I	नवरत्न	महारत्न
<ul style="list-style-type: none"> • पिछले तीन वर्षों से लगातार लाभ कमाना चाहिए। • सकारात्मक नेटवर्थ <p><u>बोर्ड की शक्तियां:</u></p> <ul style="list-style-type: none"> • निदेशक मंडल के पास एम एंड ए करने की शक्ति है। • नई परियोजनाओं, आधुनिकीकरण, उपकरणों की खरीद पर रु.250 करोड़ या उनके नेटवर्थ का 50% (जो भी कम हो) तक पूंजीगत व्यय करना। 	<ul style="list-style-type: none"> • पिछले तीन वर्षों से लगातार लाभ कमाना चाहिए। • सकारात्मक नेटवर्थ <p><u>बोर्ड की शक्तियां :</u></p> <ul style="list-style-type: none"> • निदेशक मंडल के पास एम एंड ए करने की शक्ति है। • नई परियोजनाओं, आधुनिकीकरण, उपकरणों की खरीद पर रु.500 करोड़ या उनके नेटवर्थ के बराबर (जो भी कम हो) तक पूंजीगत व्यय करना। 	<ul style="list-style-type: none"> • अनुसूची ए सीपीएसईज़, पिछले पांच वर्षों में से तीन में 'उत्कृष्ट या बहुत अच्छी' एमओयू रेटिंग के साथ मिनीरत्न श्रेणी-1 का दर्जा। • छह चयनित प्रदर्शन मापदंडों में कम से कम 60 का स्कोर। <p><u>बोर्ड की शक्तियां :</u></p> <ul style="list-style-type: none"> • निदेशक मंडल के पास एम एंड ए करने की शक्ति है। 	<ul style="list-style-type: none"> • नवरत्न का दर्जा प्राप्त होना चाहिए। • औसत वार्षिक कारोबार कम से कम रु.25,000 करोड़, औसत शुद्ध संपत्ति रु.15,000 करोड़ और औसत शुद्ध लाभ रु. 5,000 करोड़ (पिछले तीन वर्षों में) • सेबी के नियमों के तहत न्यूनतम निर्धारित शेयरधारिता के साथ भारतीय स्टॉक एक्सचेंज में सूचीबद्ध होना चाहिए। • पर्याप्त वैश्विक उपस्थिति/ अंतर्राष्ट्रीय संचालन

(Cont.)

मिनीरत्न-II	मिनीरत्न-I	नवरत्न	महारत्न
<ul style="list-style-type: none"> प्राधिकरण किसी भी परियोजना में रु. 250 करोड़ तक या सीपीएसईज की नेटवर्थ के 15% तक (संयुक्त उद्यमों और सहायक कंपनियों में सभी निवेश के 30% की समग्र सीमा) भारत में संयुक्त उद्यमों और सहायक कंपनियों की स्थापना के लिए इक्विटी निवेश करेगा। 	<ul style="list-style-type: none"> प्राधिकरण किसी भी परियोजना में रु.500 करोड़ तक या सीपीएसईज की नेटवर्थ के 15% तक (संयुक्त उद्यमों और सहायक कंपनियों में सभी निवेश के 30% की समग्र सीमा) भारत में संयुक्त उद्यमों और सहायक कंपनियों की स्थापना के लिए इक्विटी निवेश करेगा। तीन वर्षों में से कम से कम एक में रु.30 करोड़ या उससे अधिक का पूर्व-कर लाभ 	<ul style="list-style-type: none"> एम एंड ए के माध्यम से विदेश में कच्चे माल की संपत्ति हासिल करना या संयुक्त उद्यम/सहायक कंपनी में एक परियोजना में 3,000 करोड़ रुपये (या एनडब्ल्यू का 25%) तक निवेश करना, सभी परियोजनाओं में एनडब्ल्यू के कुल 40% तक निवेश करें। किसी भी मौद्रिक सीमा के बिना कैपेक्स का उपयोग करना प्रौद्योगिकी संयुक्त उद्यम या रणनीतिक गठबंधनों में प्रवेश करना खरीद या अन्य व्यवस्थाओं, प्रौद्योगिकी और जानकारी द्वारा प्राप्त करना प्रभावी संगठनात्मक पुनर्गठन कर्मियों और मानव संसाधन प्रबंधन से संबंधित योजनाओं की संरचना और कार्यान्वयन। घरेलू पूंजी बाजार और अंतरराष्ट्रीय बाजार से कर्ज जुटाना सीएमडी को अंतरराष्ट्रीय व्यापार दौरो को मंजूरी देने का अधिकार होलिडिंग कंपनियों को संपत्ति हस्तांतरित करने, नई इक्विटी जारी करने और शेयरधारिता विनिवेश करने का अधिकार दिया गया एक परियोजना में रु.1,000 करोड़ (या एनडब्ल्यू का 15%) तक के निवेश निर्णय, सभी परियोजनाओं में संयुक्त रूप से एनडब्ल्यू का कुल 30% तक। बोर्ड स्तर से नीचे ई-6 स्तर तक के पद सृजित करना। 	<ul style="list-style-type: none"> बोर्ड की शक्तियां : निदेशक मंडल के पास एम एंड ए करने की शक्ति है। एम एंड ए के माध्यम से विदेश में कच्चे माल की संपत्ति हासिल करना या संयुक्त उद्यम/सहायक कंपनी में एक परियोजना में 5,000 करोड़ रुपये (या एनडब्ल्यू का 25%) तक निवेश करना, सभी परियोजनाओं में एनडब्ल्यू के कुल 40% तक। किसी भी मौद्रिक सीमा के बिना कैपेक्स का उपयोग करना प्रौद्योगिकी संयुक्त उद्यम या रणनीतिक गठबंधनों में प्रवेश करना खरीद या अन्य व्यवस्थाओं, प्रौद्योगिकी और जानकारी द्वारा प्राप्त करना प्रभावी संगठनात्मक पुनर्गठन कर्मियों और मानव संसाधन प्रबंधन से संबंधित योजनाओं की संरचना और कार्यान्वयन। घरेलू पूंजी बाजार और अंतरराष्ट्रीय बाजार से कर्ज जुटाना सीएमडी को अंतरराष्ट्रीय व्यापार दौरो को मंजूरी देने का अधिकार होलिडिंग कंपनियों को संपत्ति हस्तांतरित करने, नई इक्विटी जारी करने और शेयरधारिता विनिवेश करने का अधिकार दिया गया एक परियोजना में रु. 5,000 करोड़ (या एनडब्ल्यू का 15%) तक के निवेश निर्णय, सभी परियोजनाओं में संयुक्त रूप से एनडब्ल्यू का कुल 30% तक। बोर्ड स्तर से नीचे ई-9 स्तर तक के पद सृजित करना।

5.2 सीपीएसईज़ के बोर्ड का व्यवसायीकरण

लोक उद्यम विभाग (डीपीई) द्वारा सीपीएसईज़ के बोर्ड ढांचे को लेकर निम्नलिखित नीतिगत दिशानिर्देश जारी किए गए थे:

- बाहरी पेशेवरों को सीपीएसईज़ के बोर्ड में अंशकालिक और गैर-सरकारी निदेशकों के रूप में शामिल किया जाएगा।
- गैर-सरकारी निदेशकों की संख्या बोर्ड की वास्तविक संख्या की कम से कम एक तिहाई होनी चाहिए।
- किसी कार्यकारी अध्यक्ष की अध्यक्षता वाले सूचीबद्ध सीपीएसईज़ के मामले में, गैर-सरकारी निदेशकों (स्वतंत्र निदेशकों) की संख्या बोर्ड की संख्या के कम से कम आधी होनी चाहिए।
- बोर्ड में सरकारी निदेशकों की संख्या बोर्ड की वास्तविक संख्या के छठवें हिस्से से अधिक नहीं होनी चाहिए, जो कि अधिकतम दो हो सकती है।
- प्रत्येक बोर्ड में कार्यरत निदेशकों की संख्या बोर्ड की वास्तविक संख्या के 50% से अधिक नहीं होनी चाहिए।

बोर्ड संरचना को लेकर बनाए गए दिशानिर्देश सीपीएसईज़ के बोर्ड में गैर-सरकारी निदेशकों की नियुक्ति के लिए निम्नलिखित पात्रता मानदंड भी तय करते हैं:

क. अनुभव हेतु मानदंड:

- संयुक्त सचिव स्तर या उससे ऊपर के स्तर पर न्यूनतम 10 वर्षों के अनुभव के साथ सेवानिवृत्त सरकारी अधिकारी
- वे व्यक्ति जो सीपीएसईज़ के सीएमडी/सीईओ और अनुसूची 'क' सीपीएसईज़ के कार्यात्मक निदेशक के रूप में सेवानिवृत्त हुए हैं। सीपीएसईज़ के भूतपूर्व मुख्य कार्यकारी अधिकारियों और भूतपूर्व कार्यात्मक निदेशकों को उन सीपीएसईज़ के बोर्ड में गैर-सरकारी निदेशकों के रूप में नियुक्ति के लिए विचार नहीं किया जाएगा जिनसे वे सेवानिवृत्त हुए हैं। सीपीएसईज़ के सेवारत मुख्य कार्यपालक/निदेशक किसी भी सीपीएसईज़ के बोर्ड में गैर-सरकारी निदेशक के रूप में नियुक्ति के लिए पात्र नहीं होंगे।
- प्रबंधन, वित्तीय, विपणन, प्रौद्योगिकी, मानव संसाधन, या कानून जैसे प्रासंगिक क्षेत्र में 10 वर्षों से अधिक शिक्षण या शोध का अनुभव रखने वाले शिक्षाविद/संस्थानों के निदेशक/विभागों के प्रमुख और प्रोफेसर।
- कंपनी के संचालन से संबंधित क्षेत्रों में 15 वर्ष से अधिक का अनुभव रखने वाले प्रतिष्ठित पेशेवर
- उन निजी कंपनियों के पूर्व सीईओ जो (क) स्टॉक एक्सचेंजों में सूचीबद्ध हो या (ख) असूचीबद्ध पर लाभ अर्जित करने वाली हो और कम से कम रु.250 करोड़ का वार्षिक कारोबार करती हो।
- उद्योग, व्यवसाय या कृषि, या प्रबंधन से सम्बंधित जाने-माने ट्रैक रिकॉर्ड वाले प्रतिष्ठित व्यक्ति।
- अपवादी परिस्थितियों में, सीपीएसईज़ के बोर्ड में अंशकालिक गैर-सरकारी निदेशकों की नियुक्ति के लिए स्टॉक एक्सचेंजों में सूचीबद्ध निजी कंपनियों के सेवारत सीईओ और निदेशकों पर भी विचार किया जा सकता है।

ख. पुनर्नियुक्ति

अधिकतम दो कार्यकाल प्रत्येक कार्यकाल तीन साल की अवधि के लिए होगा पूरा करने के बाद गैर-सरकारी निदेशकों को उसी सीपीएसईज़ में फिर से नियुक्त नहीं किया जाएगा।

ग. एक ही समय में कई सीपीएसईज़ में नियुक्ति

किसी एक व्यक्ति को एक ही समय में तीन से अधिक सीपीएसईज़ के बोर्ड में गैर-सरकारी निदेशक के रूप में नियुक्त नहीं किया जा सकता है।

घ. निजी कंपनियों में निदेशक

किसी भी सीपीएसईज़ के बोर्ड में गैर-सरकारी निदेशक के रूप में नियुक्ति के लिए विचारणीय व्यक्ति 10 से अधिक निजी कंपनियों में निदेशक नहीं होना चाहिए।

ङ. गैर-सरकारी निदेशकों की नियुक्ति

सीपीएसईज़ के द्वारा संबंधित प्रशासनिक मंत्रालय/विभाग गैर-सरकारी निदेशकों की नियुक्ति की प्रक्रिया शुरू की जाती है। गैर-सरकारी निदेशकों का चयन एक सर्च कमेटी द्वारा किया जाता है। इस सर्च कमेटी के सदस्यों में कार्मिक प्रशिक्षण विभाग (डीओपीटी), डीपीई और संबंधित सीपीएसईज़ के प्रशासनिक मंत्रालय/विभाग के सचिव और दो गैर-सरकारी सदस्य शामिल होते हैं। संबंधित प्रशासनिक मंत्रालय/विभाग सक्षम प्राधिकारी का अनुमोदन प्राप्त करने के बाद सर्च कमेटी की सिफारिशों के आधार पर गैर-सरकारी निदेशकों की नियुक्ति करता है।

5.3 सीपीएसईज में रोजगार

विभिन्न क्षेत्रों के सीपीएसईज ने वित्तीय वर्ष 2022-23 में 14,90,490 लोगों को रोजगार दिया, जबकि वित्तीय वर्ष 2021-22 में यह संख्या 14,55,446 थी (2.41% वृद्धि)। कर्मचारियों की श्रेणी-वार संख्या तालिका 5.1 में दी गई है।

तालिका 5.1: वित्तीय वर्ष 2021-22 और वित्तीय वर्ष 2022-23 में कुल नियुक्तियों का विवरण

क्र. सं.	श्रेणी	कर्मचारियों की संख्या		परिवर्तन	
		2021-22	2022-23	संख्या	%
1	नियमित कर्मचारी	8,39,956	8,42,880	2,924	0.35
2	आकस्मिक/दैनिक श्रमिक और संविदा श्रमिक/कर्मचारी	6,15,490	6,47,610	32,120	5.22
	कुल	14,55,446	14,90,490	35,044	2.41

5.3.1 सजातीय समूह-स्तरीय रोजगार

वित्तीय वर्ष 2022-23 में कोयला, पेट्रोलियम (रिफाइनरी और मार्केटिंग), भारी एवं मध्यम इंजीनियरिंग, विद्युत उत्पादन और स्टील सजातीय समूहों में सबसे ज्यादा रोजगार मिला। रोजगार का सजातीय समूह-वार विवरण तालिका 5.2 में दिया गया है।

तालिका 5.2: वित्तीय वर्ष 2022-23 में रोजगार का सजातीय समूह-वार विवरण

क्र. सं.	श्रेणी	प्रबंधकीय/कार्यकारी	पर्यवेक्षी		गैर-कार्यकारी		कुल नियमित कर्मचारी	आकस्मिक/दैनिक श्रमिक और संविदा श्रमिक/कर्मचारी	कुल योग	सभी सीपीएसईज में कुल कर्मचारियों का %
			संगठित	गैर-संगठित	कुशल	अकुशल				
1	कृषि आधारित उद्योग	218	76	121	1,162	425	2,002	337	2,339	0.16%
2	रसायन एवं फार्मास्यूटिकल्स	913	113	71	899	217	2,213	1,635	3,848	0.26%
3	कोयला	15,479	30,488	-	89,630	1,00,753	2,36,350	1,03,061	3,39,411	22.77%
4	संविदा एवं निर्माण और तकनीकी परामर्श सेवाएं	10,344	3,004	1,809	5,001	1,679	21,837	9,858	31,695	2.13%
5	कच्चा तेल	18,298	2,148	-	10,920	2,412	33,778	3,446	37,224	2.50%
6	रक्षा उत्पादन	26,126	5,715	9,499	66,229	1,851	1,09,420	47,021	1,56,441	10.50%
7	उर्वरक	3,382	713	584	3,155	213	8,047	8,416	16,463	1.10%
8	वित्तीय सेवाएं	2,175	322	76	157	139	2,869	409	3,278	0.22%
9	भारी एवं मध्यम इंजीनियरिंग	14,440	92	4,844	17,893	815	38,084	38,519	76,603	5.14%
10	होटल एवं पर्यटन सेवाएं	466	46	632	976	164	2,284	1,289	3,573	0.24%
11	औद्योगिक और उपभोक्ता वस्तुएं	1,231	929	681	5,136	14,507	22,484	6,415	28,899	1.94%
12	अन्य खनिज और धातुएं	4,822	468	501	10,814	7,800	24,405	20,652	45,057	3.02%
13	पेट्रोलियम (रिफाइनरी एवं विपणन)	32,337	4,372	-	15,384	1,263	53,356	1,65,605	2,18,961	14.69%
14	विद्युत उत्पादन	24,105	23	3,272	17,570	2,585	47,555	63,946	1,11,501	7.48%
15	विद्युत संचरण	5,180	-	2,116	1,752	11	9,059	1,057	10,116	0.68%
16	इस्पात	14,925	5,174	5	50,251	4,041	74,396	82,028	1,56,424	10.49%
17	दूरसंचार एवं सूचना प्रौद्योगिकी	31,837	256	16	31,925	880	64,914	16,772	81,686	5.48%

(Cont.)

क्र. सं.	श्रेणी	प्रबंधकीय / कार्यकारी	पर्यवेक्षी		गैर-कार्यकारी		कुल नियमित कर्मचारी	आकस्मिक / दैनिक श्रमिक और संविदा श्रमिक / कर्मचारी	कुल योग	सभी सीपीएसईज में कुल कर्मचारियों का %
			संगठित	गैर-संगठित	कुशल	अकुशल				
18	वस्त्र	265	188	81	2,887	836	4,257	6,723	10,980	0.74%
19	व्यापार एवं विपणन	6,625	16,652	62	1,852	27,044	52,235	731	52,966	3.55%
20	परिवहन एवं सभार सेवाएँ	18,160	3,721	555	5,777	3,515	31,728	38,960	70,688	4.74%
21	निर्माणाधीन	1,206	5	153	229	14	1,607	30,730	32,337	2.17%
	कुल	2,32,534	74,505	25,078	3,39,599	1,71,164	8,42,880	6,47,610	14,90,490	100%

5.3.2 नियमित और आकस्मिक / संविदा श्रमिक कर्मचारियों का हिस्सा

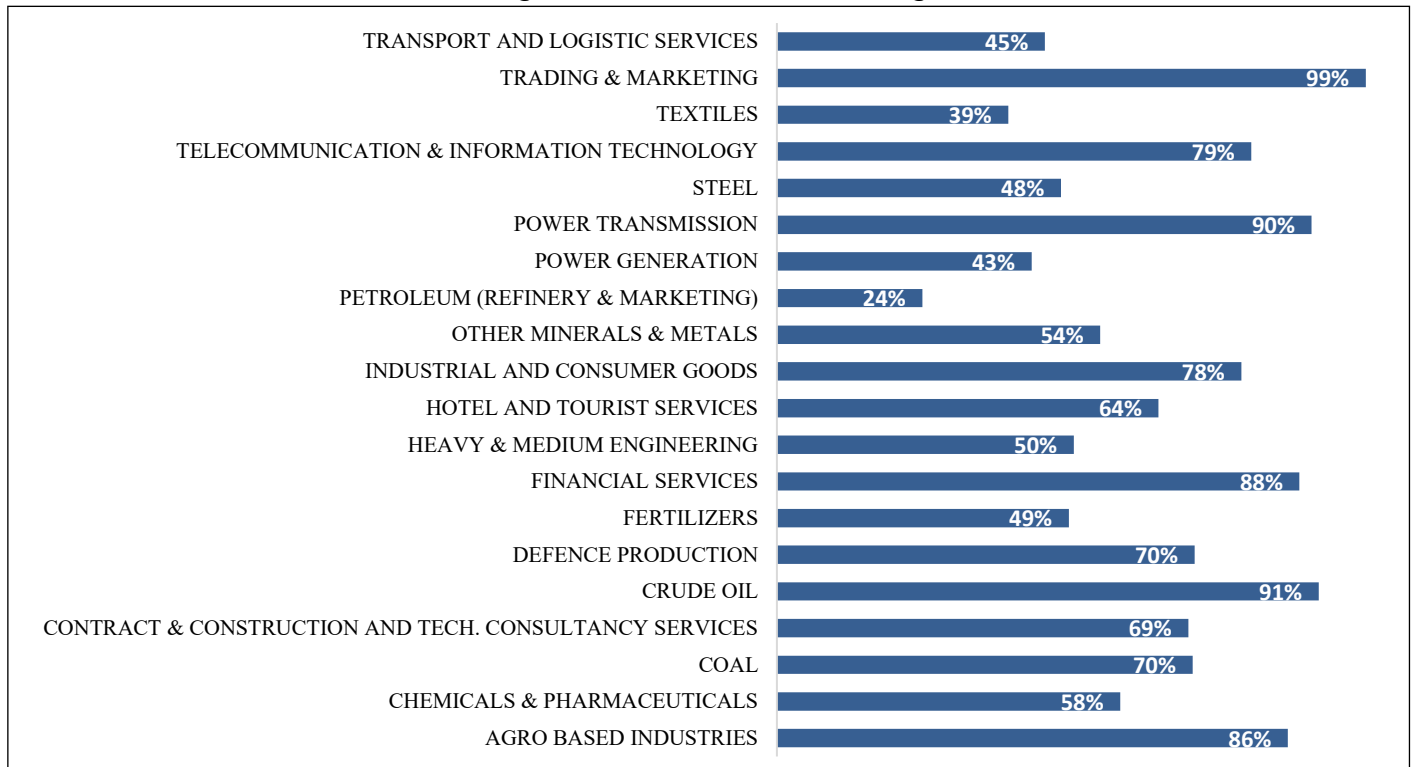
सीपीएसईज में, रोजगार को विभिन्न भूमिकाओं में वर्गीकृत किया गया है; प्रबंधकीय, पर्यवेक्षी, गैर-कार्यकारी, आकस्मिक और संविदात्मक। वित्तीय वर्ष 2022-23 में, नियमित रोजगार का हिस्सा सीपीएसईज में कुल रोजगार का 58% था। विवरण तालिका 5.3 में दिया गया है।

तालिका 5.3: नियमित और आकस्मिक / संविदा कर्मचारियों की संरचना

क्र. सं.	श्रेणी	कर्मचारियों की संख्या		%	कर्मचारियों की संख्या		%
		2021-22			2022-23		
1	नियमित कर्मचारी	8,39,956	58%	8,42,880	57%		
2	आकस्मिक / दैनिक श्रमिक और संविदा श्रमिक / कर्मचारी	6,15,490	42%	6,47,610	43%		
	कुल	14,55,446		14,90,490			

ऑन-रोल से ऑफ-रोल कर्मचारी अनुपात विभिन्न क्षेत्रों और स्तरों पर भिन्न होता है। नियमित कर्मचारियों का उच्चतम हिस्सा वित्तीय वर्ष 2022-23 में व्यापार और विपणन, क्रूड ऑयल और पावर ट्रांसमिशन में था। (चित्र 5.3)


चित्र 5.3: वित्तीय वर्ष 2022-23 हेतु नियमित कर्मचारियों का हिस्सा (कुल कर्मचारियों के % के रूप में)



5.3.3 नियमित कर्मचारियों में कुशल कर्मचारियों की हिस्सेदारी

सीपीएसईज के अधिकांश नियमित कर्मचारी कुशल हैं। वित्तीय वर्ष 2022-23 में कुल नियमित कर्मचारियों के प्रतिशत के रूप में कुशल कर्मचारियों की हिस्सेदारी 79.69% (6,71,716 व्यक्ति) थी। परिवहन, वाहन और उपकरण, दूरसंचार और सूचना प्रौद्योगिकी, और पावर ट्रांसमिशन सजातीय समूहों में कुशल नियमित कर्मचारियों की सबसे अधिक हिस्सेदारी थी, जबकि औद्योगिक और उपभोक्ता वस्तुओं, व्यापार और विपणन और कोयले में कुशल नियमित कर्मचारियों की सबसे कम हिस्सेदारी थी। (चित्र 5.4)

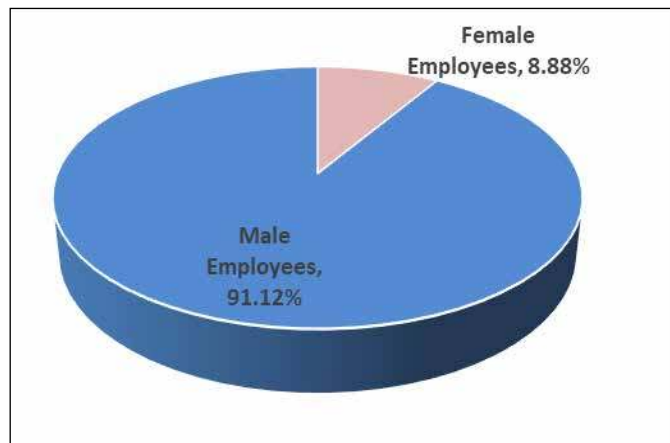
चित्र 5.4: वित्तीय वर्ष 2022-23 में कुल कर्मचारियों के प्रतिशत के रूप में कुशल नियमित कर्मचारियों का सजातीय समूह-वार हिस्सा



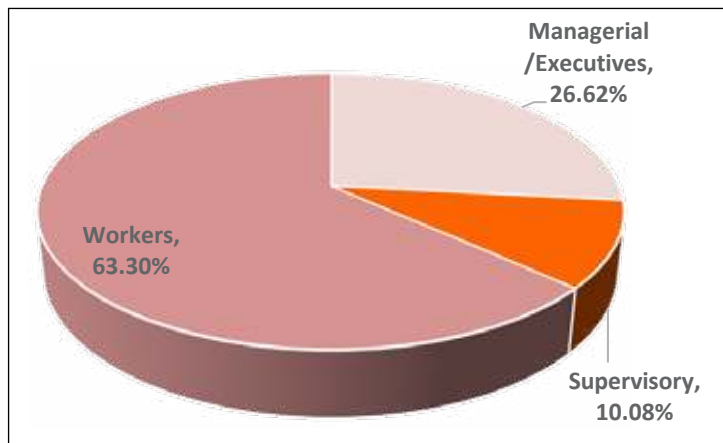
5.3.4 सीपीएसईज में महिला रोजगार

वित्तीय वर्ष 2022-23 में, सीपीएसईज में कुल कर्मचारियों में महिलाओं की संख्या 8.88% थी। वित्तीय वर्ष 2022-23 में यह संख्या घटकर 74,867 हो गई, जो वित्तीय वर्ष 2021-22 में 76,678 थी। (चित्र 5.5)

चित्र 5.5: सीपीएसईज में महिला कर्मचारियों की हिस्सेदारी



चित्र 5.6: विभिन्न स्तरों पर महिला कर्मचारियों की हिस्सेदारी



सीपीएसईज में कुल नियोजित महिलाओं में से 26.62% प्रबंधकीय/कार्यकारी स्तर पर कार्यरत हैं, जबकि पर्यवेक्षी स्तर पर 10.08% और श्रमिक श्रेणियों में 63.30% हैं। (चित्र 5.6)

कोयला, रक्षा उत्पादन और दूरसंचार और सूचना प्रौद्योगिकी संबंधित सजातीय समूहों ने अपने कुल कर्मचारियों के प्रतिशत के रूप में सबसे अधिक महिलाओं को रोजगार दिया। विभिन्न सजातीय समूहों में कार्यरत महिलाओं की संख्या तालिका 5.4 में दी गई है।

तालिका 5.4: सजातीय समूह-वार में महिलाओं को रोजगार

क्र. सं.	सजातीय समूह / सीपीएसईज	प्रबंधकीय / कार्यकारी	पर्यवेक्षी	कुशल श्रमिक	अकुशल श्रमिक	कुल
1	कृषि आधारित उद्योग	19	2	85	21	127
2	रसायन एवं फार्मास्यूटिकल्स	87	22	50	48	207
3	कोयला	1,127	2,397	2,720	13,507	19,751
4	संविदा एवं निर्माण और तकनीक परामर्श सेवाएं	977	607	186	227	1,997
5	कच्चा तेल	1,775	192	615	124	2,706
6	रक्षा उत्पादन	2,816	1,635	4,404	331	9,186
7	उर्वरक	278	91	196	12	577
8	वित्तीय सेवाएं	555	112	20	19	706
9	भारी एवं मध्यम इंजीनियरिंग	1,671	401	562	70	2,704
10	होटल एवं पर्यटन सेवाएँ	71	88	55	2	216
11	औद्योगिक एवं उपभोक्ता वस्तुएं	129	136	223	6,968	7,456
12	अन्य खनिज और धातुएँ	288	72	513	1,081	1,954
13	पेट्रोलियम (रिफाइनरी एवं विपणन)	3,319	517	737	49	4,622
14	विद्युत उत्पादन	2,011	211	1,687	274	4,183
15	विद्युत संचरण	516	145	99	4	764
16	इस्पात	1,196	53	2,572	311	4,132
17	दूरसंचार एवं सूचना प्रौद्योगिकी	325	33	7,193	219	7,770
18	वस्त्र	44	17	1,120	76	1,257
19	व्यापार एवं विपणन	211	148	48	37	444
20	परिवहन एवं संभार सेवाएँ	2,429	656	465	410	3,960
21	निर्माणाधीन	88	10	49	1	148
	कुल	19,932	7,545	23,599	23,791	74,867

मातृत्व लाभ अधिनियम, 1961 (संशोधित अधिनियम 2017) के अनुसार सीपीएसईज पात्र कर्मचारियों को मातृत्व लाभ प्रदान करती हैं। सीपीएसईज ने कार्यस्थल पर महिलाओं के यौन उत्पीड़न (रोकथाम, निषेध और निवारण) अधिनियम, 2013 के कार्यान्वयन के संबंध में आंतरिक समितियों का भी गठन किया है। नवीनतम आदर्श आचरण, अनुशासन तथा अपील (सीडीए) नियमावली, 2017 में, कार्यस्थलों पर महिलाओं के यौन उत्पीड़न को रोकने के प्रावधान को भी शामिल किया गया है। इसमें अन्य बातों के साथ-साथ यह भी शामिल है कि प्रत्येक कर्मचारी जो कि कार्यस्थल का प्रभारी है, वह कार्यस्थल पर किसी भी महिला के यौन उत्पीड़न को रोकने हेतु उचित कदम उठाएगा। सीपीएसईज को यह भी सलाह दी गई है कि किसी एक ही सीपीएसईज के विभिन्न ग्रेडों के कर्मचारियों के कल्याण के लिए उठाये गए कदमों में कोई विसंगति नहीं होनी चाहिए।

5.3.5 सीपीएसईज में दिव्यांगजनों को रोजगार

कुल 254 संचालित सीपीएसईज में दिनांक 31 मार्च 2023 तक 10,574 दिव्यांगजन कर्मचारी कार्यरत थे। कुल रोजगार के प्रतिशत के रूप में दिव्यांगजन कर्मचारियों का प्रतिशत दिनांक 31 मार्च 2023 को लगभग 1.26% था। (तालिका 5.5)

तालिका 5.5: सीपीएसईज़ में दिव्यांगजनों को रोजगार

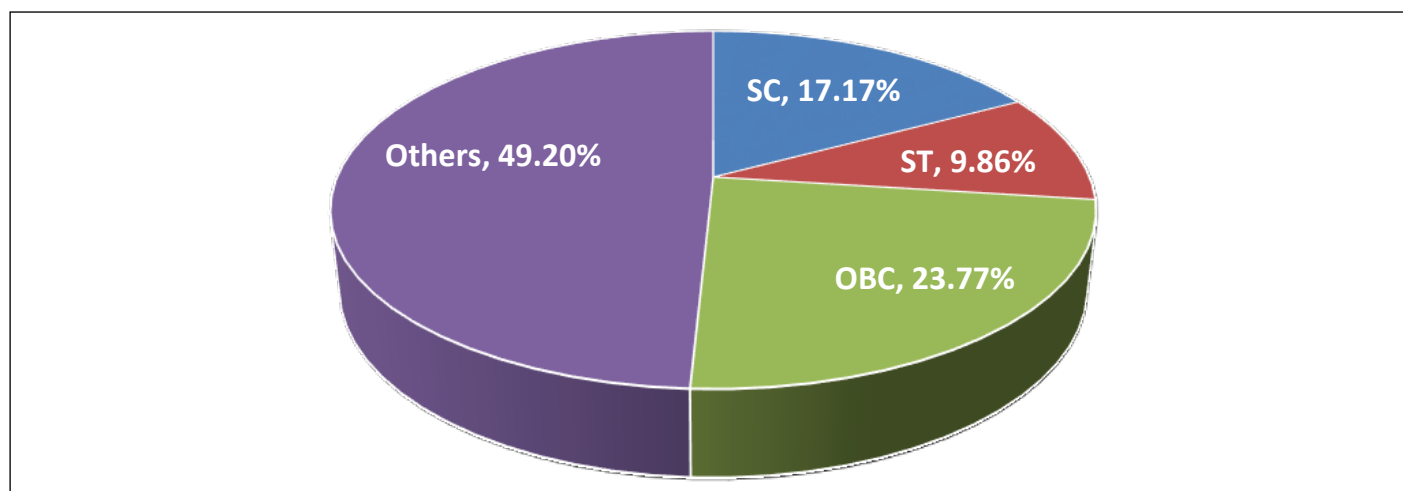
स्तर	कुल कर्मचारी	कुल दिव्यांगजन कर्मचारी	कुल कर्मचारियों में दिव्यांगजन कर्मचारियों का %
प्रबंधकीय/कार्यकारी	2,31,236	3,986	1.72%
पर्यवेक्षक	99,425	1,595	1.60%
श्रमिक	5,10,451	4,993	0.98%
कुल	8,41,112	10,574	1.26%

सीपीएसईज़ दिव्यांगजन अधिकार अधिनियम 2016 के प्रावधानों और सामाजिक न्याय एवं अधिकारिता मंत्रालय, दिव्यांगजन सशक्तिकरण विभाग द्वारा इस संबंध में बनाए गए नियमों की शर्तों के अनुसार रोजगार में दिव्यांगजनों के समावेश और समान प्रतिनिधित्व की दिशा में कार्य करते हैं।

5.3.6 सीपीएसईज़ में अ.जा./अ.ज.जा./अन्य पिछड़ा वर्ग का प्रतिनिधित्व

सीपीएसईज़ द्वारा प्रदान की गई जानकारी के आधार पर दिनांक 31.03.2023 को अनुसूचित जाति/अनुसूचित जनजाति/अन्य पिछड़ा वर्ग का प्रतिनिधित्व चित्र 5.7 में दिया गया है। तालिका 5.6 से पता चलता है कि कुल 8.41 लाख कर्मचारियों में से 4.27 लाख कर्मचारी आरक्षित श्रेणी से हैं, जिसमें 1.44 लाख (17.17%) अनुसूचित जाति से, 0.83 लाख (9.86%) अनुसूचित जनजाति से और 2 लाख (23.77%) अन्य पिछड़ा वर्ग श्रेणी से हैं।

चित्र 5.7 अ.जा./अ.ज.जा./अन्य पिछड़ा वर्ग का प्रतिनिधित्व



तालिका 5.6: दिनांक 31.03.2023 तक सीपीएसईज़ में अ.जा./अ.ज.जा./अन्य पिछड़ा वर्ग का प्रतिनिधित्व।

समूह	कर्मचारियों की कुल संख्या	दिनांक 31.03.2023 तक सीपीएसईज़ में अ.जा./अ.ज.जा./अन्य पिछड़ा वर्ग का प्रतिनिधित्व					
		एससी	%	एसटी	%	ओबीसी	%
प्रबंधकीय/कार्यकारी	2,31,236	38,851	16.80%	16,820	7.27%	53,290	23.05%
पर्यवेक्षक	99,425	14,548	14.63%	7,174	7.22%	19,978	20.09%
श्रमिक (कुशल)	3,39,326	64,334	18.96%	38,003	11.20%	88,854	26.19%
श्रमिक (अ कुशल)	1,71,125	26,709	15.61%	20,938	12.24%	37,777	22.08%
कुल	8,41,112	1,44,442	17.17%	82,935	9.86%	1,99,899	23.77%

निगरानी और मूल्यांकन



6

अध्याय 6

निगरानी और मूल्यांकन

6.1 समझौता ज्ञापन (एमओयू)

6.1.1 समझौता ज्ञापन: एक समझौता ज्ञापन अर्थात् एमओयू प्रशासनिक मंत्रालय/विभाग और संबंधित केंद्रीय सार्वजनिक क्षेत्र के उद्यमों (सीपीएसईज) के प्रबंधन के मध्य किया गया एक अनुबंध समझौता है। इसके अंतर्गत सीपीएसईज का कार्य है आमतौर पर साल के आरम्भ में समझौता ज्ञापन में निर्धारित किए गए लक्ष्यों को प्राप्त करना। समझौता ज्ञापन का मूल्यांकन जब किया जाता है तो चयनित मापदंडों पर सीपीएसईज के कार्य-निष्पादन की तुलना निर्धारित लक्ष्यों के साथ की जाती है। जब इस समझौता ज्ञापन को सम्मिलित कर लिया जाता है तो उद्यम का प्रबंधन सरकार के प्रति उत्तरदायी हो जाता है।

6.1.2 दायरा: सभी सीपीएसईज (धारक के साथ-साथ सहायक कंपनियों) को प्रतिवर्ष एक समझौता ज्ञापन पर हस्ताक्षर करना होता है। धारक सीपीएसईज अपने प्रशासनिक मंत्रालयों/विभागों के साथ समझौता ज्ञापन पर हस्ताक्षर करते हैं तो वहीं सहायक कंपनियां अपनी संबंधित धारक कंपनियों के साथ समझौता ज्ञापन पर हस्ताक्षर करती हैं। नीचे प्रदर्शित की गयी तालिका पिछले वर्षों में हस्ताक्षरित समझौता ज्ञापन के वर्षानुसार आंकड़ों को प्रदर्शित करती है। सीपीएसईज के समापन, धारक कंपनियों के साथ सहायक कंपनियों के विलय और समेकित आधार पर उनके समझौता ज्ञापन, रूग्ण/अधीन/निर्माणाधीन/गैर-परिचालन सीपीएसईज के लिए समझौता ज्ञापन पर हस्ताक्षर करने से छूट जैसे विभिन्न कारणों से या प्रशासनिक मंत्रालय की सिफारिश के अनुसार अन्य आधार पर समझौता ज्ञापन पर हस्ताक्षर करने वाले सीपीएसईज की संख्या में कमी आई है।

तालिका 6.1 समझौता ज्ञापन पर हस्ताक्षर करने का विवरण

वर्ष	हस्ताक्षरित समझौता ज्ञापन	वर्ष	हस्ताक्षरित समझौता ज्ञापन
1987-88	4	2011-12	197
1991-92	72	2012-13	196
2001-02	104	2013-14	197
2002-03	100	2014-15	214
2003-04	96	2015-16	215
2004-05	99	2016-17	231
2005-06	102	2017-18	196
2006-07	113	2018-19	165
2007-08	144	2019-20	144
2008-09	147	2020-21	124
2009-10	197	2021-22	107
2010-11	198	2022-23	88

6.1.3 समझौता ज्ञापन नीति के कार्यान्वयन के लिए संस्थागत व्यवस्था:

क) **उच्चाधिकार प्राप्त समिति (एचपीसी):** नीतिगत दिशानिर्देश निर्धारित करने के लिए समझौता ज्ञापन प्रणाली के अंतर्गत शीर्ष निकाय उच्च अधिकार प्राप्त समिति है। कैबिनेट सचिव एचपीसी की अध्यक्षता करते हैं और इसमें निम्नलिखित सदस्य सम्मिलित हैं: सीईओ (नीति आयोग), वित्तीय सचिव, सचिव (व्यय), सचिव (सांख्यिकी और कार्यक्रम कार्यान्वयन), अध्यक्ष (सार्वजनिक उद्यम चयन बोर्ड), मुख्य आर्थिक सलाहकार (आर्थिक कार्य) और सचिव (डीपीई)।

ख) **अंतर-मंत्रालयी समिति (आईएमसी):** समझौता ज्ञापन के मानकों को आईएमसी क्षेत्रीय टेम्पलेट/सीपीएसईज के अनुसार अंतिम रूप प्रदान करता है। सेक्टरल टेम्पलेट का उद्देश्य है उस सेक्टर और या सीपीएसईज में मुख्य व्यावसायिक गतिविधियों के लिए प्रासंगिक मापदंडों और वेटेज को चुनना और उनकी पहचान करना। आईएमसी बेंचमार्क लक्ष्यों के रूप में तय किए गए प्रत्येक पैरामीटर के लिए निर्धारित किए गए कार्य-निष्पादन स्तरों को भी निर्धारित करेगा। आईएमसी में अध्यक्ष के रूप में सचिव (डीपीई), मुख्य आर्थिक सलाहकार (आर्थिक कार्य विभाग), व्यय विभाग, सांख्यिकी और कार्यक्रम कार्यान्वयन मंत्रालय, नीति आयोग के प्रतिनिधि और विशेष आमंत्रित के रूप में प्रशासनिक मंत्रालय के सचिव/प्रतिनिधि और आवश्यकता के आधार पर नियोजित किए गए कोई अन्य विशेषज्ञ सम्मिलित हैं।

6.1.4 समझौता ज्ञापन संरचना कार्य (वित्तीय वर्ष 2021-22 एवं उससे आगे): एचपीसी की अनुशंसाओं के आधार पर, सीपीएसईज के लक्ष्य निर्धारण और कार्य-निष्पादन मूल्यांकन के लिए एक ऑनलाइन डैशबोर्ड का उपयोग करते हुए समझौता ज्ञापन प्रणाली के लिए रूपरेखा को तैयार किया गया है एवं वर्ष 2021-22 और उसके बाद के लिए उसे वित्तीय रूप से क्रियान्वित भी कर लिया गया है। संशोधित समझौता ज्ञापन प्रक्रिया में सम्मिलित पैरामीटर बाजार केन्द्रित हैं, जो राजस्व में वृद्धि, ईबीआईटीडीए मार्जिन, कुल पूंजी पर रिटर्न, नियोजित पूंजी पर रिटर्न, एसेट टर्नओवर अनुपात और बाजार पूंजीकरण के संदर्भ में शेरधारकों की रुचि का कार्य-निष्पादन करते हैं। इसमें सीपीएसईज के मुख्य परिचालनों से संबंधित उत्पादन से जुड़े मापदंडों को भी पर्याप्त महत्व प्रदान किया गया है। सभी पैरामीटर ऐसे हैं, जिन्हें सार्वजनिक दस्तावेजों से मापा जा सकता है एवं उनका सत्यापन किया जा सकता है। इसके अतिरिक्त, सरकार की कतिपय प्राथमिकताओं/कार्यक्रमों जैसे एमएसई

से खरीद, सीएसआर, आदि को भी सीपीएसईज द्वारा अनुपालन के लिए सम्मिलित किया गया है, जिसका अनुपालन यदि नहीं किया गया तो अंकों में कटौती कर दी जाएगी। संशोधित समझौता ज्ञापन ढांचा क्षेत्र के विकास और उभरते रुझानों, इस क्षेत्र के बारे में मंत्रालय द्वारा काम किए गए दृष्टिकोण एवं समकक्ष कार्य-निष्पादन के आधार पर बेंचमार्किंग भी प्रदान करता है।

6.1.5 समझौता ज्ञापन अंक और रेटिंग: सीपीएसईज को प्रत्येक पैरामीटर के लिए लक्ष्य आंकड़ों की उपलब्धि के अनुपात में अंक आवंटित किए जाएंगे। समझौता ज्ञापन अंक पर पहुंचने के लिए सभी मापदंडों के अंकों को जोड़ा जाएगा।

समझौता ज्ञापन अंक के आधार पर सीपीएसईज की रेटिंग प्रणाली इस प्रकार है:

समेकित अंक	रेटिंग
90 ≤ अंक ≤ 100	उत्कृष्ट
70 ≤ अंक < 90	बहुत अच्छा
50 ≤ अंक < 70	अच्छा
33 ≤ अंक < 50	औसत
0 ≤ अंक < 33	खराब

6.1.6 समझौता ज्ञापन मूल्यांकन परिणाम:

6.1.6.1 नीचे दी गयी तालिका में सीपीएसईज के लिए मूल्यांकित किए गए एवं हस्ताक्षरित किए गए समझौता ज्ञापन के लिए आंकड़े दिए गए हैं:

विवरण	2017-18	2018-19	2019-20	2020-21	2021-22	2022-23
कुल समझौता ज्ञापनों पर हस्ताक्षर किए गए	196	165	144	124	107	88
मूल्यांकन रिपोर्ट प्रस्तुत की गई	186	144	140	122	102	*

* वित्तीय वर्ष 2022-23 के लिए समझौता ज्ञापन मूल्यांकन प्रक्रियाधीन है।

6.1.6.2 पिछले 5 वर्षों के दौरान सीपीएसईज द्वारा प्राप्त समझौता ज्ञापन रेटिंग की तुलना निम्नानुसार है:

रेटिंग	प्रत्येक रेटिंग के अंतर्गत सीपीएसईज की संख्या				
	2017-18	2018-19	2019-20	2020-21	2021-22
उत्कृष्ट	49	42	25	22	25
बहुत अच्छा	41	38	34	40	32
अच्छा	36	30	32	27	25
औसत	39	16	25	21	11
खराब	21	18	24	14@	14*
कुल	186	144	140	124	107

@ इसमें 2 सीपीएसईज भी शामिल हैं जो मूल्यांकन रिपोर्ट प्रस्तुत करने में विफल रहे

* इसमें 5 सीपीएसईज भी शामिल हैं जो मूल्यांकन रिपोर्ट प्रस्तुत करने में विफल रहे

6.2 पूंजीगत व्यय (कैपेक्स)

डीपीई सीपीएसईज में पूंजी परियोजनाओं और व्यय की निगरानी और समीक्षा करता है। कैपेक्स का अर्थ है अचल संपत्तियों या परियोजनाओं के अधिग्रहण/जोड़ने के लिए किया गया किसी भी प्रकार का व्यय, जो परियोजना के पूर्ण होने पर अचल संपत्तियों का एक हिस्सा बन जाएगा। यह विस्तार, आधुनिकीकरण या विविधीकरण के लिए हो सकता है। कैपेक्स का निर्णय विस्तार, आधुनिकीकरण या विविधीकरण के लिए उपलब्ध संभावित परियोजनाओं, नकदी और बैंक बैलेंस या जमा की गई निधियों, कुल संपत्ति, उधार आदि के आधार पर किया जा सकता है। प्रशासनिक मंत्रालयों द्वारा उपलब्ध कराए गए आंकड़ों और केंद्र सरकार के विवरण-26 बजट दस्तावेज के आधार पर, कैपेक्स के लक्ष्य सीपीएसईज के समझौता ज्ञापनों में निर्धारित किए गए हैं। इसके अतिरिक्त 500 करोड़ रुपये (परिणामस्वरूप वित्तीय वर्ष 2022-23 से 100 करोड़ रुपये से अधिक) के वार्षिक कैपेक्स लक्ष्य वाले चुनिंदा सीपीएसईज के लिए कैपेक्स को भी संकलित किया गया है एवं मासिक आधार पर पीएमओ और आर्थिक कार्य विभाग के सम्मुख प्रस्तुत किया गया है। चुनिंदा सीपीएसईज का कैपेक्स कार्य-निष्पादन इस प्रकार है:

वर्ष	कैपेक्स लक्ष्य (₹ करोड़)	कैपेक्स उपलब्धि (₹ करोड़)	कैपेक्स उपलब्धि (प्रतिशत)
2018-19	2,12,952	1,98,334	93.13
2019-20	2,12,945	1,98,665	93.29
2020-21	2,17,364	2,04,243	92.73
2021-22	2,43,378	2,27,862	93.62
2022-23	2,66,767	2,80,404	105.11

कॉर्पोरेट सामाजिक दायित्व, एमएसई से और जीईएम के माध्यम से सार्वजनिक खरीद



7

अध्याय 7

कॉर्पोरेट सामाजिक दायित्व, एमएसई से और जीईएम के माध्यम से सार्वजनिक खरीद

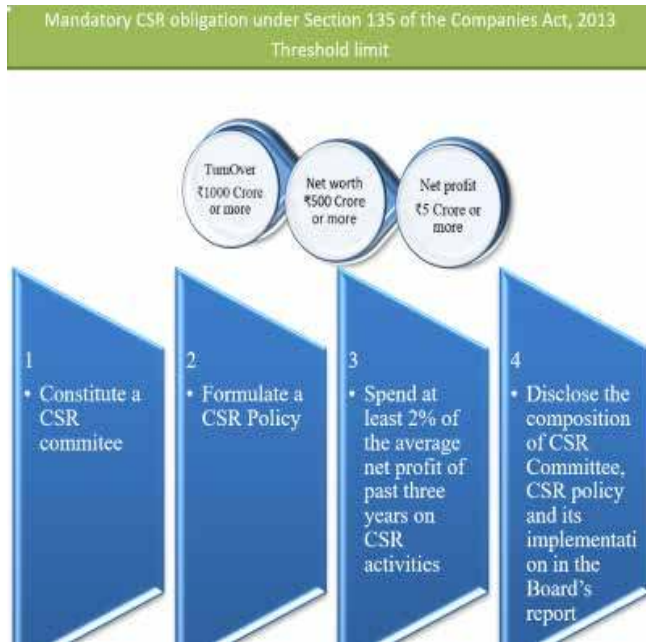
7.1 कॉर्पोरेट सामाजिक दायित्व (सीएसआर)

कंपनी अधिनियम, 2013 की धारा 135 और कंपनी (सीएसआर नीति) नियम, 2014 के प्रावधानों के अनुपालन में, जो 1 अप्रैल 2014 से प्रभावी हुए, कम से कम ₹500 करोड़ की शुद्ध मूल्य वाली सभी कंपनियों (सीपीएसईज़ सहित) के लिए, या जिनका न्यूनतम टर्नओवर 1,000 करोड़ हो, या जिनका ₹5 करोड़ का न्यूनतम शुद्ध लाभ हो, के लिए कंपनी अधिनियम, 2013 की अनुसूची VII में सूचीबद्ध मदों के अनुसार, सीएसआर कार्यकलाप पर ठीक पिछले तीन वित्तीय वर्षों में अपने औसत शुद्ध लाभ का कम से कम 2% खर्च करना आवश्यक है (चित्र 7.1)। ऐसी कंपनियों से अपेक्षित है कि वे बोर्ड की एक सीएसआर समिति गठित करें जिसमें तीन या अधिक निदेशक शामिल होंगे, जिनमें से कम से कम एक स्वतंत्र निदेशक होगा।

सीएसआर समिति एक सीएसआर नीति तैयार करती है जिसमें अनुसूची VII में यथानिर्दिष्ट कंपनी द्वारा किए जाने वाली कार्यकलाप को इंगित किया गया हो और बोर्ड को इसकी सिफारिश करती है; कार्यकलाप पर व्यय की जाने वाली राशि की सिफारिश करती है; और समय-समय पर कंपनी की सीएसआर नीति की निगरानी करती है।

ऐसी प्रत्येक कंपनी के बोर्ड को: i) कंपनी की सीएसआर नीति को अनुमोदित करना होगा, अपनी रिपोर्ट में ऐसी नीति की विषय-सामग्री का खुलासा करना होगा और सीएसआर समिति द्वारा की गई सिफारिशों को ध्यान में रखते हुए इसे कंपनी की वेबसाइट पर डालना होगा और ii) यह सुनिश्चित करना होगा कि कंपनी (सीपीएसईज़ सहित) की सीएसआर नीति में शामिल कार्यकलाप कार्यान्वित किए जाएं।

चित्र 7.1: कंपनी अधिनियम, 2013 के अनुसार सीएसआर



कंपनी अधिनियम 2013 की धारा 135 (5) के प्रावधानों के अनुसार, कंपनियों को सीएसआर कार्यकलाप के लिए निर्धारित राशि खर्च करने के लिए स्थानीय क्षेत्र और उन क्षेत्रों को प्राथमिकता देनी होगी जहां वह परिचालित हो रही है। यदि कंपनियां पिछले तीन वित्तीय वर्षों में अपने औसत शुद्ध लाभ का 2% या उसके किसी भी भाग का खर्च करने में विफल रहती हैं, तो उन्हें धारा 134 की उप-धारा (3) के खंड (ण) के तहत बनाई गई अपनी बोर्ड रिपोर्टों में राशि खर्च न करने का कारण बताना होगा।

कॉर्पोरेट कार्य मंत्रालय ने दिनांक 22 जनवरी, 2021 की अपनी अधिसूचना के माध्यम से सीएसआर के संबंध में कई महत्वपूर्ण प्रावधानों को अधिसूचित किया है और इन्हें संक्षेप में निम्नानुसार समझाया गया है:

परिभाषा: कॉर्पोरेट सामाजिक उत्तरदायित्व (सीएसआर) का अर्थ है इन नियमों में निहित प्रावधानों के अनुसार अधिनियम की धारा 135 में निर्धारित वैधानिक दायित्व के अनुसरण में किसी कंपनी द्वारा किए गए कार्यकलाप, लेकिन इसमें निम्नलिखित शामिल नहीं होंगे, अर्थात्:

- कंपनी के व्यवसाय के सामान्य अनुक्रम में शुरू किए गए कार्यकलाप परंतु नए टीकों, औषधों और चिकित्सा उपकरणों के बारे में अनुसंधान और विकास संबंधी कार्यकलाप में लगी कोई कंपनी निम्नलिखित शर्तों के अध्यक्षीन वित्तीय वर्ष 2020-21, 2021-22, 2022-23 के लिए कोविड-19 से संबंधित नए टीकों, औषध और चिकित्सा उपकरणों में अनुसंधान और विकास कार्य कर सकती हैं (क) ऐसे अनुसंधान और विकास कार्यकलापों को अधिनियम से संबंधित अनुसूची VII की मद (ix) में उल्लिखित संस्थानों अथवा संगठनों में से किसी के भी सहयोग से निष्पादित किया जाएगा (ख) ऐसे कार्यकलाप का विवरण बोर्ड की रिपोर्ट में सम्मिलित सीएसआर पर दी गई वार्षिक रिपोर्ट में अलग से प्रकट किया जाएगा।
- कंपनी द्वारा भारत के बाहर शुरू किए गए ऐसे किसी कार्यकलाप जिसमें राष्ट्रीय स्तर पर किसी राज्य अथवा संघ राज्यक्षेत्र अथवा अंतरराष्ट्रीय स्तर पर भारत का प्रतिनिधित्व करने वाले भारतीय खेलों से संबंधित कार्मिकों का प्रशिक्षण;
- अधिनियम की धारा 182 के अधीन किसी राजनीतिक दल को प्रत्यक्षतः अथवा अप्रत्यक्षतः अंशदान;
- मजदूरी संहिता 2019 (2019 का 29) की धारा 2 के खंड (V) में यथा परिभाषित कंपनी के कर्मचारियों को लाभ पहुंचाने वाले कार्यकलाप;
- कंपनी के उत्पादों अथवा सेवाओं के लिए विपणन के लाभों को प्राप्त करने हेतु प्रायोजन आधार पर कंपनियों द्वारा समर्थित कार्यकलाप;

(vi) भारत में प्रवृत्त किसी भी विधि के अधीन किन्हीं अन्य कानूनी अपेक्षाओं को पूर्ण करने के लिए निष्पादित कार्यकलाप;

सीएसआर कार्यान्वयन – बोर्ड यह सुनिश्चित करेगा कि सीएसआर कार्यकलाप कम्पनी द्वारा स्वयं या निम्नलिखित के माध्यम से किए जाएं –

- (क) अधिनियम की धारा 8 के अधीन स्थापित कंपनी अथवा किसी कंपनी द्वारा एकल रूप में अथवा किसी अन्य कंपनी के साथ मिलकर आयकर अधिनियम, 1961 (1961 का 43) की धारा 12क और 80छ के अधीन रजिस्ट्रीकृत सार्वजनिक न्यास अथवा रजिस्ट्रीकृत सोसाइटी, अथवा
- (ख) केंद्रीय सरकार अथवा राज्य सरकार द्वारा अधिनियम की धारा 8 के अधीन स्थापित कंपनी अथवा रजिस्ट्रीकृत न्यास अथवा रजिस्ट्रीकृत सोसाइटी, अथवा
- (ग) संसद के अधिनियम अथवा राज्य के विधान के अधीन स्थापित कोई कंपनी अथवा
- (घ) आयकर अधिनियम 1961 की धारा 12क और 80छ के अधीन रजिस्ट्रीकृत सार्वजनिक न्यास अथवा रजिस्ट्रीकृत सोसायटी अथवा अधिनियम की धारा 8 के अधीन स्थापित कंपनी जिसके पास ऐसे कार्यकलाप शुरू करने का कम से कम 3 वर्षों का अनुभव हो।

यह भी प्रावधान किया गया है कि प्रत्येक ऐसा निकाय जो कोई भी सीएसआर कार्यकलाप करने का इरादा रखता है, उसे 01 अप्रैल 2021 से रजिस्ट्रार के साथ इलेक्ट्रॉनिक रूप से फॉर्म सीएसआर-1 भरकर केंद्र सरकार के साथ खुद को पंजीकृत करवाना होगा।

कंपनी अपनी सीएसआर नीति के अनुसार सीएसआर परियोजनाओं या कार्यक्रमों के डिजाइन, निगरानी और मूल्यांकन के साथ-साथ सीएसआर के लिए अपने स्वयं के कर्मियों की क्षमता निर्माण के लिए अंतरराष्ट्रीय संगठनों को नियोजित कर सकती है।

कंपनी परियोजनाओं या कार्यक्रमों या सीएसआर कार्यकलाप शुरू करने के लिए अन्य कंपनियों के साथ इस तरह से सहयोग कर सकती है कि संबंधित कंपनियों की सीएसआर समितियां इन नियमों के अनुसार ऐसी परियोजनाओं या कार्यक्रमों पर अलग से रिपोर्ट करने की स्थिति में हों।

कंपनी का बोर्ड इस आशय के साथ स्वयं को संतुष्ट करेगा कि इस प्रकार संवितरित धनराशि का उपयोग अभीष्ट निर्धारित प्रयोजनों के लिए और उसके एवं मुख्य वित्तीय अधिकारी द्वारा अनुमोदित विधि से किया गया है और वित्तीय प्रबंधन के लिए जिम्मेदार व्यक्ति इस आशय के साथ इसे प्रमाणित करेगा।

चल रही परियोजना के मामले में, कंपनी का बोर्ड अनुमोदित समय-क्रम और वर्ष-वार आवंटन के संदर्भ में परियोजना के कार्यान्वयन की निगरानी करेगा और समग्र स्वीकार्य समयावधि के भीतर परियोजना के सुचारु कार्यान्वयन के लिए संशोधन, यदि कोई हो, करने में सक्षम होगा।

सीएसआर समिति अपनी सीएसआर नीति के अनुसरण में एक वार्षिक कार्य योजना तैयार करेगी और बोर्ड को इसकी सिफारिश करेगी, जिसमें निम्नलिखित शामिल होंगे;

- क. सीएसआर परियोजनाओं या कार्यक्रमों की सूची जिन्हें अधिनियम की अनुसूची VII में निर्दिष्ट क्षेत्रों या विषयों में शुरू करने के लिए अनुमोदित किया गया है;
- ख. नियम 4 के उप-नियम (1) में यथानिर्दिष्ट ऐसी परियोजनाओं या कार्यक्रमों के निष्पादन का तरीका;
- ग. परियोजनाओं या कार्यक्रमों के लिए धन के उपयोग के तौर-तरीके और कार्यान्वयन अनुसूची;
- घ. परियोजनाओं या कार्यक्रमों के लिए निगरानी और रिपोर्टिंग तंत्र; और
- ङ. पूर्ण की गई परियोजनाओं या कार्यक्रमों के लिए यदि कोई हो, आवश्यकता और प्रभाव के मूल्यांकन का विवरण।

सीएसआर व्यय – बोर्ड यह सुनिश्चित करेगा कि ऊपरी प्रशासनिक खर्च वित्तीय वर्ष के लिए कंपनी के कुल सीएसआर व्यय के पांच प्रतिशत से अधिक नहीं हों।

सीएसआर कार्यकलाप से सृजित कोई भी अधिशेष कंपनी के व्यावसायिक लाभ का हिस्सा नहीं बनेगा और उसे वापस उसी परियोजना में लगा दिया जाएगा या अव्ययित सीएसआर खाते में स्थानांतरित कर दिया जाएगा और कंपनी की सीएसआर नीति एवं वार्षिक कार्य योजना के अनुसरण में खर्च किया जाएगा अथवा वित्तीय वर्ष की समाप्ति के छह महीने की अवधि के भीतर ऐसी अधिशेष राशि को अनुसूची VII में निर्दिष्ट फंड में स्थानांतरित किया जाएगा।

जहां कोई कंपनी धारा 135 की उप-धारा (5) के तहत उपबंधित अपेक्षा से अधिक राशि खर्च करती है, ऐसी अतिरिक्त राशि को इन शर्तों के अध्याधीन ठीक अगले तीन वित्तीय वर्षों तक धारा 135 की उप-धारा (5) के तहत खर्च करने की अपेक्षा के प्रति समायोजित किया जा सकता है कि—

- i. इस नियम के उप-नियम (2) के अनुसरण में, सेट-ऑफ के लिए उपलब्ध अतिरिक्त राशि में सीएसआर कार्यकलाप से सृजित अधिशेष, यदि कोई हो, शामिल नहीं होगा।
- ii. कंपनी का बोर्ड इस आशय का एक संकल्प पारित करेगा। कंपनी सीएसआर राशि को पूंजीगत परिसंपत्ति के निर्माण या अधिग्रहण के लिए खर्च कर सकती है, जिसे निम्नलिखित द्वारा धारित किया जाएगा—

- (क) अधिनियम की धारा 8 के तहत स्थापित कोई कंपनी, अथवा कोई पंजीकृत सार्वजनिक न्यास या पंजीकृत सोसायटी, जिसके पास नियम 4 के उप-नियम (2) के तहत धर्मार्थ प्रयोजन और सीएसआर पंजीकरण संख्या है; या
- (ख) स्वयं सहायता समूहों, संगठनों और कम्पनियों के रूप में उक्त सीएसआर परियोजना के लाभार्थी; या
- (ग) लोक प्राधिकरण

सीएसआर रिपोर्टिंग – किसी भी वित्तीय वर्ष से संबंधित इन नियमों के तहत आने वाली कंपनी की बोर्ड की रिपोर्ट में सीएसआर पर एक वार्षिक रिपोर्ट शामिल होगी जिसमें यथानिर्दिष्ट विवरण शामिल होंगे।

अधिनियम की धारा 135 की उप-धारा (5) के अनुसरण में, ठीक पिछले तीन वित्तीय वर्षों में दस करोड़ रुपये या उससे अधिक की औसत सीएसआर दायित्व वाली प्रत्येक कंपनी, एक स्वतंत्र एजेंसी के माध्यम से, एक करोड़ रुपये या उससे अधिक के परिव्यय वाली अपनी सीएसआर परियोजनाओं के प्रभाव का आकलन करेगी, और वे परियोजनाएं प्रभाव अध्ययन शुरू करने से कम से कम एक वर्ष पहले पूरी की गई हों। प्रभाव मूल्यांकन रिपोर्ट बोर्ड के समक्ष रखी जाएगी और सीएसआर संबंधी वार्षिक रिपोर्ट के साथ संलग्न की जाएगी। प्रभाव मूल्यांकन करने वाली कंपनी संबंधित व्यय को उस वित्तीय वर्ष के लिए कॉर्पोरेट सामाजिक उत्तरदायित्व के प्रति दर्ज कर सकती है, जो उस वित्तीय वर्ष के लिए कुल सीएसआर व्यय के पांच प्रतिशत या पचास लाख रुपये, जो भी कम हो, से अधिक नहीं होगा।

अपनी वेबसाइट पर सीएसआर कार्यकलाप की प्रस्तुति – कंपनी के निदेशक मंडल को अनिवार्य रूप से जनता तक पहुंचने के लिए अपनी वेबसाइट पर सीएसआर समिति की संरचना और बोर्ड द्वारा अनुमोदित सीएसआर नीति और परियोजनाओं, यदि कोई हो, का खुलासा करना होगा।

अव्ययित सीएसआर राशि का स्थानांतरण – जब तक अधिनियम की धारा 135 की उप-धारा (5) और (6) के प्रयोजनों के लिए अनुसूची VII में कोई निधि निर्दिष्ट नहीं की जाती है, तब तक अव्ययित सीएसआर राशि, यदि कोई हो, कंपनी द्वारा अधिनियम की अनुसूची VII में शामिल किसी भी निधि में हस्तांतरित की जाएगी।

डीपीई में सीएसआर संबंधी कार्यकलाप

- 1) लोक उद्यम विभाग (डीपीई) ने वित्तीय वर्ष 2022-23 के लिए सामान्य विषय "स्वास्थ्य और पोषण" निर्धारित किया है और यही विषय चालू वित्तीय वर्ष 2023-24 के लिए भी निर्धारित किया गया है।
- 2) लोक उद्यम विभाग ने स्कोप के सहयोग से 25-26 सितंबर, 2023 को नई दिल्ली में सीपीएसईज़ गोलमेज सम्मेलन और प्रदर्शनी-2023 का आयोजन किया। सीएसआर गोलमेज सम्मेलन आकांक्षी जिलों में सीएसआर हस्तक्षेपों और सीपीएसईज़ की उपलब्धियों पर केंद्रित था। आकांक्षी जिलों में सीएसआर पारिस्थितिकी तंत्र को कवर करने वाले सात तकनीकी सत्र सीएसआर गोलमेज सम्मेलन में आयोजित किए गए थे जिनमें क्षेत्रक मंत्रालय/विभाग, जिला प्राधिकरणों, नीति आयोग, केंद्रीय सरकारी क्षेत्र उद्यमों (सीपीएसईज़) और कार्यान्वयन एजेंसियों के प्रतिभागी शामिल थे। डीपीई ने संबंधित मंत्रालयों/विभागों और नीति आयोग के परामर्श से राष्ट्रीय प्राथमिकताओं के अनुरूप सीपीएसईज़ की सीएसआर पहल के माध्यम से आकांक्षी जिलों में उठाए जाने वाले विशिष्ट विषयों पर प्रकाश डाला था।
- 3) लोक उद्यम विभाग (डीपीई) ने एक सीएसआर तकनीकी सहायता एकक (टीएसयू) की स्थापना की है, जो संबंधित क्षेत्रक मंत्रालय/विभाग, जिला अधिकारियों, नीति आयोग, केंद्रीय सरकारी क्षेत्र उद्यमों (सीपीएसईज़) और कार्यान्वयन एजेंसियों के साथ सहयोग करते हुए कॉर्पोरेट सामाजिक उत्तरदायित्व (सीएसआर) कार्यकलाप को कार्यनीतिक रूप देने और संचालित करने के लिए जिम्मेदार है। सीएसआर-टीएसयू समस्त सीएसआर संबंधी कार्यकलाप के लिए डीपीई में संपर्क के पहले सूत्र के रूप में कार्य करता है।
- 4) डीपीई ने सीएसआर के क्षेत्र में ज्ञान भागीदार के रूप में यूनिसेफ के साथ सहयोग पत्र पर हस्ताक्षर किए हैं। इस सहयोग का उद्देश्य यूनिसेफ को डीपीई के साथ एक ज्ञान भागीदार के रूप में काम करने की सुविधा प्रदान करना है ताकि सीपीएसईज़ के सीएसआर व्यय का प्रभावी और रणनीतिक उपयोग किया जा सके।

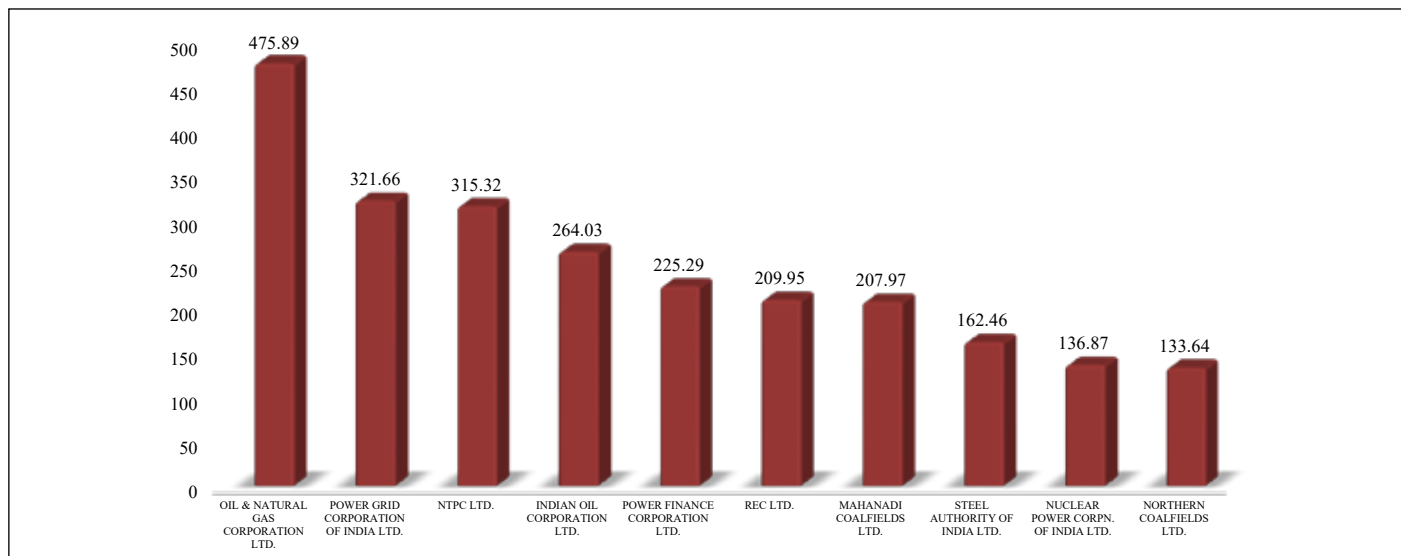
सीएसआर व्यय करने वाले शीर्ष 10 सीपीएसईज़ (₹ करोड़)

वित्तीय वर्ष 2022-23 के लिए कुल सीएसआर व्यय ₹4,128 करोड़ रहा, जो पिछले वर्ष की तुलना में 9.94% की गिरावट दर्शाता है। वित्तीय वर्ष 2022-23 के दौरान कुल 166 सीपीएसईज़ ने सीएसआर कार्यकलाप शुरू किए, जिन पर कुल 4,128 करोड़ रुपये खर्च हुए। वित्तीय वर्ष 2022-23 के दौरान सीएसआर व्यय करने वाले शीर्ष 10 सीपीएसईज़ की सूची चित्र 7.2 में दी गई है।

चित्र 7.2: सीएसआर व्यय करने वाले शीर्ष 10 सीपीएसईज़ (₹ करोड़)

वित्तीय वर्ष 2022-23 के दौरान कुल सीएसआर व्यय के लगभग 59.42% का योगदान निम्नलिखित 10 सीपीएसईज़ द्वारा किया गया है। वित्तीय वर्ष 2022-23 के लिए कुल सीएसआर व्यय का कार्यकलाप-वार विवरण तालिका 7.1 और चित्र 7.3 में दिया गया है।

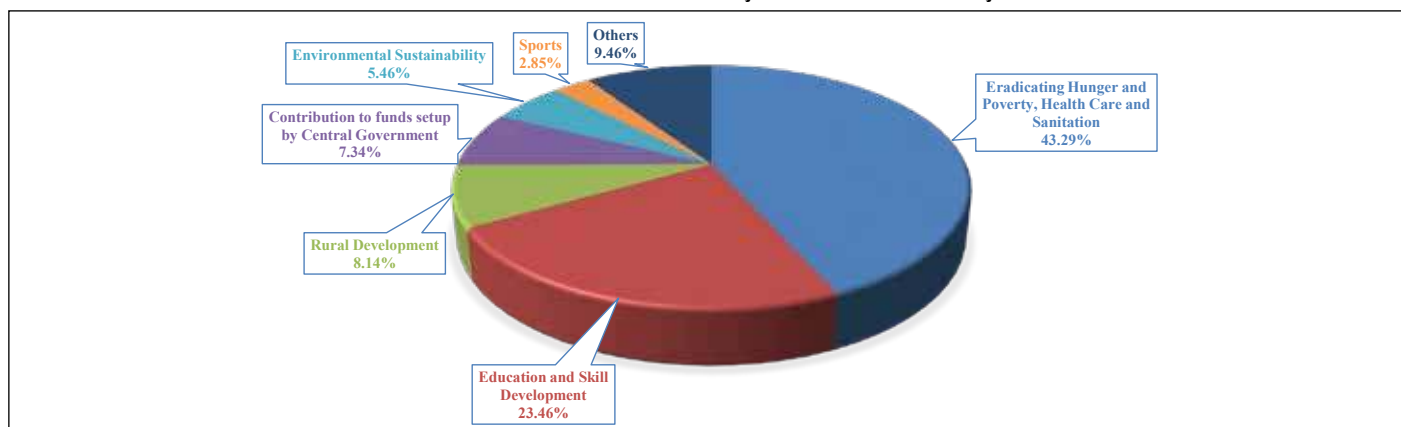
चित्र 7.2: सीएसआर व्यय करने वाले शीर्ष 10 सीपीएसईज़ (₹ करोड़)



तालिका 7.1: कार्यकलाप-वार सीएसआर व्यय – वित्तीय वर्ष 2022-23, (₹ करोड़)

क्र.सं.	क्षेत्र	वास्तविक व्यय	कुल व्यय के संदर्भ में % हिस्सा
1	भूख और गरीबी उन्मूलन, स्वास्थ्य देखभाल और स्वच्छता	1,787	43.29
2	शिक्षा एवं कौशल विकास	968	23.46
3	महिलाओं और आर्थिक रूप से पिछड़े अन्य वर्गों का सशक्तीकरण	80	1.94
4	पर्यावरणीय संपोषणीयता	226	5.46
5	कला एवं संस्कृति	74	1.79
6	सशस्त्र बल कल्याण	6	0.15
7	खेल	118	2.85
8	केंद्र सरकार द्वारा स्थापित निधि में योगदान	303	7.34
9	प्रौद्योगिकी इन्क्यूबेटर्स में योगदान	40	0.96
10	ग्रामीण विकास	336	8.14
11	स्लम क्षेत्र सुधार	5	0.12
12	आपदा प्रबंधन	71	1.72
13	अन्य	114	2.76
	कुल सीएसआर व्यय	4,128	100.00

चित्र 7.3: वित्तीय वर्ष 2022-23 के लिए कार्यकलाप-वार सीएसआर व्यय



वित्तीय वर्ष 2022-23 के दौरान सीएसआर पर आवंटन और व्यय का सीपीएसईज-वार विवरण तालिका 7.2 में दिया गया है।

तालिका 7.2: वित्तीय वर्ष 2022-23 के लिए सीपीएसईज द्वारा सीएसआर आवंटन और व्यय (₹ लाख)

क्र. सं.	सीपीएसईज का नाम	सीएसआर के लिए आवंटित राशि	व्यय की गई राशि	अव्ययित राशि
1	एएआई कार्गो लॉजिस्टिक्स एंड एलाइड सर्विसेज कंपनी लिमिटेड	261	261	-
2	एडवांस्ड वेपन्स एंड इक्विपमेंट इंडिया लिमिटेड	12	12	-
3	एआई इंजीनियरिंग सर्विसेज लिमिटेड	409	409	-
4	भारतीय विमानपत्तन प्राधिकरण	4,416	1,667	2,749
5	एंट्रिक्स कॉर्पोरेशन लिमिटेड	296	325	-29
6	अपोलो डिजाइन अपैरल पार्क लिमिटेड	25	-	25
7	आर्मरड व्हाइकल निगम लिमिटेड	574	29	545
8	आर्टिफीशियल लिम्ब्स मैनुफैक्चरिंग कॉर्पोरेशन ऑफ इंडिया	135	135	-
9	बामर लॉरी एंड कंपनी लिमिटेड	-425	378	-803
10	बामर लॉरी इन्वेस्टमेंट्स लिमिटेड	13	13	-
11	बीईएल ऑप्टोनिक्स डिवाइसेज लिमिटेड	80	68	12
12	बेल-थेल्स सिस्टम्स लिमिटेड	9	10	-1
13	बीईएमएल लिमिटेड.	528	428	100
14	बंगाल केमिकल्स एंड फार्मास्यूटिकल्स लिमिटेड	29	29	-
15	भारत कोकिंग कोल लिमिटेड	1,142	1,336	-194
16	भारत डायनामिक्स लिमिटेड,	1,212	1,319	-107
17	भारत इलेक्ट्रॉनिक्स लिमिटेड,	5,749	2,667	3,082
18	भारत हेवी इलेक्ट्रिकल्स लिमिटेड,	1,216	601	615
19	भारत पेट्रोलियम कॉर्पोरेशन लिमिटेड	23,759	12,867	10,892
20	भारतीय रेल बिजली कंपनी लिमिटेड	1,103	392	711
21	बायोटेक्नोलॉजी इंडस्ट्री रिसर्च असिस्टेंस काउंसिल	16	16	-
22	ब्रह्मपुत्र क्रैकर्स एंड पॉलिमर लिमिटेड	3,576	970	2,606
23	ब्रेथवेट एंड कंपनी लिमिटेड	67	64	3
24	ब्रेथवेट बर्न और जेसोप कंस्ट्रक्शन कंपनी लिमिटेड	15	15	-
25	ब्रिज एंड रूफ कंपनी (इंडिया) लिमिटेड	99	99	-
26	ब्रॉडकास्ट इंजी. कंसल्टेंट्स इंडिया लिमिटेड	1	1	-
27	सीमेंट कॉर्पोरेशन ऑफ इंडिया लिमिटेड	-	6	-6
28	सेंट्रल कोलफील्ड्स लिमिटेड	4,628	3,612	1,016
29	सेंट्रल इलेक्ट्रॉनिक्स लिमिटेड,	51	51	-
30	सेंट्रल माइन प्लानिंग एंड डिजाइन इंस्टीट्यूट लिमिटेड	730	892	-162
31	भारतीय प्रतिभूतिकरण परिसंपत्ति पुननिर्माण और प्रतिभूति स्वत्व की केंद्रीय रजिस्ट्री (सीईआरएसएआई)	624	177	447
32	सेंट्रल ट्रांसमिशन यूटिलिटी ऑफ इंडिया लिमिटेड	53	53	-
33	सेंट्रल वेयरहाउसिंग कॉर्पोरेशन	1,033	1,033	-
34	सर्टिफिकेशन इंजीनियर्स इंटरनेशनल लिमिटेड	26	14	12
35	चंडीगढ़ इंटरनेशनल एयरपोर्ट लिमिटेड	79	75	4
36	चिनाब वैली पावर प्रोजेक्ट्स प्राइवेट लिमिटेड,	44	30	14
37	चेन्नई पेट्रोलियम कॉर्पोरेशन लि.	604	604	-
38	कोल इंडिया लि.	710	4,204	-3,494
39	कोचीन शिपयार्ड लिमिटेड	1,606	1,725	-119
40	कंटेनर कॉर्पोरेशन ऑफ इंडिया लि.	4,927	1,957	2,970

(Cont.)

क्र. सं.	सीपीएसईज का नाम	सीएसआर के लिए आवंटित राशि	व्यय की गई राशि	अव्ययित राशि
41	डेडिकेटेड फ्रेट कॉरिडोर कॉर्पोरेशन ऑफ इंडिया लिमिटेड	-47	24	-71
42	धोलोरा इंटरनेशनल एयरपोर्ट	33	33	-
43	ई.सी.जी.सी. लिमिटेड	1,479	1,324	155
44	ईस्टर्न कोलफील्ड्स लिमिटेड,	648	692	-44
45	एडसीआईएल (इंडिया) लिमिटेड	118	121	-3
46	इलेक्ट्रॉनिक्स कॉर्पोरेशन ऑफ इंडिया लिमिटेड	365	373	-8
47	इंजीनियर्स इंडिया लिमिटेड	413	642	-229
48	एफसीआई अरावली जिप्सम एंड मिनरल्स (इंडिया) लिमिटेड,	37	37	-
49	फेरो स्क्रेप निगम लिमिटेड,	89	-	89
50	फर्टिलाइजर्स एंड केमिकल्स (त्रावणकोर) लिमिटेड	421	35	386
51	गेल (इंडिया) लि.	9,909	9,909	-
52	गेल गैस लि.	534	241	293
53	गार्डन रीच शिपबिल्डर्स एंड इंजीनियर्स लिमिटेड	460	460	-
54	गोवा शिपयार्ड लिमिटेड	382	394	-12
55	गोल्डमोहर डिजाइन एंड अपैरल पार्क्स लिमिटेड	20	-	20
56	ग्रिड कंट्रोलर ऑफ इंडिया लिमिटेड	107	107	-
57	हिंदुस्तान एयरोनॉटिक्स लिमिटेड	9,980	10,328	-348
58	हिंदुस्तान कॉपर लिमिटेड	182	127	55
59	हिंदुस्तान फर्टिलाइजर कॉर्पोरेशन लिमिटेड	18	18	-
60	हिंदुस्तान पेट्रोलियम कॉर्पोरेशन लिमिटेड	15,485	9,611	5,874
61	हिंदुस्तान साल्ट्स लिमिटेड	12	-	12
62	हिंदुस्तान शिपयार्ड लिमिटेड	2	24	-22
63	हिंदुस्तान स्टील वर्क्स कंस्ट्रक्शन लिमिटेड	140	69	71
64	एचएलएल इंफ्रा टेक सर्विसेज लिमिटेड	55	55	-
65	एचएलएल लाइफकेयर लिमिटेड	565	548	17
66	एचएमटी लिमिटेड	61	61	-
67	हाउसिंग एंड अर्बन डेवलपमेंट कॉर्पोरेशन लिमिटेड	7,200	321	6,879
68	एचएससीसी (इंडिया) लिमिटेड	86	86	-
69	आई टी आई लिमिटेड	6	6	-
70	आईआईएफसीएल प्रोजेक्ट्स लिमिटेड,	7	7	-
71	इंडिया इंफ्रास्ट्रक्चर फाइनेंस कंपनी लिमिटेड	410	20	390
72	इंडिया ऑप्टेल लिमिटेड	169	169	-
73	इंडिया टूरिज्म डेवलपमेंट कॉर्पोरेशन लिमिटेड	8	8	-
74	इंडिया ट्रेड प्रमोशन आर्गनाइजेशन	31	31	-
75	इंडिया यूनाइटेड टेक्सटाइल मिल्स लिमिटेड	26	-	26
76	इंडियन मेडिसिन्स एंड फार्मास्युटिकल कॉर्पोरेशन लिमिटेड	71	71	-
77	इंडियन ऑयल कॉर्पोरेशन लि.	25,755	26,403	-648
78	भारतीय रेलवे खानपान एवं पर्यटन निगम लिमिटेड	1,253	1,100	153
79	भारतीय रेलवे वित्तीय निगम लि.	10,964	10,964	-
80	इंडियन रिन्यूएबल एनर्जी डेवलपमेंट एजेंसी लिमिटेड	696	449	247
81	इंस्ट्रुमेंटेशन लिमिटेड	22	3	19
82	इरकॉन दावणगेरे हावेरी हाईवे लिमिटेड,	7	7	-
83	इरकॉन इंफ्रास्ट्रक्चर एंड सर्विसेज लिमिटेड,	28	28	-

(Cont.)

क्र. सं.	सीपीएसईज का नाम	सीएसआर के लिए आवंटित राशि	व्यय की गई राशि	अव्ययित राशि
84	इरकॉन इंटरनेशनल लिमिटेड,	1,010	1,012	-2
85	इरकॉन वडोदरा केआईएम एक्सप्रेसवे लिमिटेड,	54	54	-
86	आईआरईएल (इंडिया) लि.	1,053	1,099	-46
87	जम्मू एवं कश्मीर विकास वित्तीय निगम लिमिटेड	14	14	-
88	कर्नाटक एंटीबायोटेक्स एंड फार्मास्यूटिकल्स लिमिटेड	63	63	-
89	केआईओसीएल लिमिटेड	590	359	231
90	कोंकण एलएनजी लिमिटेड	115	5	110
91	कोंकण रेलवे कॉर्पोरेशन लिमिटेड	10	10	-
92	कुमारकृष्णा फ्रटियर होटल्स प्राइवेट लिमिटेड	17	17	-
93	एम एम टी सी लिमिटेड.	5	5	-
94	एम एस टी सी लिमिटेड.	272	302	-30
95	मद्रास फर्टिलाइजर्स लिमिटेड,	-11	12	-23
96	महानदी कोलफील्ड्स लिमिटेड,	19,568	20,797	-1,229
97	मैंगलोर रिफाइनरी और पेट्रोकेमिकल्स लिमिटेड	1,695	873	822
98	मझगांव डॉक शिपबिल्डर्स लिमिटेड	1,848	1,261	587
99	मेकॉन लि.	284	61	223
100	मिनरल एक्सप्लोरेशन कॉर्पोरेशन लिमिटेड	285	179	106
101	मिश्रा धातु निगम लिमिटेड,	414	393	21
102	एमओआईएल लिमिटेड	1,374	1,374	-
103	मुंबई रेलवे विकास निगम लि.	43	43	-
104	मुनिशंस इंडिया लिमिटेड	51	-	51
105	नेशनल एल्युमीनियम कंपनी लिमिटेड	3,664	3,954	-290
106	राष्ट्रीय पिछड़ा वर्ग वित्तीय एवं विकास निगम	82	25	57
107	राष्ट्रीय दिव्यांगजन वित्तीय एवं विकास निगम	18	18	-
108	नेशनल फर्टिलाइजर्स लिमिटेड	140	174	-34
109	राष्ट्रीय राजमार्ग एवं बुनियादी ढांचा विकास निगम लिमिटेड	256	261	-5
110	राष्ट्रीय सूचना विज्ञान केन्द्र सेवाएँ निगमित	250	-	250
111	राष्ट्रीय अल्पसंख्यक विकास एवं वित्तीय निगम	255	191	64
112	राष्ट्रीय परियोजना निर्माण निगम लिमिटेड	146	12	134
113	राष्ट्रीय सफाई कर्मचारी वित्तीय एवं विकास निगम	47	47	-
114	राष्ट्रीय अनुसूचित जाति वित्तीय एवं विकास निगम	156	83	73
115	राष्ट्रीय अनुसूचित जनजाति वित्तीय एवं विकास निगम	80	69	11
116	राष्ट्रीय बीज निगम लिमिटेड	63	10	53
117	राष्ट्रीय लघु उद्योग निगम लिमिटेड	278	278	-
118	एनबीसीसी (इंडिया) लिमिटेड	402	119	283
119	एनबीसीसी सर्विसेज लिमिटेड	17	17	-
120	न्यूजस्पेस इंडिया लिमिटेड	626	219	407
121	एनएचडीसी लिमिटेड	2,012	2,012	-
122	एनएचपीसी लिमिटेड	1,210	12,731	-11,521
123	एनएलसी इंडिया लिमिटेड	3,965	4,307	-342
124	एनएलसी तमिलनाडु पावर लिमिटेड,	1,613	366	1,247
125	एनएमडीसी सीएसआर फाउंडेशन	-	125	-125
126	एनएमडीसी लिमिटेड	20,000	8,758	11,242

(Cont.)

क्र. सं.	सीपीएसईज का नाम	सीएसआर के लिए आवंटित राशि	व्यय की गई राशि	अव्ययित राशि
127	नॉर्थ ईस्टर्न इलेक्ट्रिक पावर कॉर्पोरेशन लिमिटेड,	519	320	199
128	नॉर्डन कोलफील्ड्स लिमिटेड	13,364	13,364	-
129	एनटीपीसी लिमिटेड	31,532	31,532	-
130	एनटीपीसी विद्युत व्यापार निगम लिमिटेड	390	80	310
131	न्युकलीअर पावर कॉर्पोरेशन ऑफ इंडिया लिमिटेड	13,055	13,687	-632
132	नुमालीगढ़ रिफाइनरी लिमिटेड	6,092	6,412	-320
133	तेल एवं प्राकृतिक गैस निगम लिमिटेड	42,976	47,589	-4,613
134	ऑयल इंडिया लिमिटेड	8,700	9,821	-1,121
135	पवन हंस लिमिटेड	205	-	205
136	पीएफसी कंसल्टिंग लिमिटेड	189	144	45
137	पावर ग्रिड मिथिलांचल ट्रांसमिशन लिमिटेड	35	35	-
138	पावर फाइनंस कॉर्पोरेशन लिमिटेड	27,773	22,529	5,244
139	पावर ग्रिड कॉर्पोरेशन ऑफ इंडिया लिमिटेड	31,197	32,166	-969
140	पावर ग्रिड खेतड़ी ट्रांसमिशन लिमिटेड	5	5	-
141	पावर ग्रिड मेदिनीपुर जीरात ट्रांसमिशन लिमिटेड	188	188	-
142	पावर ग्रिड साउथर्न इंटरकनेक्टर ट्रांसमिशन सिस्टम लिमिटेड	71	71	-
143	पावर ग्रिड वाराणसी ट्रांसमिशन लिमिटेड,	18	18	-
144	पावरग्रिड हिमाचल ट्रांसमिशन लिमिटेड,	128	128	-
145	पावरग्रिड जवाहरपुर फिरोजाबाद ट्रांसमिशन लिमिटेड	16	16	-
146	पावरग्रिड ऊंचाहार ट्रांसमिशन लिमिटेड,	29	29	-
147	प्रोजेक्ट्स एंड डेवलपमेंट इंडिया लिमिटेड	134	100	34
148	रेल विकास निगम लि.	2,368	2,626	-258
149	रेलटेल कॉर्पोरेशन इंडिया लिमिटेड	437	226	211
150	रेलवे एनर्जी मैनेजमेंट कंपनी लिमिटेड	101	101	-
151	राष्ट्रीय केमिकल एंड फर्टीलाइजर्स लिमिटेड	1,220	1,193	27
152	राष्ट्रीय इस्पात निगम लिमिटेड,	33	33	-
153	रैटल हाइड्रोइलेक्ट्रिक पावर कॉर्पोरेशन लिमिटेड,	50	35	15
154	आरईसी लिमिटेड	20,225	20,995	-770
155	आरईसी पावर डेवलपमेंट एंड कंसल्टेंसी लिमिटेड	118	118	-
156	राइट्स लिमिटेड	1,410	1,410	-
157	सागरमाला डेवलपमेंट कंपनी लिमिटेड	13	13	-
158	सेल रिफ्रेक्टरी कंपनी लिमिटेड	43	46	-3
159	सांभर साल्ट लिमिटेड,	27	9	18
160	सिक्वोरिटी प्रिंटिंग एंड मिंटिंग कॉर्पोरेशन इंडिया लिमिटेड	1,354	69	1,285
161	शिपिंग कॉर्पोरेशन ऑफ इंडिया लिमिटेड	1,423	344	1,079
162	एसजेवीएन लि.	3,646	5,984	-2,338
163	भारतीय सौर ऊर्जा निगम	477	477	-
164	साउथ ईस्टर्न कोलफील्ड्स लिमिटेड	4,469	4,611	-142
165	स्टील अथॉरिटी ऑफ इंडिया लिमिटेड	15,795	16,246	-451
166	तमिलनाडु ट्रेड प्रमोशन ऑर्गेनाइजेशन	156	10	146
167	टेलीकॉम कंसल्टेंट्स (इंडिया) लिमिटेड	7	1	6
168	टीएचडीसी इंडिया लिमिटेड	2,309	2,211	98
169	द कॉटन कार्पोरेशन ऑफ इंडिया लिमिटेड	92	92	-

क्र. सं.	सीपीएसईज का नाम	सीएसआर के लिए आवंटित राशि	व्यय की गई राशि	अव्ययित राशि
170	द जूट कार्पोरेशन ऑफ इंडिया लिमिटेड	46	41	5
171	ट्रूप कम्फर्ट्स लिमिटेड	46	46	-
172	यूरेनियम कॉर्पोरेशन ऑफ इंडिया लिमिटेड	1,332	1,332	-
173	वैपकोस लि.	215	11	204
174	वेस्टर्न कोलफील्ड्स लिमिटेड	1,154	1,162	-8
कुल योग :		4,46,855	4,12,835	34,020

नोट: 1. सीएसआर संबंधी व्यय करने वाले सीपीएसईज की कुल संख्या 166 है।
2. नकारात्मक सीएसआर आवंटन राशि दर्शाती है कि पिछले वर्ष की अग्रणीत राशि वित्तीय वर्ष के लिए आवंटन राशि से अधिक है।
3. अलग-अलग आंकड़ों को पूर्णांकित करने के कारण कुल योग संभवतः मेल न खाए।

7.2 सूक्ष्म और लघु उद्यम (एमएसई) के माध्यम से सार्वजनिक खरीद

भारत सरकार ने 2012 में सूक्ष्म और लघु उद्यमों (एमएसई) के लिए सरकारी खरीद नीति को अधिसूचित किया, जिसे सूक्ष्म, लघु और मध्यम उद्यम मंत्रालय (एमएसएमई) द्वारा 1 अप्रैल, 2012 से प्रशासित किया जाएगा। इस नीति का उद्देश्य उत्पादों और सेवाओं के विपणन में सहायता करके एमएसई का प्रचार और विकास करना है। नीति से संबंधित कुछ प्रमुख बिंदु इस प्रकार हैं:

- वित्तीय वर्ष 2012-13 से, प्रत्येक सीपीएसईज और केंद्र सरकारी विभाग को वर्ष की शुरुआत में एमएसई क्षेत्र से खरीद के लिए एक वार्षिक लक्ष्य निर्धारित करना चाहिए, जिसका उद्देश्य एमएसई द्वारा निर्मित उत्पादों और दी गई सेवाओं की तीन वर्ष की अवधि में उनसे की गई कुल वार्षिक खरीद का न्यूनतम 20% समग्र खरीद का लक्ष्य प्राप्त करना है।
- एमएसई से वार्षिक खरीद के 20% लक्ष्य में से, एससी/एसटी उद्यमियों के स्वामित्व वाले एमएसई से खरीद के लिए 4% का उप-लक्ष्य निर्धारित किया जाना चाहिए। हालांकि, ऐसे एमएसई की निविदा प्रक्रिया में भाग लेने या निविदा अपेक्षाओं और एल1 कीमत को पूरा करने में विफलता की स्थिति में, 4% का उप-लक्ष्य अन्य एमएसई से पूरा किया जा सकता है।
- तीन वर्षों के अंत में (अर्थात्, वित्तीय वर्ष 2015-16 से) न्यूनतम 20% का समग्र खरीद लक्ष्य अनिवार्य कर दिया गया था। अनुपालन न करने वाले विभागों को इस नीति के तहत गठित समीक्षा समिति को इसके कारण बताने अपेक्षित थे।
- निविदा में, एल1+15% के बैंड के भीतर कीमत उद्धृत करने वाले प्रतिभागी एमएसई को ऐसी स्थिति में अपनी कीमत को एल1 कीमत तक कम करके आवश्यकता के एक हिस्से की आपूर्ति करने की अनुमति दी जा सकती है, जहां एल1 कीमत एमएसई को छोड़कर किसी अन्य की ओर से है। ऐसे एमएसई को कुल निविदा मूल्य का 20% आपूर्ति करने की अनुमति दी जा सकती है। ऐसे एक से अधिक पात्र एमएसई के मामले में, आपूर्ति समान रूप से साझा की जाएगी।

केंद्र सरकार ने एमएसई से न्यूनतम वार्षिक खरीद को 20% से बढ़ाकर 25% करने के लिए नीति में संशोधन किया और 4% की खरीद एससी/एसटी उद्यमी के स्वामित्व वाले एमएसई से करने के अलावा महिलाओं के स्वामित्व वाले एमएसई से 25% में से न्यूनतम 3% की खरीद अनिवार्य कर दी। इसके अलावा, व्यवसाय करने की लेनदेन लागत को कम करने के लिए, एमएसई को निःशुल्क निविदा सेट देकर और उन्हें बयाना राशि के भुगतान से छूट देकर सहायता की गई। ये संशोधन दिनांक 1 अप्रैल, 2019 से प्रभावी हुए।

पीई सर्वेक्षण 2022-23 के अनुसार, 210 सीपीएसईज ने वित्तीय वर्ष 2022-23 के दौरान एमएसई से 1,36,945.83 करोड़ रुपये की कुल खरीद की सूचना दी, जो पिछले वर्ष की तुलना में 157.53% की वृद्धि दर्शाती है।

वित्तीय वर्ष 2022-23 और वित्तीय वर्ष 2021-22 के लिए एमएसई से सजातीय समूह-वार खरीद तालिका 7.3 में दी गई है। वित्तीय वर्ष 2022-23 के दौरान सीपीएसईज द्वारा एमएसई से खरीद का विवरण विवरण-I में है।

तालिका 7.3: वित्तीय वर्ष 2022-23 और वित्तीय वर्ष 2021-22 के लिए एमएसई से सजातीय समूह-वार खरीद (₹ लाख)

क्र. सं.	सजातीय समूह	कुल खरीद		एमएसई से कुल खरीद		एससी/एसटी उद्यमियों के स्वामित्व वाले एमएसई से खरीद		महिलाओं के स्वामित्व वाले एमएसई से वार्षिक खरीद	
		2022-23	2021-22	2022-23	2021-22	2022-23	2021-22	2022-23	2021-22
1	कृषि आधारित उद्योग	13,588	12,777	7,860	6,106	14	7	151	106
2	केमिकल एंड फार्मास्यूटिकल्स	1,82,475	1,38,746	37,302	33,281	206	1,364	4,908	436

(Cont.)

क्र. सं.	सजातीय समूह	कुल खरीद		एमएसई से कुल खरीद		एससी/एसटी उद्यमियों के स्वामित्व वाले एमएसई से खरीद		महिलाओं के स्वामित्व वाले एमएसई से वार्षिक खरीद	
		2022-23	2021-22	2022-23	2021-22	2022-23	2021-22	2022-23	2021-22
3	कोयला	9,75,150	8,35,223	4,60,240	2,09,123	2,838	1,420	14,079	4,949
4	सविदा एवं निर्माण और तकनीक परामर्श सेवाएं	3,10,530	4,10,753	1,56,828	1,95,190	5,328	3,884	6,371	5,019
5	कच्चा तेल	15,08,870	13,37,106	5,75,278	4,43,335	8,742	9,245	15,801	13,369
6	रक्षा उत्पादन	24,22,520	20,18,741	9,89,866	6,29,994	18,451	10,734	52,826	23,212
7	उर्वरक	32,27,931	16,67,644	1,40,423	91,771	985	778	1,631	1,164
8	वित्तीय सेवाएं	17,418	30,181	10,915	12,890	593	195	1,328	1,039
9	भारी एवं मध्यम इंजीनियरिंग	15,60,620	14,66,167	4,74,257	4,69,718	1,562	1,655	5,308	3,061
10	होटल एवं पर्यटन सेवाएँ	15,939	7,078	5,784	2,030	33	12	92	111
11	औद्योगिक एवं उपभोक्ता वस्तुएं	1,93,926	1,06,413	41,849	49,101	6,534	687	2,850	2,707
12	अन्य खनिज और धातुएँ	6,56,792	4,08,182	2,50,941	1,47,995	4,230	4,050	6,978	5,888
13	पेट्रोलियम (रिफाइनरी एवं विपणन)	50,93,123	46,10,586	16,63,074	16,15,641	63,525	62,126	32,898	29,113
14	विद्युत उत्पादन	18,17,755	11,88,787	7,68,672	5,15,871	6,975	6,394	18,880	12,291
15	पावर संचरण	4,71,203	2,27,441	1,59,944	1,17,054	4,893	1,752	7,155	7,522
16	इस्पात	21,75,250	17,61,709	4,16,471	3,20,598	1,258	1,746	11,774	6,332
17	दूरसंचार एवं सूचना प्रौद्योगिकी	5,16,690	8,37,100	1,24,949	1,39,123	213	324	13,133	3,089
18	वस्त्र	582	537	517	454	2	1	29	4
19	व्यापार एवं विपणन	1,77,54,486	2,13,09,460	23,46,061	37,924	13,194	170	19,280	1,358
20	परिवहन एवं संभार सेवाएँ	7,30,861	6,54,922	3,76,189	2,69,451	21,422	8,315	23,875	19,765
21	निर्माणाधीन	61,86,943	17,60,933	46,87,163	10,934	603	156	999	847
कुल योग:		4,58,32,652	4,07,90,486	1,36,94,583	53,17,584	1,61,601	1,15,015	2,40,346	1,41,382

7.3 जीईएम के माध्यम से खरीद

आपूर्ति और निपटान महानिदेशालय (डीजीएस एंड डी) द्वारा होस्ट किया गया जीईएम एक कागजरहित, नकदरहित और सिस्टम-संचालित ई-मार्केट प्लेस है जो न्यूनतम मानव संपर्क के साथ सामान्य उपयोग वाले माल और सेवाओं की खरीद को संभव बनाता है। यह केंद्र सरकार के विभिन्न सरकारी मंत्रालयों और विभागों, सीपीएसईज और स्वायत्त निकायों के कार्यालयों द्वारा की जाने वाली खरीद के लिए एक गतिशील, आत्मनिर्भर और उपयोगकर्ता-अनुकूल पोर्टल है।

आपूर्ति और निपटान महानिदेशालय ने राष्ट्रीय ई-गवर्नेंस डिवीजन (इलेक्ट्रॉनिक्स और सूचना प्रौद्योगिकी मंत्रालय) के तकनीकी सहयोग से जीईएम तैयार किया। पोर्टल के आशयित लाभ निम्नलिखित हैं:

- पारदर्शिता:** जीईएम विक्रेता पंजीकरण, ऑर्डर प्लेसमेंट और भुगतान कार्रवाई में मानव संपर्क को काफी हद तक समाप्त कर देता है। एक खुला मंच होने के नाते, यह उन प्रामाणिक आपूर्तिकर्ताओं के प्रवेश में कोई बाधा खड़ी नहीं करता है जो सरकार के साथ व्यापार करना चाहते हैं। हर कदम पर खरीदारों, उनके संगठनों के प्रमुखों, भुगतान अधिकारियों और विक्रेताओं को एसएमएस और ई-मेल से सूचनाएं भेजी जाती हैं।
- कार्यक्षमता:** जीईएम पर सीधी खरीदारी कुछ ही मिनटों में की जा सकती है और पूरी प्रक्रिया ऑनलाइन है तथा यह कीमत की उपयुक्तता का आकलन करने के लिए ऑनलाइन टूल के साथ शुरू से अंत तक एकीकृत है। उच्च मूल्य वाले उत्पादों और सेवाओं की खरीद के

लिए, जीईएम पर एक पारदर्शी और कुशल बोली/रिवर्स नीलामी (आरए) की सुविधा उपलब्ध है। बोली/आरए लगाने के लिए, खरीदारों को अपने स्वयं के तकनीकी विनिर्देश दर्ज करने की आवश्यकता नहीं है क्योंकि उन्हें जीईएम पर मानकीकृत किया गया है। बोली/आरए शीघ्रता से तैयार की जा सकती है और उसे न्यूनतम सात दिनों के भीतर अंतिम रूप दिया जा सकता है।

- III. **सुरक्षा और संरक्षा:** जीईएम एक सुरक्षित प्लेटफॉर्म है और पोर्टल पर सभी दस्तावेजों पर खरीदारों और विक्रेताओं द्वारा विभिन्न चरणों में ई-हस्ताक्षर किए जाते हैं। आपूर्तिकर्ताओं के पूर्ववृत्त को एमसीए21, आधार और पैन डेटाबेस के माध्यम से ऑनलाइन और स्वचालित रूप से सत्यापित किया जाता है। इसके अलावा, आपूर्तिकर्ताओं का तीसरे पक्ष का मूल्यांकन भारतीय प्रतिभूति और विनियम बोर्ड में सूचीबद्ध क्रेडिट रेटिंग एजेंसियों द्वारा किया जाता है।
- IV. **बचत:** जीईएम की पारदर्शिता, दक्षता और उपयोग में आसानी के परिणामस्वरूप निविदा, दर अनुबंध और प्रत्यक्ष खरीद दरों की तुलना में पोर्टल पर कीमतों में काफी कमी आई है। जीईएम पर औसत कीमतें कम से कम 15–20% कम हैं और कुछ मामलों में तो 56% तक भी कम हैं। जीईएम विभिन्न केंद्रीय/राज्य सरकार विभागों द्वारा खरीदी जाने वाली मर्दों के लिए मांग एकत्रीकरण भी करता है।
- V. **व्यवसाय मूल्य श्रृंखला में समावेशिता:** एमएसई क्षेत्र की समृद्धि हमारे देश के विकास के लिए आवश्यक है। यह क्षेत्र छोटे, स्थानीय व्यवसायों के साथ-साथ स्टार्ट-अप में काम करने वाले लाखों लोगों को रोजगार और आय के अवसर देकर अर्थव्यवस्था की रफ्तार को बढ़ाता है। जीईएम को आशा है कि ऐसे छोटे और मध्यम उद्यमों के लिए व्यवसाय करने में अधिक आसानी होगी और उन्हें सरकारी स्रोतों से सृजित व्यावसायिक कार्यकलाप में भाग लेने के लिए एक निष्पक्ष और पारदर्शी मंच देकर समावेशिता मिलेगी।

वित्तीय वर्ष 2022–23 के दौरान जीईएम के माध्यम से कुल खरीद, वार्षिक खरीद और जीईएम के माध्यम से एमएसई से की गई वार्षिक खरीद दर्शाने वाला सजातीय समूह-वार डेटा तालिका 7.4 में सारबद्ध किया गया है।

तालिका 7.4: वित्तीय वर्ष 2022–23 में जीईएम के माध्यम से खरीद (₹ लाख)

क्र. सं.	सजातीय समूह	कुल खरीद	जीईएम से वार्षिक खरीद
1	कृषि आधारित उद्योग	13,588	3,772
2	केमिकल एंड फार्मास्यूटिकल्स	1,82,475	43,146
3	कोयला	9,75,150	3,16,196
4	संविदा एवं निर्माण और तकनीक परामर्श सेवाएं	3,10,530	1,06,017
5	कच्चा तेल	15,08,870	9,32,950
6	रक्षा उत्पादन	24,22,520	8,85,969
7	उर्वरक	32,27,931	63,873
8	वित्तीय सेवाएं	17,418	11,249
9	भारी एवं मध्यम इंजीनियरिंग	15,60,620	6,84,374
10	होटल एवं पर्यटन सेवाएँ	15,939	8,576
11	औद्योगिक और उपभोक्ता वस्तुएं	1,93,926	46,876
12	अन्य खनिज और धातुएँ	6,56,792	5,35,090
13	पेट्रोलियम (रिफाइनरी एवं विपणन)	50,93,123	14,89,981
14	विद्युत उत्पादन	18,17,755	7,31,058
15	पावर संचरण	4,71,203	3,44,029
16	इस्पात	21,75,250	11,02,657
17	दूरसंचार एवं सूचना प्रौद्योगिकी	5,16,690	26,272
18	वस्त्र	582	282
19	व्यापार एवं विपणन	1,77,54,486	2,16,597
20	परिवहन एवं संभार सेवाएँ	7,30,861	3,89,161
21	निर्माणाधीन	61,86,943	46,82,144
कुल योग:		4,58,32,652	1,26,20,269

विवरण और परिशिष्ट

विवरण-क

विभिन्न मंत्रालयों/विभागों के अधीन सीपीएसईज में निवल लाभ/घाटा

(रूपये लाख में)

क्र. सं.	मंत्रालय/विभाग/ सीपीएसई	2022-23	2021-22	2020-21
कृषि एवं किसान कल्याण मंत्रालय				
कृषि सहयोग एवं किसान कल्याण विभाग				
1	नेशनल सीड्स कार्पो० लि०	5330	1076	244
उप योग:		5330	1076	244
कृषि एवं किसान कल्याण मंत्रालय				
कृषि अनुसंधान एवं शिक्षा विभाग				
2	एग्रिनोवेट इंडिया लि०	351	154	139
उप योग:		351	154	139
आयुष मंत्रालय				
3	इंडियन मेडीसिन्स एण्ड फार्मास्युटिकल्स कारपो० लि०	2081	3376	1105
उप योग:		2081	3376	1105
रसायन एवं उर्वरक मंत्रालय				
रसायन एवं पेट्रोरसायन विभाग				
4	एचआईएल (इंडिया) लि०	0	221	115
5	हिन्दुस्तान ऑर्गेनिक केमिकल्स लि०	-5022	-2619	1597
उप योग:		-5022	-2398	1712
रसायन एवं उर्वरक मंत्रालय				
उर्वरक विभाग				
6	ब्रह्मपुत्र वैली फर्टिलाइजर कारपोरेशन लि०	2438	-9764	-13775
7	एफ० सी० आई० अरावली जिप्सम एण्ड मिन० (इंडिया) लि०	974	1159	1348
8	फर्टिलाइजर्स एण्ड केमिकल्स (त्रावनकोर) लि०	61299	34637	35047
9	हिन्दुस्तान फर्टिलाइजर कारपोरेशन लि०	1029	252	942
10	मद्रास फर्टिलाइजर्स लि०	18533	16237	287
11	नेशनल फर्टिलाइजर्स लि०	45610	10820	24963
12	भारतीय परियोजना एवं विकास लि०	358	1081	1907
13	राष्ट्रीय केमिकल्स एण्ड फर्टिलाइजर्स लि०	96715	70436	38194
14	भारतीय उर्वरक निगम लि०	4682	3574	5105
उप योग:		231638	128432	94018
रसायन एवं उर्वरक मंत्रालय				
औषध विभाग				
15	बंगाल केमिकल्स एण्ड फार्मास्युटिकल्स लि०	1019	747	608
16	बिहार ड्रग्स एंड ऑर्गेनिक केमिकल्स लि०	0	0	-49
17	हिन्दुस्तान एण्टीबायोटिक्स लि०	-5388	-1621	-3826
18	आई डी पी एल (तमिलनाडु) लि०	0	0	-239
19	कर्नाटक एंटीबायोटिक्स एण्ड फार्मास्युटिकल्स लि०	2488	2466	2318
20	महाराष्ट्र एंटीबायोटिक्स एंड फार्मास्युटिकल्स लि०	0	-6	-3

(Cont.)

क्र. सं.	मंत्रालय/विभाग/ सीपीएसई	2022-23	2021-22	2020-21
21	मणिपुर स्टेट ड्रग्स एंड फार्मास्युटिकल्स लि०	0	-4297	-3691
उप योग:		-1881	-2711	-4882
नागर विमानन मंत्रालय				
22	एएआई कार्गो लॉजिस्टिक्स एंड एलाइड सर्विसेस कंपनी लि०	8755	10521	7226
23	एआई एयरपोर्ट सर्विसेज लि०	7831	600	-19003
24	एआई इंजीनियरिंग सर्विसेज लि०	71527	83712	-1673
25	एयर इंडिया एसेट्स होल्डिंग लि०	-56340	-141676	4369
26	एयर इंडिया एक्सप्रेस लि०	0	0	10010
27	एयर इंडिया लि०	0	0	-701742
28	एयरपोर्ट अथॉरिटी ऑफ इंडिया	297205	876	-196206
29	एलायंस एयर एविएशन लि०	-56657	-44776	-36009
30	चंडीगढ़ इंटरनेशनल एयरपोर्ट लि०	8869	3569	1476
31	होटल कार्पोरेशन ऑफ इंडिया लि०	-6544	-8481	-9732
32	पवन हंस लि०	-2357	-1772	-1745
उप योग:		272289	-97427	-943029
कोयला मंत्रालय				
33	भारत कोकिंग कोल लि०	64501	11162	-120248
34	सेन्ट्रल कोल फील्ड्स लि०	275167	169692	122128
35	सेंट्रल माइन प्लानिंग एण्ड डिजाइन इंस्टीट्यूट लि०	29666	28212	31696
36	छत्तीसगढ़ ईस्ट रेलवेज लि०	-11859	6233	776
37	कोल इंडिया लि०	1480231	1120157	764010
38	ईस्टर्न कोलफील्ड्स लि०	61642	-106066	-75958
39	महानदी कोलफील्ड्स लि०	1347521	848050	687235
40	एनएलसी इंडिया लि०	124824	123678	101046
41	एन० एल० सी० तमिलनाडु पॉवर लि०	27865	21128	36300
42	नार्दन कोलफील्ड्स लि०	697399	485705	439839
43	साउथ इस्टर्न कोलफील्ड्स लि०	249819	154487	143995
44	वेस्टर्न कोलफील्ड्स लि०	46646	94241	23429
उप योग:		4393422	2956679	2154248
वाणिज्य एवं उद्योग मंत्रालय				
उद्योग संवर्धन और आंतरिक व्यापार विभाग				
45	जम्मू एवं कश्मीर विकास वित्त निगम लि०	459	231	202
उप योग:		459	231	202
वाणिज्य एवं उद्योग मंत्रालय				
वाणिज्य विभाग				
46	ई० सी० जी० सी० लि०	216425	87516	46030
47	इंडिया ट्रेड प्रमोशन ऑर्गेनाइजेशन	23222	-1837	-8393
48	कर्नाटक ट्रेड प्रमोशन ऑर्गेनाइजेशन	0	131	308
49	एम एम टी सी लि०	107607	-23777	-76969
50	पी ई सी लि०	0	-31429	-49965

(Cont.)

क्र. सं.	मंत्रालय/विभाग/ सीपीएसई	2022-23	2021-22	2020-21
51	भारतीय राज्य व्यापार निगम लि०	3289	-9397	-5123
52	तमिलनाडु ट्रेड प्रमोशन आर्गेनाइजेशन	2885	367	578
उप योग:		353428	21574	-93534
संचार मंत्रालय				
दूरसंचार विभाग				
53	भारत ब्रॉडबैंड नेटवर्क लि०	10	-249	145
54	भारत संचार निगम लि०	-816156	-698162	-744112
55	आई० टी० आई० लि०	-36010	12008	1120
56	महानगर टेलीफोन निगम लि०	-291074	-260259	-246180
57	मिलेनियम टेलीकॉम लि०	32	20	14
58	टीसीआईएल बीना टोल रोड लि०	-255	8	139
59	टी सी आई एल लखनादौन टोल रोड लि०	-107	-520	-300
60	टेलीकम्युनिकेशंस कंसलटेंट्स (इंडिया) लि०	3549	3033	5277
उप योग:		-1140011	-944121	-983897
उपभोक्ता मामले खाद्य और सार्वजनिक वितरण मंत्रालय				
खाद्य और सार्वजनिक वितरण विभाग				
61	सेंट्रल रेलसाईड वेयरहाउस कं० लि०	0	3165	1937
62	सेंट्रल वेयरहाउसिंग कार्पो०	36958	45056	43817
63	भारतीय खाद्य निगम	0	0	0
उप योग:		36958	48221	45754
रक्षा मंत्रालय				
रक्षा उत्पादन विभाग				
64	एडवांस्ड वेपन एंड इक्विपमेंट इंडिया लि०	786	453	0
65	आर्मर्ड व्हीकल निगम लि०	27117	5419	0
66	बेल ऑप्ट्रोनिक्स डिवाइसेज लि०	676	516	490
67	बेल-थेल्स सिस्टम्स लि०	700	521	315
68	बीईएमएल लि०	15878	13459	7480
69	भारत डायनामिक्स लि०	35217	49992	25777
70	भारत इलेक्ट्रॉनिक्स लि०	300667	234893	206542
71	गार्डन रीच शिपबिल्डर्स एण्ड इंजीनियर्स लि०	22812	18953	15347
72	ग्लाइडर्स इंडिया लि०	686	0	0
73	गोवा शिपयार्ड लि०	15455	10109	12791
74	हिन्दुस्तान एयरोनाटिक्स लि०	581117	508650	323945
75	हिन्दुस्तान शिपयार्ड लि०	6524	5078	-1401
76	इंडिया ऑप्टेल लि०	23639	0	0
77	मझगांव डॉक शिपबिल्डर्स लि०	107272	58647	47958
78	मिश्र धातु निगम लि०	15588	17631	16629
79	म्यूनिशन्ज इंडिया लि०	7335	2169	0
80	नैनी एयरोस्पेस लि०	-608	-1282	-1104
81	ट्रूप कम्फर्ट्स लि०	1895	1638	0

(Cont.)

क्र. सं.	मंत्रालय/विभाग/ सीपीएसई	2022-23	2021-22	2020-21
82	विगनयन इंडस्ट्रीज लि०	0	0	-33
83	यंत्र इंडिया लि०	4080	0	0
उप योग:		1166836	926846	654736
उत्तर पूर्वी क्षेत्र विकास मंत्रालय				
84	पूर्वोत्तर क्षेत्र हस्तशिल्प एवं हथकरघा विकास निगम लि०	-147	-2833	-110
85	पूर्वोत्तर क्षेत्रीय कृषि विपणन कॉर्पो० लि०	427	-463	-630
उप योग:		280	-3296	-740
इलेक्ट्रानिक एवं सूचना प्रौद्योगिकी मंत्रालय				
86	नेशनल इंफॉर्मेटिक सेंटर सर्विसिस इनकॉर्पोरेटेड	14977	4617	9823
उप योग:		14977	4617	9823
वित्त मंत्रालय				
वित्तीय सेवाएं विभाग				
87	भारतीय प्रतिभूतिकरण परिसंपत्ति पुननिर्माण और प्रतिभूति स्वत्व की केंद्रीय रजिस्ट्री (सीईआरएसएआई)	11826	8814	4462
88	आईआईएफसीएल एसेट मैनेजमेंट कंपनी लि०	204	216	142
89	आईआईएफसीएल प्रोजेक्ट्स लि०	156	374	246
90	इंडिया इन्फ्रास्ट्रक्चर फाइनेंस कंपनी लि०	107560	51425	28527
उप योग:		119746	60829	33377
वित्त मंत्रालय				
आर्थिक कार्य विभाग				
91	सिक्वोरिटी प्रिंटिंग एंड मिंटिंग कारपो० इंडिया लि०	177925	67001	42381
उप योग:		177925	67001	42381
स्वास्थ्य एवं परिवार कल्याण मंत्रालय				
स्वास्थ्य एवं परिवार कल्याण विभाग				
92	गोवा एंटीबायोटिक्स एंड फार्मास्यूटिकल्स लि०	-475	-1258	-1156
93	एचएलएल बायोटेक लि०	0	54734	-3200
94	एच एल एल इन्फ्राटेक सर्विसिज लि०	2501	1760	1086
95	एच एल एल लाइफ केयर लि०	3977	40438	11272
96	एचएलएल मदर एंड चाइल्ड केयर हॉस्पिटल लि०	0	0	-1
उप योग:		6003	95674	8001
भारी उद्योग मंत्रालय				
97	एंड्रयू यूले एंड कंपनी लि.	117	-90	2120
98	भारत हैवी इलेक्ट्रिकल्स लि०	44755	41024	-271714
99	बीएचईएल इलैक्ट्रिकल मशीन्स लि०	0	0	-546
100	ब्रैथवेट बर्न एंड जैसप कंस्ट्रक्शन कं० लि०	886	315	1168
101	ब्रिज एण्ड रूफ कं० (इंडिया) लि०	4090	2128	780
102	सीमेंट कारपोरेशन ऑफ इंडिया लि०	9529	4020	1315
103	इंजीनियरिंग प्रोजेक्ट्स (इंडिया) लि०	44	-6506	-4974
104	हैवी इंजीनियरिंग कारपो० लि०	-21211	-25607	-17578

(Cont.)

क्र. सं.	मंत्रालय/विभाग/ सीपीएसई	2022-23	2021-22	2020-21
105	हिन्दुस्तान न्यूजप्रिंट लि०	0	0	-13186
106	हिंदुस्तान साल्ट्स लि०	821	152	580
107	एचएमटी (इंटरनेशनल) लि०	20	21	97
108	एचएमटी लि०	706	3836	2749
109	एचएमटी मशीन टूल्स लि०	-13165	-14573	-13279
110	हुगली प्रिंटिंग कंपनी लि०	0	0	-116
111	इंस्ट्रुमेंटेशन लि०	486	2226	3476
112	नागालैंड पल्प एण्ड पेपर कं० लि०	0	0	-1739
113	नेपा लि०	-10580	-5990	-5390
114	राजस्थान इलेक्ट्रानिक्स एण्ड इंस्ट्रुमेंट्स लि०	-1006	-846	-1278
115	रिचर्डसन एण्ड क्रूडस (1972) लि०	1272	1934	2947
116	सांभर साल्ट्स लि०	1130	1085	535
उप योग:		17894	3129	-314033
गृह मंत्रालय				
117	दिल्ली पुलिस हाउसिंग कारपोरेशन लि०	81	16	49
उप योग:		81	16	49
आवासन और शहरी कार्य मंत्रालय				
118	हेमिस्फेयर प्रॉपर्टीज इंडिया लि०	-647	-1486	-745
119	हिन्दुस्तान प्रीफैब लि०	0	-1204	167
120	हिन्दुस्तान स्टीलवर्क्स कंस्ट्रू० लि०	2315	2777	2948
121	हाउसिंग एंड अर्बन डेवलपमेंट कार्पो लि०	170162	171660	157858
122	एच० एस० सी० सी० (इंडिया) लि०	2267	2518	1368
123	एनबीसीसी (इंडिया) लि०	23114	18286	20174
124	एनबीसीसी सर्विसेज लि०	724	426	955
उप योग:		197935	192977	182725
मानव संसाधन विकास मंत्रालय				
उच्चतर शिक्षा विभाग				
125	एडिसल (इंडिया) लि०	6455	5042	3689
उप योग:		6455	5042	3689
सूचना एवं प्रसारण मंत्रालय				
126	ब्राडकास्ट इंजी० कंसल्टेंट्स इंडिया लि०	406	1109	255
127	राष्ट्रीय फिल्म विकास निगम लि०	501	-674	64
उप योग:		907	435	319
सूक्ष्म, लघु और मध्यम उद्यम मंत्रालय				
128	राष्ट्रीय लघु उद्योग निगम लि०	11048	10823	10159
129	एनएसआईसी वेंचर कैपिटल फंड लि०	304	190	-61
उप योग:		11352	11013	10098
खान मंत्रालय				
130	हिन्दुस्तान कॉपर लि०	29531	37378	10998
131	मिनरल एक्प्लोरेशन कार्पो० लि०	1394	2021	14979

(Cont.)

क्र. सं.	मंत्रालय/विभाग/ सीपीएसई	2022-23	2021-22	2020-21
132	नेशनल एल्युमिनियम कंपनी लि०	154449	295197	129953
उप योग:		185374	334596	155930
अल्पसंख्यक कार्य मंत्रालय				
133	राष्ट्रीय अल्प संख्यक विकास एवं वित्त निगम	6526	6764	6546
उप योग:		6526	6764	6546
नवीन और नवीकरणीय ऊर्जा मंत्रालय				
134	इंडियन रिन्यूएबल एनर्जी डेव० एजेंसी लि०	86463	63353	34641
135	सोलर एनर्जी कारपोरेशन ऑफ इंडिया	31565	24032	17771
उप योग:		118028	87385	52412
पेट्रोलियम एवं प्राकृतिक गैस मंत्रालय				
136	बामर लॉरी एंड कंपनी लि०	15386	12281	11645
137	बामर लॉरी इन्वेस्टमेंट्स लि०	7342	6662	8462
138	भारत गैस रिसोर्सिज लि०	0	14984	36
139	भारत ओमान रिफाइनरीज लि०	0	89217	-7635
140	भारत पेट्रो रिसोर्सिज लि०	-225255	-2281	-179685
141	भारत पेट्रोलियम कारपोरेशन लि०	187010	1136335	1904167
142	बीपीसीएल-केआईएएल फ्यूल फार्म प्रा० लि०	99	-385	-606
143	ब्रह्मपुत्र क्रैकर्स एण्ड पॉलीमर लि०	13423	69053	73990
144	सर्टिफिकेशन इंजीनियर्स इंटरनेशनल लि०	982	811	1123
145	चेन्नई पेट्रोलियम कारपोरेशन लि०	353381	134242	23756
146	इंजीनियर्स इंडिया लि०	34215	34441	25950
147	गेल (इंडिया) लि०	530151	1036397	489019
148	गेल गैस लि०	29704	28336	15770
149	हिन्दुस्तान पेट्रोलियम कारपो० लि०	-897403	638263	1066388
150	एच पी सी एल बॉयोफ्यूएल्स लि०	-4141	-6695	-8008
151	इंडियन ऑयल कॉर्पोरेशन लि०	824182	2418410	2183604
152	कोंकण एलएनजी लि०	-44826	38470	-4259
153	मंगलौर रिफाइनरी एण्ड पेट्रोकेमिकल्स लि०	263839	295527	-76117
154	नूमालीगढ़ रिफाइनरी लि०	370279	356156	303610
155	तेल एवं प्राकृतिक गैस निगम लि०	3882887	4030574	1124644
156	ऑयल इंडिया लि०	681040	388731	174159
157	ओएनजीसी मंगलौर पेट्रोकेमिकल्स लि०	0	0	-45572
158	ओ एन जी सी विदेश लि०	166019	149391	188588
159	प्राइज पेट्रोलियम कंपनी लि०	-3649	-579	359
160	विशाखापत्तनम पोर्ट लॉजिस्टिक्स पार्क लि०	-1054	-897	-1259
उप योग:		6183611	10867444	7272129
पत्तन, पोत परिवहन और जलमार्ग मंत्रालय				
161	कोचीन शिपयार्ड लि०	33449	58657	61010
162	हुगली कोचीन शिपयार्ड लि०	-2034	-284	-316
163	इंडियन पोर्ट्स ग्लोबल लि०	-2	639	-116

(Cont.)

क्र. सं.	मंत्रालय/विभाग/ सीपीएसई	2022-23	2021-22	2020-21
164	इनलैंड एंड कोस्टल शिपिंग लि०	-68	-89	-25
165	सागरमाला डेवलपमेंट कंपनी लि०	1408	698	88
166	शिपिंग कॉर्पोरेशन ऑफ इंडिया लैंड एंड एसेट्स लि०	3558	0	0
167	शिपिंग कारपोरेशन ऑफ इंडिया लि०	80012	79011	61810
168	उडुपी कोचीन शिपयार्ड लि०	-867	-1294	-136
उप योग:		115456	137338	122315
विद्युत मंत्रालय				
169	भारतीय रेल बिजली कंपनी लि०	24399	32869	28248
170	बुंदेलखण्ड सौर ऊर्जा लि०	-300	-70	0
171	सेंट्रल ट्रांसमिशन यूटिलिटी ऑफ इंडिया लि०	5111	4003	-3
172	ग्रीड कंट्रोलर ऑफ इंडिया लिमिटेड	5818	4439	2050
173	कांती बिजली उत्पादन निगम लि०	0	13184	13453
174	नबीनगर पावर जनरेटिंग कंपनी लि०	0	43699	18257
175	एनएचडीसी लि०	77443	51296	67070
176	एन एच पी सी लि०	383379	353771	324506
177	नॉर्थ ईस्टर्न इलेक्ट्रिक पावर कारपोरेशन लि०	39690	21229	4790
178	एन टी पी सी इलेक्ट्रिक स्प्लाय कंपनी लि०	25	29	552
179	एनटीपीसी ग्रीन एनर्जी लि०	17444	0	0
180	एन टी पी सी लि०	1719673	1628199	1376952
181	एन टी पी सी विद्युत व्यापार निगम लि०	17589	15026	9202
182	पी एफ सी कंसल्टिंग लि०	6381	3686	2710
183	पावर ग्रिड मिथिलांचल ट्रांसमिशन लि०	4110	3809	95
184	पावर फाइनेंस कॉर्पोरेशन लि०	1160547	1002190	844401
185	पावर ग्रिड अजमेर फागी ट्रांसमिशन लि०	1025	91	-1
186	पावर ग्रिड भिंड गुना ट्रांसमिशन लि०	917	-7	0
187	पावर ग्रिड भुज ट्रांसमिशन लि०	231	-3	0
188	पावर ग्रिड कारपो० ऑफ इंडिया लि०	1533302	1709376	1193578
189	पावर ग्रिड फतेहगढ़ ट्रांसमिशन लि०	1287	226	0
190	पावरग्रिड जबलपुर ट्रांसमिशन लि०	0	0	8970
191	पावर ग्रिड खेत्री ट्रांसमिशन लि०	2684	596	-4
192	पावर ग्रिड मेदिनीपुर जीरत ट्रांसमिशन लि०	22356	19162	1915
193	पावर ग्रिड मेरठ सिम्भावली ट्रांसमिशन लि०	-16	-2	0
194	पावर ग्रिड पार्ली ट्रांसमिशन लि०	0	0	13653
195	पावर ग्रिड रामपुर संभल ट्रांसमिशन लि०	679	-6	0
196	पावरग्रिड सदरन इंटरकनेक्टर ट्रांसमिशन सिस्टम लि०	12990	-3750	10868
197	पावर ग्रिड वाराणसी ट्रांसमिशन लि०	2916	2016	1
198	पावर ग्रिड वरोरा ट्रांसमिशन लि०	0	0	14028
199	पावर ग्रिड गोमती यमुना ट्रांसमिशन लिमिटेड	-77	0	0
200	पावरग्रिड हिमाचल ट्रांसमिशन लि०	4969	5128	3000
201	पावरग्रिड जवाहरपुर फिरोजाबाद ट्रांसमिशन लि०	1897	1712	104

(Cont.)

क्र. सं.	मंत्रालय/विभाग/ सीपीएसई	2022-23	2021-22	2020-21
202	पावरग्रिड काला एएमबी ट्रांसमिशन लि०	0	0	2947
203	पावर ग्रिड एनएम ट्रांसमिशन लि०	22239	751	-3705
204	पावर ग्रिड ऊँचाहार ट्रांसमिशन लि०	1483	1676	494
205	पावरग्रिड विजाग ट्रांसमिशन लि०	0	0	10920
206	रत्नागिरी गैस एंड पावर प्राइवेट लि०	-17960	-21773	0
207	आरईसी लि०	1105464	1004592	836178
208	आरईसी पावर डेवलपमेंट एंड कंसल्टेंसी लि०	13979	5303	2561
209	एसजेवीएन ग्रीन एनर्जी लि०	-1056	-39	0
210	एसजेवीएन लि०	136345	97752	163304
211	टीएचडीसी इंडिया लि०	67309	89478	109241
उप योग:		6374272	6089638	5060335
रेल मंत्रालय				
212	ब्रेथवेट एंड कंपनी लि०	4973	4242	2472
213	कॉनकोर एयर लि०	-110	-965	-293
214	कंटेनर कॉर्पोरेशन ऑफ इंडिया लि०	116908	106234	50333
215	डेडिकेटेड फ्रेट कॉरिडोर कार्पोरेशन ऑफ इंडिया लि०	-1970	-1615	11245
216	फ्रेश एण्ड हेल्दी इन्टरप्राइजेस लि०	-257	-373	-484
217	एचएसआरसी इन्फ्रा सर्विसेज लि०	330	191	-21
218	इंडियन रेलवे कैटरिंग एण्ड टूरिज्म कारपो० लि०	100588	65955	18702
219	इंडियन रेलवे फाइनेंस कार्पो० लि०	633701	608984	441613
220	इरकॉन अक्लोकी-शिरसाद एक्सप्रेसवे लि०	31	0	0
221	इरकॉन भोज मोर्बे एक्सप्रेसवे लि०	0	0	0
222	इरकॉन दावणगेरे हावेरी हाइवे लि०	2637	587	65
223	इरकॉन गुडगांव रेवाड़ी हाईवे सर्विसेस	367	-1	0
224	इरकॉन हरिद्वार बाईपास लि०	77	0	0
225	इरकॉन इन्फ्रास्ट्रक्चर एण्ड सर्विसिस लि०	533	530	575
226	इरकॉन इंटरनेशनल लि०	77683	54432	40456
227	इरकॉन लुधियाना रूपनगर हाईवे लि०	0	0	0
228	इरकॉन पी बी टोलवे लि०	-1717	-2462	-2138
229	इरकॉन शिवपुरी गुना टॉलवे लि०	-1434	-1205	-1406
230	इरकॉन बडौदरा किम एक्सप्रेसवे लि०	2174	6016	28
231	कॉकण रेलवे कारपोरेशन लि०	27893	-14087	-36526
232	मुम्बई रेलवे विकास निगम लि०	8742	757	2325
233	पंजाब लॉजिस्टिक इन्फ्रास्ट्रक्चर लि०	-91	-620	-913
234	रेल विकास निगम लि०	126797	108735	94054
235	रेलटेल कारपोरेशन इंडिया लि०	18738	20834	14041
236	रेलटेल इन्टरप्राइजेज लि०	101	130	205
237	रेलवे एनर्जी मैनेजमेंट कंपनी लि०	5904	4532	2413
238	राइट्स लि०	53054	49710	42435
239	सिडकुल कॉनकोर इन्फ्रा कंपनी लि०	161	21	-29
उप योग:		1175813	1010562	679152

(Cont.)

क्र. सं.	मंत्रालय/विभाग/ सीपीएसई	2022-23	2021-22	2020-21
सड़क परिवहन और राजमार्ग मंत्रालय				
240	नेशनल हाइवेज एंड इन्फ्रास्ट्रक्चर डेवलपमेंट कार्पो लि०	22470	11330	8435
उप योग:		22470	11330	8435
विज्ञान एवं प्रौद्योगिकी मंत्रालय				
बायोटेक्नोलॉजी विभाग				
241	भारत इन्फूनालॉजिकल एण्ड बायोलॉजिकल कार्पोरेशन लि०	-1664	-875	-1811
242	बायोटेक्नोलॉजी इंडस्ट्री रिसर्च असिस्टेंस काउंसिल	906	900	672
243	इंडियन वैक्सीन कार्पो लि०	157	-369	-3
उप योग:		-601	-344	-1142
विज्ञान और प्रौद्योगिकी मंत्रालय				
वैज्ञानिक और औद्योगिक अनुसंधान विभाग				
244	सेंट्रल इलेक्ट्रानिक्स लि०	1749	2378	2326
245	राष्ट्रीय अनुसंधान विकास निगम	-372	5	19
उप योग:		1377	2383	2345
सामाजिक न्याय एवं अधिकारिता मंत्रालय				
दिव्यांगजन सशक्तिकरण विभाग				
246	आर्टिफिशियल लिम्ब्स मैनुफेक्चरिंग कारपोरेशन ऑफ इंडिया	7293	6415	5403
247	राष्ट्रीय दिव्यांगजन वित्त एवं विकास निगम	509	620	921
उप योग:		7802	7035	6324
सामाजिक न्याय एवं अधिकारिता मंत्रालय				
सामाजिक न्याय एवं अधिकारिता विभाग				
248	राष्ट्रीय पिछड़ा वर्ग वित्त एवं विकास निगम	3036	3056	3430
249	राष्ट्रीय सफाई कर्मचारी वित्त एवं विकास निगम	1499	1592	2359
250	राष्ट्रीय अनुसूचित जाति वित्त एवं विकास निगम	4762	4440	4785
उप योग:		9297	9088	10574
इस्पात मंत्रालय				
251	ईस्टर्न इन्वेस्टमेंट लि०	-358	-44	79
252	फेरो स्क्रैप निगम लि०	3838	4036	2275
253	जे एण्ड के खनिज विकास निगम लि०	-124	-90	-134
254	केआईओसीएल लि०	-9767	31341	30117
255	एम एस टी सी लि०	23923	20005	10107
256	मेकॉन लि०	3101	1370	624
257	मॉयल लि०	25059	37699	17663
258	एनएमडीसी सीएसआर फाउंडेशन	-148	102	-390
259	एनएमडीसी लि०	552863	944759	625305
260	उड़ीसा मिनरल डेवलपमेंट कम्पनी लि०	-1654	-1449	-3965
261	राष्ट्रीय इस्पात निगम लिमिटेड	-285874	91319	-101216
262	सेल रिफ़ैक्टरी कम्पनी लि०	1775	1966	1188
263	स्टील अथॉरिटी ऑफ इंडिया लिमिटेड	190307	1201504	385002
264	बिसरा स्टोन लाइम कम्पनी लि०	1174	781	691
उप योग:		504115	2333299	967346

(Cont.)

क्र. सं.	मंत्रालय/विभाग/ सीपीएसई	2022-23	2021-22	2020-21
वस्त्र मंत्रालय				
265	अपोलो डिजाइन अपैरल पार्क्स लि०	-490	-51	-103
266	औरंगाबाद टेक्सटाइल्स एंड अपैरल पार्क्स लि०	-73	-75	-76
267	ब्रिटिश इंडिया कारपोरेशन लि०	0	-10591	-10620
268	सेंट्रल कॉटेज इंडस्ट्रीज कार्पो ऑफ इंडिया लि०	-1301	-2438	-2992
269	गोल्डमोहूर डिजाइन एंड अपैरल पार्क्स लि०	-378	-81	-159
270	इंडिया यूनाइटेड टेक्सटाइल मिल्स लि०	974	842	1028
271	राष्ट्रीय हथकरघा विकास निगम लि०	521	-157	-963
272	नेशनल टेक्सटाइल कारपो० लि०	-32491	-30586	-31550
273	कॉटन कार्पोरेशन ऑफ इंडिया लि०	-5554	1329	2613
274	भारतीय पटसन निगम लि०	1001	-1378	1215
उप योग:		-37791	-43186	-41607
पर्यटन मंत्रालय				
275	इंडिया टूरिज्म डेव० कार्पो लि०	6033	438	-2744
276	कुमारकृष्णा फ्रंटियर होटल्स प्रा. लि०	764	416	517
277	पांडेचरी अशोक होटल कारपोरेशन लि०	34	10	-137
278	रांची अशोक बिहार होटल निगम लि०	-112	-74	-301
279	उत्कल अशोक होटल निगम लि०	-104	-87	-64
उप योग:		6615	703	-2729
जनजातीय कार्य मंत्रालय				
280	राष्ट्रीय अनु० जन जाति वित्त एवं विकास निगम	2429	2445	2634
उप योग:		2429	2445	2634
जल संसाधन, नदी विकास और गंगा संरक्षण मंत्रालय				
281	राष्ट्रीय परियोजना निर्माण निगम लि०	4524	3963	2439
282	वापकोस लि०	-2680	3966	3698
उप योग:		1844	7929	6137
परमाणु ऊर्जा विभाग				
283	इलेक्ट्रॉनिक्स कारपोरेशन ऑफ इंडिया लि०	26970	22078	10915
284	आईआरईएल (इंडिया) लि०	80813	55557	31569
285	न्यूक्लियर पावर कारपोरेशन ऑफ इंडिया लि०	514601	639478	437067
286	यूरेनियम कारपोरेशन ऑफ इंडिया लि०	6571	57672	46182
उप योग:		628955	774785	525733
अंतरिक्ष विभाग				
287	एंट्रिक्स कॉर्पोरेशन लि०	4854	2496	5571
288	न्यू स्पेस इंडिया लि०	46703	34299	15890
उप योग:		51557	36795	21461
कुल योग:		21226582	25153358	15756835

विवरण-ख

लाभ कमाने वाले सीपीएसईज का निवल लाभ (सजातीय समूह-वार)

(रूपये लाख में)

क्र. सं.	सजातीय समूह/सीपीएसई	2022-23	2021-22	2020-21
	कृषि आधारित उद्योग			
1	नेशनल सीड्स कार्पो० लि०	5330	1076	244
	उप योग:	5330	1076	244
	कोयला			
2	भारत कोकिंग कोल लि०	64501	11162	-120248
3	सेन्ट्रल कोल फील्ड्स लि०	275167	169692	122128
4	कोल इंडिया लि०	1480231	1120157	764010
5	ईस्टर्न कोलफील्ड्स लि०	61642	-106066	-75958
6	महानदी कोलफील्ड्स लि०	1347521	848050	687235
7	नार्दन कोलफील्ड्स लि०	697399	485705	439839
8	साउथ इस्टर्न कोलफील्ड्स लि०	249819	154487	143995
9	वेस्टर्न कोलफील्ड्स लि०	46646	94241	23429
	उप योग:	4222926	2777428	1984430
	कच्चा तेल			
10	तेल एवं प्राकृतिक गैस निगम लि०	3882887	4030574	1124644
11	ऑयल इंडिया लि०	681040	388731	174159
12	ओ एन जी सी विदेश लि०	166019	149391	188588
	उप योग:	4729946	4568696	1487391
	अन्य खनिज और धातुएं			
13	एफ० सी० आई० अरावली जिप्सम एण्ड मिन० (इंडिया) लि०	974	1159	1348
14	हिन्दुस्तान कॉपर लि०	29531	37378	10998
15	आईआरईएल (इंडिया) लि०	80813	55557	31569
16	मॉयल लि०	25059	37699	17663
17	नेशनल एल्युमिनियम कंपनी लि०	154449	295197	129953
18	एनएमडीसी लि०	552863	944759	625305
19	बिसरा स्टोन लाइम कम्पनी लि०	1174	781	691
20	यूरेनियम कारपोरेशन ऑफ इंडिया लि०	6571	57672	46182
	उप योग:	851434	1430202	863709
	इस्पात			
21	फेरो स्क्रैप निगम लि०	3838	4036	2275
22	स्टील अथॉरिटी ऑफ इंडिया लिमिटेड	190307	1201504	385002
	उप योग:	194145	1205540	387277
	पेट्रोलियम (रिफाइनरी और विपणन)			
23	भारत पेट्रोलियम कारपोरेशन लि०	187010	1136335	1904167
24	चेन्नई पेट्रोलियम कारपोरेशन लि०	353381	134242	23756
25	इंडियन ऑयल कॉर्पोरेशन लि०	824182	2418410	2183604
26	मंगलौर रिफाइनरी एण्ड पेट्रोकेमिकल्स लि०	263839	295527	-76117

(Cont.)

क्र. सं.	सजातीय समूह/सीपीएसई	2022-23	2021-22	2020-21
27	नूमालीगढ़ रिफाइनरी लि०	370279	356156	303610
उप योग:		1998691	4340670	4339020
	उर्वरक			
28	ब्रह्मपुत्र वैली फर्टिलाइजर कारपोरेशन लि०	2438	-9764	-13775
29	फर्टिलाइजर्स एण्ड केमिकल्स (त्रावनकोर) लि०	61299	34637	35047
30	मद्रास फर्टिलाइजर्स लि०	18533	16237	287
31	नेशनल फर्टिलाइजर्स लि०	45610	10820	24963
32	राष्ट्रीय केमिकल्स एण्ड फर्टिलाइजर्स लि०	96715	70436	38194
उप योग:		224595	122366	84716
	रसायन और फार्मास्यूटिकल्स			
33	बंगाल केमिकल्स एण्ड फार्मास्यूटिकल्स लि०	1019	747	608
34	ब्रह्मपुत्र क्रैकर्स एण्ड पॉलीमर लि०	13423	69053	73990
35	इंडियन मेडीसिन्स एण्ड फार्मास्यूटिकल्स कारपो० लि०	2081	3376	1105
36	कर्नाटक एंटीबायोटिक्स एण्ड फार्मास्यूटिकल्स लि०	2488	2466	2318
उप योग:		19011	75642	78021
	भारी एवं मध्यम इंजीनियरिंग			
37	बामर लॉरी एंड कंपनी लि०	15386	12281	11645
38	भारत हैवी इलेक्ट्रिकल्स लि०	44755	41024	-271714
39	ब्रेथवेट एंड कंपनी लि०	4973	4242	2472
40	सेंट्रल इलेक्ट्रानिक्स लि०	1749	2378	2326
41	कोचीन शिपयार्ड लि०	33449	58657	61010
42	इलेक्ट्रॉनिक्स कारपोरेशन ऑफ इंडिया लि०	26970	22078	10915
43	एचएमटी लि०	706	3836	2749
44	इंस्ट्रुमेंटेशन लि०	486	2226	3476
45	रिचर्डसन एण्ड क्रूडस (1972) लि०	1272	1934	2947
46	सेल रिफ्रैक्टरी कंपनी लि०	1775	1966	1188
उप योग:		131521	150622	-172986
	औद्योगिक एवं उपभोक्ता वस्तुएं			
47	एंड्रयू यूले एंड कंपनी लि.	117	-90	2120
48	आर्टिफिशियल लिम्ब्स मैनुफेक्चरिंग कारपोरेशन ऑफ इंडिया	7293	6415	5403
49	सीमेंट कारपोरेशन ऑफ इंडिया लि०	9529	4020	1315
50	हिंदुस्तान साल्ट्स लि०	821	152	580
51	एच एल एल लाइफ केयर लि०	3977	40438	11272
52	सांभर साल्ट्स लि०	1130	1085	535
53	सिक्वोरिटी प्रिंटिंग एंड मिंटिंग कारपो० इंडिया लि०	177925	67001	42381
उप योग:		200792	119021	63606
	वस्त्र			
54	इंडिया यूनाइटेड टेक्सटाइल मिल्स लि०	974	842	1028
उप योग:		974	842	1028
	विद्युत उत्पादन			
55	भारतीय रेल बिजली कंपनी लि०	24399	32869	28248

(Cont.)

क्र. सं.	सजातीय समूह/सीपीएसई	2022-23	2021-22	2020-21
56	एनएचडीसी लि०	77443	51296	67070
57	एन एच पी सी लि०	383379	353771	324506
58	एनएलसी इंडिया लि०	124824	123678	101046
59	एन० एल० सी० तमिलनाडु पॉवर लि०	27865	21128	36300
60	नॉर्थ ईस्टर्न इलेक्ट्रिक पावर कारपोरेशन लि०	39690	21229	4790
61	एनटीपीसी ग्रीन एनर्जी लि०	17444	0	0
62	एन टी पी सी लि०	1719673	1628199	1376952
63	न्यूक्लियर पावर कारपोरेशन ऑफ इंडिया लि०	514601	639478	437067
64	एसजेवीएन लि०	136345	97752	163304
65	टीएचडीसी इंडिया लि०	67309	89478	109241
उप योग:		3132972	3058878	2648524
विद्युत संचरण				
66	सेंट्रल ट्रांसमिशन यूटिलिटी ऑफ इंडिया लि०	5111	4003	-3
67	ग्रिड कंट्रोलर ऑफ इंडिया लिमिटेड	5818	4439	2050
68	पावर ग्रिड मिथिलांचल ट्रांसमिशन लि०	4110	3809	95
69	पावर ग्रिड अजमेर फागी ट्रांसमिशन लि०	1025	91	-1
70	पावर ग्रिड भिंड गुना ट्रांसमिशन लि०	917	-7	0
71	पावर ग्रिड भुज ट्रांसमिशन लि०	231	-3	0
72	पावर ग्रिड कारपो० ऑफ इंडिया लि०	1533302	1709376	1193578
73	पावर ग्रिड फतेहगढ़ ट्रांसमिशन लि०	1287	226	0
74	पावर ग्रिड खेत्री ट्रांसमिशन लि०	2684	596	-4
75	पावर ग्रिड मेदिनीपुर जीरत ट्रांसमिशन लि०	22356	19162	1915
76	पावर ग्रिड रामपुर संभल ट्रांसमिशन लि०	679	-6	0
77	पावर ग्रिड सदरन इंटरकनेक्टर ट्रांसमिशन सिस्टम लि०	12990	-3750	10868
78	पावर ग्रिड वाराणसी ट्रांसमिशन लि०	2916	2016	1
79	पावर ग्रिड हिमाचल ट्रांसमिशन लि०	4969	5128	3000
80	पावर ग्रिड जवाहरपुर फिरोजाबाद ट्रांसमिशन लि०	1897	1712	104
81	पावर ग्रिड एनएम ट्रांसमिशन लि०	22239	751	-3705
82	पावर ग्रिड ऊँचाहार ट्रांसमिशन लि०	1483	1676	494
83	आरईसी पावर डेवलपमेंट एंड कंसल्टेंसी लि०	13979	5303	2561
उप योग:		1637993	1754522	1210953
व्यापार और विपणन				
84	एंट्रिक्स कॉर्पोरेशन लि०	4854	2496	5571
85	एचएमटी (इंटरनेशनल) लि०	20	21	97
86	इंडिया ट्रेड प्रमोशन ऑर्गेनाइजेशन	23222	-1837	-8393
87	एम एम टी सी लि०	107607	-23777	-76969
88	एम एस टी सी लि०	23923	20005	10107
89	राष्ट्रीय फिल्म विकास निगम लि०	501	-674	64
90	राष्ट्रीय हथकरघा विकास निगम लि०	521	-157	-963
91	न्यू स्पेस इंडिया लि०	46703	34299	15890
92	पूर्वोत्तर क्षेत्रीय कृषि विपणन कॉर्पो० लि०	427	-463	-630

(Cont.)

क्र. सं.	सजातीय समूह/सीपीएसई	2022-23	2021-22	2020-21
93	एन टी पी सी विद्युत व्यापार निगम लि०	17589	15026	9202
94	तमिलनाडु ट्रेड प्रमोशन आर्गनाइजेशन	2885	367	578
95	भारतीय पटसन निगम लि०	1001	-1378	1215
उप योग:		229253	43928	-44231
परिवहन और संभार सेवाएं				
96	एएआई कार्गो लॉजिस्टिक एंड एलाइड सर्विसेस कंपनी लि०	8755	10521	7226
97	एआई एयरपोर्ट सर्विसेज लि०	7831	600	-19003
98	एआई इंजीनियरिंग सर्विसेज लि०	71527	83712	-1673
99	एयरपोर्ट अथॉरिटी ऑफ इंडिया	297205	876	-196206
100	बीपीसीएल-केआईएएल फ्यूल फार्म प्रा० लि०	99	-385	-606
101	सेंट्रल वेयरहाउसिंग कार्पो०	36958	45056	43817
102	चंडीगढ़ इंटरनेशनल एयरपोर्ट लि०	8869	3569	1476
103	कंटेनर कॉर्पोरेशन ऑफ इंडिया लि०	116908	106234	50333
104	गेल (इंडिया) लि०	530151	1036397	489019
105	गेल गैस लि०	29704	28336	15770
106	शिपिंग कारपोरेशन ऑफ इंडिया लि०	80012	79011	61810
107	सिडकुल कॉनकोर इंप्रा कंपनी लि०	161	21	-29
उप योग:		1188180	1393948	451934
संविदा एवं निर्माण और तकनीकी परामर्श सेवाएं				
108	एग्रिनोवेट इंडिया लि०	351	154	139
109	ब्रैथवेट बर्न एंड जैसप कंस्ट्रक्शन कं० लि०	886	315	1168
110	ब्रिज एण्ड रूफ कं० (इंडिया) लि०	4090	2128	780
111	ब्राडकास्ट इंजी० कंसल्टेंट्स इंडिया लि०	406	1109	255
112	सेंट्रल माइन प्लानिंग एण्ड डिजाइन इंस्टीट्यूट लि०	29666	28212	31696
113	सर्टिफिकेशन इंजीनियर्स इंटरनेशनल लि०	982	811	1123
114	दिल्ली पुलिस हाउसिंग कारपोरेशन लि०	81	16	49
115	एडिसल (इंडिया) लि०	6455	5042	3689
116	इंजीनियरिंग प्रोजेक्ट्स (इंडिया) लि०	44	-6506	-4974
117	इंजीनियर्स इंडिया लि०	34215	34441	25950
118	हिन्दुस्तान स्टीलवर्क्स कंस्ट्र० लि०	2315	2777	2948
119	एच एल एल इंफ्राटेक सर्विसिज लि०	2501	1760	1086
120	एच० एस० सी० सी० (इंडिया) लि०	2267	2518	1368
121	एचएसआरसी इंप्रा सर्विसेज लि०	330	191	-21
122	आईआईएफसीएल प्रोजेक्ट्स लि०	156	374	246
123	इरकॉन अक्लोकी-शिरसाद एक्सप्रेसवे लि०	31	0	0
124	इरकॉन दावणगेरे हावेरी हाइवे लि०	2637	587	65
125	इरकॉन गुडगांव रेवाड़ी हाइवे सर्विसेस	367	-1	0
126	इरकॉन हरिद्वार बाईपास लि०	77	0	0
127	इरकॉन इन्फ्रास्ट्रक्चर एण्ड सर्विसिज लि०	533	530	575
128	इरकॉन इंटरनेशनल लि०	77683	54432	40456
129	इरकॉन बड़ौदरा किम एक्सप्रेसवे लि०	2174	6016	28

(Cont.)

क्र. सं.	सजातीय समूह/सीपीएसई	2022-23	2021-22	2020-21
130	कोंकण रेलवे कारपोरेशन लि०	27893	-14087	-36526
131	मेकॉन लि०	3101	1370	624
132	मिनरल एक्प्लोरेशन कार्पो० लि०	1394	2021	14979
133	मुम्बई रेलवे विकास निगम लि०	8742	757	2325
134	नेशनल हाइवेज एंड इन्फ्रास्ट्रक्चर डेवलपमेंट कार्पो लि०	22470	11330	8435
135	राष्ट्रीय परियोजना निर्माण निगम लि०	4524	3963	2439
136	राष्ट्रीय लघु उद्योग निगम लि०	11048	10823	10159
137	एनबीसीसी (इंडिया) लि०	23114	18286	20174
138	एनबीसीसी सर्विसेज लि०	724	426	955
139	पी एफ सी कंसल्टिंग लि०	6381	3686	2710
140	भारतीय परियोजना एवं विकास लि०	358	1081	1907
141	रेल विकास निगम लि०	126797	108735	94054
142	रेलवे एनर्जी मैनेजमेंट कंपनी लि०	5904	4532	2413
143	राइट्स लि०	53054	49710	42435
144	शिपिंग कॉर्पोरेशन ऑफ इंडिया लैंड एंड एसेट्स लि०	3558	0	0
145	सोलर एनर्जी कारपोरेशन ऑफ इंडिया	31565	24032	17771
	उप योग:	498874	361571	291480
	होटल एवं पर्यटन सेवाएं			
146	भारत पर्यटन विकास निगम लिमिटेड	6033	438	-2744
147	इंडियन रेलवे कैटरिंग एण्ड टूरिज्म कारपो० लि०	100588	65955	18702
148	पांडेचरी अशोक होटल कारपोरेशन लि०	34	10	-137
	उप योग:	106655	66403	15821
	वित्तीय सेवाएं			
149	बामर लॉरी इन्वेस्टमेंट्स लि०	7342	6662	8462
150	बायोटेक्नोलॉजी इंडस्ट्री रिसर्च असिस्टेंस काउंसिल	906	900	672
151	भारतीय प्रतिभूतिकरण परिसंपत्ति पुननिर्माण और प्रतिभूति स्वत्व की केंद्रीय रजिस्ट्री (सीईआरएसएआई)	11826	8814	4462
152	ई० सी० जी० सी० लि०	216425	87516	46030
153	हाउसिंग एंड अर्बन डेवलपमेंट कार्पो लि०	170162	171660	157858
154	आईआईएफसीएल एसेट मैनेजमेंट कंपनी लि०	204	216	142
155	इंडिया इन्फ्रास्ट्रक्चर फाइनेंस कंपनी लि०	107560	51425	28527
156	इंडियन रेलवे फाइनेंस कार्पो० लि०	633701	608984	441613
157	इंडियन रिन्यूएबल एनर्जी डेव० एजेंसी लि०	86463	63353	34641
158	जम्मू एवं कश्मीर विकास वित्त निगम लि०	459	231	202
159	कुमारकृष्णा फ्रंटियर होटल्स प्रा. लि०	764	416	517
160	राष्ट्रीय पिछड़ा वर्ग वित्त एवं विकास निगम	3036	3056	3430
161	राष्ट्रीय दिव्यांगजन वित्त एवं विकास निगम	509	620	921
162	राष्ट्रीय अल्प संख्यक विकास एवं वित्त निगम	6526	6764	6546
163	राष्ट्रीय सफाई कर्मचारी वित्त एवं विकास निगम	1499	1592	2359
164	राष्ट्रीय अनुसूचित जाति वित्त एवं विकास निगम	4762	4440	4785
165	राष्ट्रीय अनु० जन जाति वित्त एवं विकास निगम	2429	2445	2634

(Cont.)

क्र. सं.	सजातीय समूह/सीपीएसई	2022-23	2021-22	2020-21
166	एनएसआईसी वेंचर कैपिटल फंड लि०	304	190	-61
167	पावर फाइनेंस कॉर्पोरेशन लि०	1160547	1002190	844401
168	आरईसी लि०	1105464	1004592	836178
169	सागरमाला डेवलपमेंट कंपनी लि०	1408	698	88
उप योग:		3522296	3026764	2424407
दूरसंचार एवं सूचना प्रौद्योगिकी				
170	भारत ब्रॉडबैंड नेटवर्क लि०	10	-249	145
171	मिलेनियम टेलीकॉम लि०	32	20	14
172	नेशनल इंफॉर्मेटिक सेंटर सर्विसिज इनकॉर्पोरेटेड	14977	4617	9823
173	रेलटेल कारपोरेशन इंडिया लि०	18738	20834	14041
174	रेलटेल इन्टरप्राइजेज लि०	101	130	205
175	टेलीकम्युनिकेशंस कंसलटेंट्स (इंडिया) लि०	3549	3033	5277
उप योग:		37407	28385	29505
रक्षा उत्पादन				
176	एडवांस्ड वेपन एंड इक्विपमेंट इंडिया लि०	786	453	0
177	आर्मर्ड व्हीकल निगम लि०	27117	5419	0
178	बेल ऑप्टोनिक्स डेवाइसेज लि०	676	516	490
179	बेल-थेल्स सिस्टम्स लि०	700	521	315
180	बीईएमएल लि०	15878	13459	7480
181	भारत डायनामिक्स लि०	35217	49992	25777
182	भारत इलेक्ट्रॉनिक्स लि०	300667	234893	206542
183	गार्डन रीच शिपबिल्डर्स एण्ड इंजीनियर्स लि०	22812	18953	15347
184	ग्लाइडर्स इंडिया लि०	686	0	0
185	गोवा शिपयार्ड लि०	15455	10109	12791
186	हिन्दुस्तान एयरोनाटिक्स लि०	581117	508650	323945
187	हिन्दुस्तान शिपयार्ड लि०	6524	5078	-1401
188	इंडिया ऑप्टेल लि०	23639	0	0
189	मझगांव डॉक शिपबिल्डर्स लि०	107272	58647	47958
190	मिश्र धातु निगम लि०	15588	17631	16629
191	म्यूनिशन्ज इंडिया लि०	7335	2169	0
192	ट्रूप कम्फर्ट्स लि०	1895	1638	0
193	यंत्र इंडिया लि०	4080	0	0
उप योग:		1167444	928128	655873
कुल योग:		24100439	25454632	16800722

विवरण-ग

घाटा उठाने वाले सीपीएसईज का निवल घाटा (सजातीय समूह-वार)

(रूपये लाख में)

क्र. सं.	सजातीय समूह / सीपीएसईज	2022-23	2021-22	2020-21
	कृषि आधारित उद्योग			
1	एच पी सी एल बॉयोफ्यूएल्स लि०	4141	6695	8008
	उप योग:	4141	6695	8008
	कच्चा तेल			
2	भारत पेट्रो रिसोर्सिज लि०	225255	2281	179685
3	प्राइज पेट्रोलियम कंपनी लि०	3649	579	359
	उप योग:	228904	2860	179326
	अन्य खनिज और धातुएं			
4	केआईओसीएल लि०	9767	31341	30117
5	उड़ीसा मिनरल डेवलपमेंट कम्पनी लि०	1654	1449	3965
	उप योग:	11421	29892	26152
	इस्पात			
6	राष्ट्रीय इस्पात निगम लि०	285874	91319	101216
	उप योग:	285874	91319	101216
	पेट्रोलियम (रिफाइनरी और विपणन)			
7	हिन्दुस्तान पेट्रोलियम कारपो० लि०	897403	638263	1066388
	उप योग:	897403	638263	1066388
	रसायन और फार्मास्यूटिकल्स			
8	भारत इम्यूनोलॉजिकल एण्ड बायोलॉजिकल कार्पोरेशन लि०	1664	875	1811
9	गोवा एंटीबायोटिक्स एंड फार्मास्यूटिकल्स लि०	475	1258	1156
10	हिन्दुस्तान एंटीबायोटिक्स लि०	5388	1621	3826
11	हिन्दुस्तान ऑर्गेनिक केमिकल्स लि०	5022	2619	1597
	उप योग:	12549	6373	5196
	भारी एवं मध्यम इंजीनियरिंग			
12	हैवी इंजीनियरिंग कारपो० लि०	21211	25607	17578
13	एचएमटी मशीन टूल्स लि०	13165	14573	13279
14	हुगली कोचीन शिपयार्ड लि०	2034	284	316
15	आई० टी० आई० लि०	36010	12008	1120
16	राजस्थान इलेक्ट्रानिक्स एण्ड इंस्ट्रूमेंट्स लि०	1006	846	1278
17	उडुपी कोचीन शिपयार्ड लि०	867	1294	136
	उप योग:	74293	30596	31467
	औद्योगिक एवं उपभोक्ता वस्तुएं			
18	नेपा लि०	10580	5990	5390
	उप योग:	10580	5990	5390

(Cont.)

क्र. सं.	सजातीय समूह / सीपीएसई	2022-23	2021-22	2020-21
	वस्त्र			
19	अपोलो डिजाइन अपैरल पार्क्स लि०	490	51	103
20	औरंगाबाद टेक्सटाइल्स एंड अपैरल पार्क्स लि०	73	75	76
21	गोल्डमोहूर डिजाइन एंड अपैरल पार्क्स लि०	378	81	159
22	नेशनल टेक्सटाइल कारपो० लि०	32491	30586	31550
	उप योग:	33432	30793	31888
	विद्युत उत्पादन			
23	बुंदेलखण्ड सौर ऊर्जा लि०	300	70	0
24	रत्नागिरी गैस एंड पावर प्राइवेट लि०	17960	21773	0
25	एसजेवीएन ग्रीन एनर्जी लि०	1056	39	0
	उप योग:	19316	21882	0
	विद्युत संचरण			
26	पावर ग्रिड मेरठ सिम्भावली ट्रांसमिशन लि०	16	2	0
27	पावर ग्रिड गोमती यमुना ट्रांसमिशन लिमिटेड	77	0	0
	उप योग:	93	2	0
	व्यापार और विपणन			
28	सेंट्रल कॉटेज इंडस्ट्रीज कार्पो ऑफ इंडिया लि०	1301	2438	2992
29	पूर्वोत्तर क्षेत्र हस्तशिल्प एवं हथकरघा विकास निगम लि०	147	2833	110
30	भारतीय कपास निगम लिमिटेड	5554	1329	2613
	उप योग:	7002	3942	489
	परिवहन और संभार सेवाएं			
31	एलायंस एयर एविएशन लि०	56657	44776	36009
32	कॉनकोर एयर लि०	110	965	293
33	डेडिकेटेड फ्रेट कॉरिडोर कार्पोरेशन ऑफ इंडिया लि०	1970	1615	11245
34	फ्रेश एण्ड हेल्दी इन्टरप्राइजेस लि०	257	373	484
35	इनलैंड एंड कोस्टल शिपिंग लि०	68	89	25
36	कॉकण एलएनजी लि०	44826	38470	4259
37	पवन हंस लि०	2357	1772	1745
38	पंजाब लॉजिस्टिक इंफ्रास्ट्रक्चर लि०	91	620	913
39	विशाखापत्तनम पोर्ट लॉजिस्टिक्स पार्क लि०	1054	897	1259
	उप योग:	107390	12637	33742
	संविदा एवं निर्माण और तकनीकी परामर्श सेवाएं			
40	छत्तीसगढ़ ईस्ट रेलवेज लि०	11859	6233	776
41	हेमिस्फेयर प्रॉपर्टीज इंडिया लि०	647	1486	745
42	इंडियन पोर्ट्स ग्लोबल लि०	2	639	116
43	इरकॉन पी बी टोलवे लि०	1717	2462	2138
44	इरकॉन शिवपुरी गुना टॉलवे लि०	1434	1205	1406
45	राष्ट्रीय अनुसंधान विकास निगम	372	5	19

(Cont.)

क्र. सं.	सजातीय समूह/सीपीएसई	2022-23	2021-22	2020-21
46	टीसीआईएल बीना टोल रोड लि०	255	8	139
47	टी सी आई एल लखनादौन टोल रोड लि०	107	520	300
48	वापकोस लि०	2680	3966	3698
	उप योग:	19073	5178	73
	होटल एवं पर्यटन सेवाएं			
49	होटल कार्पोरेशन ऑफ इंडिया लि०	6544	8481	9732
	उप योग:	6544	8481	9732
	वित्तीय सेवाएं			
50	एयर इंडिया एसेट्स होल्डिंग लि०	56340	141676	4369
51	ईस्टर्न इनवेस्टमेंट लि०	358	44	79
52	एनएमडीसी सीएसआर फाउंडेशन	148	102	390
	उप योग:	56846	141618	4058
	दूरसंचार एवं सूचना प्रौद्योगिकी			
53	भारत संचार निगम लि०	816156	698162	744112
54	महानगर टेलीफोन निगम लि०	291074	260259	246180
	उप योग:	1107230	958421	990292
	रक्षा उत्पादन			
55	नैनी एयरोस्पेस लि०	608	1282	1104
	उप योग:	608	1282	1104
	कुल योग:	2882699	466920	301325

नोट: 2 अन्य सीपीएसईज्ज जिनका निवल घाटा बहुत नगण्य है। इसलिए घाटे में चल रहे सीपीएसईज्ज की कुल संख्या 57 होगी।

विवरण-घ

वित्तीय वर्ष 2022-23 में सकल कारोबार/राजस्व के संदर्भ में सीपीएसईज का दर्जा

(रूपये लाख में)

सीपीएसई	निवल कारोबार/राजस्व			स्थान
	2022-23	2021-22	2020-21	2022-23
इंडियन ऑयल कॉर्पोरेशन लि०	93495266	72844540	51489047	1
भारत पेट्रोलियम कारपोरेशन लि०	53346755	43242248	30187316	2
हिन्दुस्तान पेट्रोलियम कारपो० लि०	46619235	37389674	27032632	3
भारतीय खाद्य निगम	22559931	23551869	24174741	4
एन टी पी सी लि०	16376977	12117455	9920672	5
तेल एवं प्राकृतिक गैस निगम लि०	15551732	11034540	6814109	6
गेल (इंडिया) लि०	14430161	9164572	5673779	7
मंगलौर रिफाइनरी एण्ड पेट्रोकेमिकल्स लि०	12473603	8609440	5079581	8
स्टील अथॉरिटी ऑफ इंडिया लिमिटेड	10444736	10347332	6911002	9
चेन्नई पेट्रोलियम कारपोरेशन लि०	9090827	6047429	4189907	10
पावर ग्रिड कारपो० ऑफ इंडिया लि०	4334305	3993339	3766565	11
पावर फाइनेंस कॉर्पोरेशन लि०	3965175	3854540	3774487	12
आरईसी लि०	3920806	3913249	3538789	13
महानदी कोलफील्ड्स लि०	3107688	2181410	1649233	14
नूमालीगढ़ रिफाइनरी लि०	2978560	2354701	1854979	15
नेशनल फर्टिलाइजर्स लि०	2961652	1585709	1190566	16
हिन्दुस्तान एयरोनाटिक्स लि०	2692785	2462021	2288236	17
इंडियन रेलवे फाइनेंस कार्पो० लि०	2389128	2029827	1577022	18
भारत हैवी इलेक्ट्रिकल्स लि०	2336494	2121109	1730844	19
नार्दन कोलफील्ड्स लि०	2332785	1898604	1598842	20
ऑयल इंडिया लि०	2327257	1453018	860490	21
साउथ इस्टर्न कोलफील्ड्स लि०	2298542	2047635	1804866	22
राष्ट्रीय इस्पात निगम लि०	2280940	2835935	1808088	23
राष्ट्रीय केमिकल्स एण्ड फर्टिलाइजर्स लि०	2145154	1281217	828118	24
रेल विकास निगम लि०	2028157	1938171	1540365	25
भारत संचार निगम लि०	1912779	1680922	1745180	26
एनएमडीसी लि०	1766688	2596479	1537006	27
भारत इलेक्ट्रॉनिक्स लि०	1764620	1531376	1406383	28
सेन्ट्रल कोल फील्ड्स लि०	1637920	1348642	1176489	29
ईस्टर्न कोलफील्ड्स लि०	1525448	1075075	1071815	30
वेस्टर्न कोलफील्ड्स लि०	1496501	1379163	986607	31
न्यूक्लियर पावर कारपोरेशन ऑफ इंडिया लि०	1461850	1503578	1333508	32
नेशनल एल्युमिनियम कंपनी लि०	1425486	1421458	895579	33
भारत कोकिंग कोल लि०	1328093	1012786	656729	34

(Cont.)

सीपीएसई	निवल कारोबार/राजस्व			स्थान
	2022-23	2021-22	2020-21	2022-23
एनएलसी इंडिया लि०	1295500	985648	724963	35
एयरपोर्ट अथॉरिटी ऑफ इंडिया	1142490	633372	433542	36
ओ एन जी सी विदेश लि०	1113687	1779820	1266559	37
सोलर एनर्जी कारपोरेशन ऑफ इंडिया	1079507	728485	544288	38
गेल गैस लि०	1052407	685308	401460	39
इरकॉन इंटरनेशनल लि०	992120	691015	495593	40
एन एच पी सी लि०	931634	830922	850658	41
कंटेनर कॉर्पोरेशन ऑफ इंडिया लि०	810340	759445	638496	42
मझगांव डॉक शिपबिल्डर्स लि०	782718	573328	404782	43
हाउसिंग एंड अर्बन डेवलपमेंट कार्पो लि०	704946	695408	723458	44
एनबीसीसी (इंडिया) लि०	673631	554662	494745	45
फर्टिलाइजर्स एण्ड केमिकल्स (त्रावनकोर) लि०	619814	442481	325883	46
शिपिंग कारपोरेशन ऑफ इंडिया लि०	579395	498803	370325	47
कोंकण रेलवे कारपोरेशन लि०	502876	325362	157796	48
सिक्वोरिटी प्रिंटिंग एंड मिंटिंग कारपो० इंडिया लि०	491822	408663	471257	49
आर्मर्ड व्हीकल निगम लि०	487651	256926	0	50
म्यूनिशन्ज इंडिया लि०	465218	257155	0	51
नॉर्थ ईस्टर्न इलेक्ट्रिक पावर कारपोरेशन लि०	455655	320684	228809	52
एन टी पी सी विद्युत व्यापार निगम लि०	444017	389959	403702	53
इंडिया इन्फ्रास्ट्रक्चर फाइनेंस कंपनी लि०	407492	361756	334556	54
बीईएमएल लि०	389895	433749	359740	55
एच एल एल लाइफ केयर लि०	370801	3571236	508131	56
इंडियन रेलवे कैंटरिंग एण्ड टूरिज्म कारपो० लि०	354147	187857	77666	57
एन० एल० सी० तमिलनाडु पावर लि०	350278	222160	262946	58
ब्रह्मपुत्र क्रैकर्स एण्ड पॉलीमर लि०	348682	324336	290262	59
इंडियन रिन्यूएबल एनर्जी डेव० एजेंसी लि०	348197	285990	265481	60
मद्रास फर्टिलाइजर्स लि०	344709	230216	153279	61
भारतीय रेल बिजली कंपनी लि०	342474	257894	218617	62
ब्रिज एण्ड रूफ कं० (इंडिया) लि०	331538	319517	270228	63
इंजीनियर्स इंडिया लि०	328376	287040	310469	64
डेडिकेटेड फ्रेट कॉरिडोर कारपोरेशन ऑफ इंडिया लि०	314148	194915	28989	65
एसजेवीएन लि०	293541	242196	249083	66
न्यू स्पेस इंडिया लि०	284227	167477	51331	67
राष्ट्रीय लघु उद्योग निगम लि०	277014	261869	210130	68
गार्डन रीच शिपबिल्डर्स एण्ड इंजीनियर्स लि०	256115	175445	114084	69
राइट्स लि०	251962	257516	184315	70
भारत डायनामिक्स लि०	248939	281740	191376	71

(Cont.)

सीपीएसई	निवल कारोबार/राजस्व			स्थान
	2022-23	2021-22	2020-21	2022-23
यंत्र इंडिया लि०	239104	0	0	72
इलेक्ट्रॉनिक्स कारपोरेशन ऑफ इंडिया लि०	238311	160969	150373	73
कोचीन शिपयार्ड लि०	233046	319001	281890	74
बामर लॉरी एंड कंपनी लि०	230998	204245	152210	75
यूरेनियम कारपोरेशन ऑफ इंडिया लि०	219212	257176	230353	76
टेलीकम्युनिकेशंस कंसलटेंट्स (इंडिया) लि०	198244	158119	174929	77
एआई इंजीनियरिंग सर्विसेज लि०	198009	188191	116002	78
टीएचडीसी इंडिया लि०	197430	192149	179601	79
सेंट्रल वेयरहाउसिंग कार्पो०	197178	213056	205675	80
कोल इंडिया लि०	195051	113192	64025	81
रेलटेल कारपोरेशन इंडिया लि०	194652	152154	133728	82
एडवांस्ड वेपन एंड इक्विपमेंट इंडिया लि०	193932	108862	0	83
आईआरईएल (इंडिया) लि०	189750	148000	97413	84
हिन्दुस्तान कॉपर लि०	167733	182193	178676	85
राष्ट्रीय परियोजना निर्माण निगम लि०	161412	143411	121129	86
नेशनल इंफॉर्मेटिक सेंटर सर्विसिज इनकॉर्पोरेटेड	160418	140213	128202	87
केआईओसीएल लि०	154341	300645	237644	88
ई० सी० जी० सी० लि०	150993	148498	82832	89
वापकोस लि०	141961	137400	130758	90
आई० टी० आई० लि०	139543	186073	236218	91
सेंट्रल माइन प्लानिंग एण्ड डिजाइन इंस्टीट्यूट लि०	138609	120843	148860	92
मॉयल लि०	134165	143630	117738	93
एनएचडीसी लि०	131841	85820	115841	94
राष्ट्रीय हथकरघा विकास निगम लि०	121169	82676	59353	95
ब्रह्मपुत्र वैली फर्टिलाइजर कारपोरेशन लि०	114650	30982	22318	96
इंजीनियरिंग प्रोजेक्ट्स (इंडिया) लि०	113196	73617	80562	97
हिन्दुस्तान शिपयार्ड लि०	110338	75524	47795	98
एच० एस० सी० सी० (इंडिया) लि०	110286	136065	141215	99
एलायंस एयर एविएशन लि०	109842	71753	45354	100
इंडिया ऑप्टेल लि०	107865	0	0	101
नेशनल सीड्स कार्पो० लि०	107822	88580	101518	102
ब्राडकास्ट इंजी० कंसल्टेंट्स इंडिया लि०	106835	74434	55282	103
ब्रेथवेट एंड कंपनी लि०	104330	76414	60960	104
ट्रूप कम्फर्ट्स लि०	99767	57572	0	105
एआई एयरपोर्ट सर्विसेज लि०	89447	69885	28939	106
मेकॉन लि०	88946	60476	75212	107
मिश्र धातु निगम लि०	87194	85949	81323	108

(Cont.)

सीपीएसई	निवल कारोबार/राजस्व			स्थान
	2022-23	2021-22	2020-21	2022-23
गोवा शिपयार्ड लि०	86943	74035	86049	109
महानगर टेलीफोन निगम लि०	86157	106972	130364	110
हिन्दुस्तान स्टीलवर्क्स कंस्ट्रू० लि०	75984	52894	39419	111
हिन्दुस्तान ऑर्गेनिक केमिकल्स लि०	63143	43367	41158	112
पावर ग्रिड मेदिनीपुर जीरत ट्रांसमिशन लि०	58141	44665	4572	113
बायोटेक्नोलॉजी इंडस्ट्री रिसर्च असिस्टेंस काउंसिल	53897	62469	58459	114
कर्नाटक एंटीबायोटिक्स एण्ड फार्मास्युटिकल्स लि०	52890	47532	42717	115
रत्नागिरी गैस एंड पावर प्राइवेट लि०	49478	195534	0	116
पावर ग्रिड सदरन इंटरकनेक्टर ट्रांसमिशन सिस्टम लि०	47609	48791	46384	117
नेशनल हाइवेज एंड इन्फ्रास्ट्रक्चर डेवलपमेंट कार्पो लि०	47422	33253	23446	118
आर्टिफिशियल लिम्ब्स मैनुयु कारपोरेशन ऑफ इंडिया	45867	32743	25933	119
इंडिया टूरिज्म डेव० कार्पो लि०	45808	28954	17613	120
एएआई कार्गो लॉजिस्टिक एंड एलाइड सर्विसेस कंपनी लि०	44628	48067	35468	121
सीमेंट कारपोरेशन ऑफ इंडिया लि०	44072	41888	41459	122
एडिसल (इंडिया) लि०	43910	42800	33283	123
पवन हंस लि०	41516	38514	37237	124
इंडिया ट्रेड प्रमोशन ऑर्गेनाइजेशन	40329	7730	510	125
कोंकण एलएनजी लि०	40086	86894	62007	126
फेरो स्क्रेप निगम लि०	39625	40554	35274	127
ग्रिड कंट्रोलर ऑफ इंडिया लि०	37457	33192	26407	128
एंज्यू यूले एंड कंपनी लि.	37404	41439	33051	129
पावर ग्रिड एनएम ट्रांसमिशन लि०	36387	11742	12236	130
एच एल एल इंफ्राटेक सर्विसिज लि०	35915	30306	27003	131
एम एस टी सी लि०	32472	47064	42775	132
ब्रैथवेट बर्न एंड जैसप कंस्ट्रक्शन कं० लि०	30179	13701	7054	133
एच पी सी एल बायोपयूएल्स लि०	29813	22007	18195	134
आरईसी पावर डेवलपमेंट एंड कंसल्टेंसी लि०	28484	16001	17029	135
एम एम टी सी लि०	27255	839329	2638161	136
सेंट्रल इलेक्ट्रानिक्स लि०	26230	25334	29637	137
इंडियन मेडीसिन्स एण्ड फार्मास्युटिकल्स कारपो० लि०	22322	26084	16402	138
इरकॉन इन्फ्रास्ट्रक्चर एण्ड सर्विसिस लि०	21891	17084	19439	139
मिनरल एक्प्लोरेशन कार्पो० लि०	21234	22192	42953	140
ग्लाइडर्स इंडिया लि०	20601	0	0	141
इरकॉन बड़ौदरा किम एक्सप्रेसवे लि०	20544	39903	48762	142
एनबीसीसी सर्विसेज लि०	17627	12128	14853	143
इरकॉन शिवपुरी गुना टॉलवे लि०	17576	14386	11078	144
पावर ग्रिड मिथिलांचल ट्रांसमिशन लि०	17512	14342	232	145

(Cont.)

सीपीएसई	निवल कारोबार/राजस्व			स्थान
	2022-23	2021-22	2020-21	2022-23
चंडीगढ़ इंटरनेशनल एयरपोर्ट लि०	17326	10292	6715	146
एनटीपीसी ग्रीन एनर्जी लि०	16969	0	0	147
सेल रिफ्रैक्टरी कंपनी लि०	16713	19848	14798	148
कॉटन कार्पोरेशन ऑफ इंडिया लि०	16647	2356524	3462646	149
इरकॉन गुडगांव रेवाडी हाईवे सर्विसेस	15748	2468	0	150
भारत पेट्रो रिसोर्सिज लि०	14591	14714	6884	151
भारतीय प्रतिभूतिकरण परिसंपत्ति पुननिर्माण और प्रतिभूति स्वत्व की केंद्रीय रजिस्ट्री (सीईआरएसएआई)	14259	10170	6460	152
भारतीय जूट निगम लि०	14232	5584	14928	153
एचएमटी मशीन टूल्स लि०	14224	15253	16582	154
हिन्दुस्तान एण्टीबायोटेक्स लि०	13371	10382	8372	155
पी एफ सी कंसल्टिंग लि०	13303	8514	6785	156
पावर ग्रिड हिमाचल ट्रांसमिशन लि०	13126	13365	14775	157
पावर ग्रिड खेत्री ट्रांसमिशन लि०	12978	5259	0	158
पावर ग्रिड वाराणसी ट्रांसमिशन लि०	12052	7963	0	159
राजस्थान इलेक्ट्रानिक्स एण्ड इंस्ट्रुमेंट्स लि०	12019	16491	14744	160
राष्ट्रीय फिल्म विकास निगम लि०	11540	6887	5264	161
रेलवे एनर्जी मैनेजमेंट कंपनी लि०	11415	9310	6787	162
मुम्बई रेलवे विकास निगम लि०	10919	3579	3651	163
बंगाल केमिकल्स एण्ड फार्मास्युटिकल्स लि०	10156	6237	6348	164
भारतीय परियोजना एवं विकास लि०	9860	11504	12109	165
पूर्वोत्तर क्षेत्रीय कृषि विपणन कॉर्पो० लि०	9666	2614	1453	166
हैवी इंजीनियरिंग कारपो० लि०	9244	18773	21342	167
बिसरा स्टोन लाइम कम्पनी लि०	8619	8509	8415	168
राष्ट्रीय अल्प संख्यक विकास एवं वित्त निगम	8011	8200	7870	169
इंस्ट्रुमेंटेशन लि०	7877	6964	6839	170
बेल ऑप्टोनिक्स डिवाइसेज लि०	7837	5921	5880	171
बेल-थेल्स सिस्टम्स लि०	7819	3901	3538	172
पावर ग्रिड फतेहगढ़ ट्रांसमिशन लि०	7673	3669	0	173
बामर लॉरी इन्वेस्टमेंट्स लि०	7608	6930	8690	174
पावर ग्रिड भुज ट्रांसमिशन लि०	6609	0	0	175
पावर ग्रिड अजमेर फागी ट्रांसमिशन लि०	6549	4782	0	176
इरकॉन अक्लोकी-शिरसाद एक्सप्रेसवे लि०	6542	2	0	177
राष्ट्रीय अनुसूचित जाति वित्त एवं विकास निगम	6323	6085	5992	178
छत्तीसगढ़ ईस्ट रेलवेज लि०	6218	3759	3377	179
एफ० सी० आई० अरावली जिप्सम एण्ड मिन० (इंडिया) लि०	5604	4144	3781	180
इरकॉन पी बी टोलवे लि०	5401	5546	5486	181

(Cont.)

सीपीएसई	निवल कारोबार/राजस्व			स्थान
	2022-23	2021-22	2020-21	2022-23
होटल कार्पोरेशन ऑफ इंडिया लि०	5386	2628	2253	182
राष्ट्रीय पिछड़ा वर्ग वित्त एवं विकास निगम	5313	5322	5589	183
इरकॉन हरिद्वार बाईपास लि०	5204	1	0	184
गोवा एंटीबायोटिक्स एंड फार्मास्यूटिकल्स लि०	5168	7075	2657	185
एचएमटी लि०	5159	1258	2346	186
पावर ग्रिड जवाहरपुर फिरोजाबाद ट्रांसमिशन लि०	5135	5170	357	187
कॉनकोर एयर लि०	4999	4380	2971	188
सर्टिफिकेशन इंजीनियर्स इंटरनेशनल लि०	4785	4625	4911	189
सांभर साल्ट्स लि०	4517	4190	2499	190
भारत इम्यूनोलॉजिकल एण्ड बायोलॉजिकल कार्पोरेशन लि०	4461	7839	8533	191
सेंट्रल कॉटेज इंडस्ट्रीज कार्पो ऑफ इंडिया लि०	4377	2043	1083	192
राष्ट्रीय अनु० जन जाति वित्त एवं विकास निगम	4127	3960	3423	193
उडुपी कोचीन शिपयार्ड लि०	3917	642	0	194
तमिलनाडु ट्रेड प्रोमोशन आर्गेनाइजेशन	3913	1210	758	195
एंट्रिक्स कार्पोरेशन लि०	3816	18165	65438	196
पंजाब लॉजिस्टिक इंफ्रास्ट्रक्चर लि०	3815	2475	1813	197
उड़ीसा मिनरल डेवलपमेंट कम्पनी लि०	3553	8268	0	198
पावर ग्रिड भिंड गुना ट्रांसमिशन लि०	3263	0	0	199
गोल्डमोहूर डिजाइन एंड अपैरल पार्क्स लि०	2954	4708	1982	200
हिंदुस्तान साल्ट्स लि०	2927	2413	1238	201
पावर ग्रिड ऊँचाहार ट्रांसमिशन लि०	2831	3028	2137	202
नेपा लि०	2717	2070	1737	203
इरकॉन भोज मोर्बे एक्सप्रेसवे लि०	2661	1	0	204
इरकॉन लुधियाना रूपनगर हाईवे लि०	2422	1	0	205
अपोलो डिजाइन अपैरल पार्क्स लि०	2099	4930	1844	206
पावर ग्रिड रामपुर संभल ट्रांसमिशन लि०	2099	0	0	207
इरकॉन दावणगेरे हावेरी हाईवे लि०	1975	798	19306	208
रेलटेल इन्टरप्राइजेज लि०	1959	5157	6069	209
हुगली कोचीन शिपयार्ड लि०	1702	42	0	210
सिडकुल कॉनकोर इंफ्रा कंपनी लि०	1684	1475	1519	211
एचएसआरसी इंफ्रा सर्विसेज लि०	1657	1487	132	212
रिचर्डसन एण्ड क्रूडस (1972) लि०	1480	1961	2736	213
एचएमटी (इंटरनेशनल) लि०	1415	1091	1983	214
नेशनल टेक्सटाइल कारपो० लि०	1397	10460	14878	215
आईआईएफसीएल प्रोजेक्ट्स लि०	1325	1198	988	216
एसजेवीएन ग्रीन एनर्जी लि०	1253	0	0	217
विशाखापत्तनम पोर्ट लॉजिस्टिक्स पार्क लि०	1236	1395	930	218

(Cont.)

सीपीएसई	निवल कारोबार/राजस्व			स्थान
	2022-23	2021-22	2020-21	2022-23
शिपिंग कॉर्पोरेशन ऑफ इंडिया लैंड एंड एसेट्स लि०	1235	0	0	219
राष्ट्रीय सफाई कर्मचारी वित्त एवं विकास निगम	1208	1076	1136	220
नैनी एयरोस्पेस लि०	1153	413	471	221
बीपीसीएल-केआईएएल फ्यूल फार्म प्रा० लि०	1062	524	310	222
राष्ट्रीय दिव्यांगजन वित्त एवं विकास निगम	1060	1066	1145	223
एग्रिनोवेट इंडिया लि०	1001	533	391	224
कुमारकृष्णा फ्रंटियर होटल्स प्रा. लि०	883	448	454	225
सेंट्रल ट्रांसमिशन यूरिलिटी ऑफ इंडिया लि०	881	580	0	226
भारत ब्रॉडबैंड नेटवर्क लि०	844	4075	2346	227
सागरमाला डेवलपमेंट कंपनी लि०	654	337	0	228
राष्ट्रीय अनुसंधान विकास निगम	650	1145	777	229
फ्रेश एण्ड हेल्दी इन्टरप्राइजेस लि०	568	686	402	230
आईआईएफसीएल एसेट मैनेजमेंट कंपनी लि०	567	573	474	231
पांडेचरी अशोक होटल कारपोरेशन लि०	567	485	224	232
जम्मू एवं कश्मीर विकास वित्त निगम लि०	524	321	192	233
एनएसआईसी वेंचर कैपिटल फंड लि०	413	202	0	234
टीसीआईएल बीना टोल रोड लि०	405	360	411	235
प्राइज पेट्रोलियम कंपनी लि०	384	490	704	236
बुंदेलखण्ड सौर ऊर्जा लि०	381	0	0	237
टी सी आई एल लखनादौन टोल रोड लि०	316	341	609	238
पूर्वोत्तर क्षेत्र हस्तशिल्प एवं हथकरघा विकास निगम लि०	283	337	77	239
हेमिस्फेयर प्रॉपर्टीज इंडिया लि०	200	0	0	240
दिल्ली पुलिस हाउसिंग कारपोरेशन लि०	126	5	0	241
ईस्टर्न इनवेस्टमेंट लि०	37	65	75	242
इनलैंड एंड कोस्टल शिपिंग लि०	6	5	4	243
पावर ग्रिड मेरठ सिम्भावली ट्रांसमिशन लि०	5	0	0	244
पावर ग्रिड गोमती यमुना ट्रांसमिशन लि०	4	0	0	245
औरंगाबाद टेक्सटाइल्स एंड अपैरल पार्क्स लि०	4	2	2	246

विवरण-इ

सीपीएसईज में अनुसंधान एवं विकास पर व्यय

(रूपये करोड़ में)

क्र.सं.	सीपीएसई	2022-23	2021-22	2020-21	बिक्री के % के रूप में आर एंड डी		
					2022-23	2021-22	2020-21
1	एडवांस्ड वेपन एंड इक्विपमेंट इंडिया लि०	14.93	7.17	0	0.77	0.66	0
2	आर्मर्ड व्हीकल निगम लि०	6.83	2.22	0	0.14	0.09	0
3	आर्टिफिशियल लिम्ब्स मैनुयु कारपोरेशन ऑफ इंडिया	1.76	1.42	0	0.38	0.43	0
4	बामर लॉरी एंड कंपनी लि०	7.84	7.91	8.3	0.34	0.39	0.55
5	बेल ऑप्ट्रोनिक्स डिवाइसेज लि०	0.22	0.14	0.12	0.28	0.24	0.2
6	बीईएमएल लि०	74.54	102.66	132.66	1.91	2.37	3.69
7	बंगाल केमिकल्स एण्ड फार्मास्युटिकल्स लि०	0.25	0.16	0.15	0.25	0.26	0.24
8	भारत डायनामिक्स लि०	152.03	48.15	42.95	6.11	1.71	2.24
9	भारत हैवी इलेक्ट्रिकल्स लि०	690.85	699.57	726.49	2.96	3.3	4.2
10	भारत इम्यूनोलॉजिकल एण्ड बायोलॉजिकल कार्पोरेशन लि०	0	0	0.53	0	0	0.62
11	भारत पेट्रोलियम कारपोरेशन लि०	168.6	219.82	86.64	0.04	0.06	0.04
12	ब्रेथवेट एंड कंपनी लि०	3.29	2.43	0	0.32	0.32	0
13	ब्रिज एण्ड रूफ कं० (इंडिया) लि०	3.97	0.85	0	0.12	0.03	0
14	सेन्ट्रल कोल फील्ड्स लि०	0	0.2	0	0	0	0
15	सेंट्रल वेयरहाउसिंग कार्पो०	21.52	11.77	0	1.09	0.55	0
16	कोल इंडिया लि०	127.72	31.22	27.06	6.55	2.76	4.23
17	कोचीन शिपयार्ड लि०	8.64	0	0	0.37	0	0
18	कंटेनर कार्पोरेशन ऑफ इंडिया लि०	67.95	14.96	1.03	0.84	0.2	0.02
19	इलेक्ट्रॉनिक्स कारपोरेशन ऑफ इंडिया लि०	14.64	18.63	17.55	0.61	1.16	1.17
20	इंजीनियर्स इंडिया लि०	30.1	26.05	26.36	0.92	0.91	0.85
21	एफ० सी० आई० अरावली जिप्सम एण्ड मिन० (इंडिया) लि०	0.64	0	0	1.14	0	0
22	फर्टिलाइजर्स एण्ड केमिकल्स (त्रावनकोर) लि०	0.36	0.76	0.59	0.01	0.02	0.02
23	गेल (इंडिया) लि०	180.71	243.69	9.2	0.13	0.27	0.02
24	गार्डन रीच शिपबिल्डर्स एण्ड इंजीनियर्स लि०	13.65	12.92	5.03	0.53	0.74	0.44
25	गोवा शिपयार्ड लि०	10	8.17	9.33	1.15	1.1	1.08
26	ग्रिड कंट्रोलर ऑफ इंडिया लिमिटेड	0.68	0.09	0	0.18	0.03	0
27	हैवी इंजीनियरिंग कारपो० लि०	0	0.71	0	0	0.38	0
28	एचआईएल (इंडिया) लि०	0	0.02	0.02	0	0.01	0.01
29	हिन्दुस्तान एयरोनाटिक्स लि०	2494.33	1966.91	1687.4	9.26	7.99	7.37
30	हिन्दुस्तान एण्टीबायोटिक्स लि०	0	0.83	0.97	0	0.8	1.16

(Cont.)

क्र.सं.	सीपीएसई	2022-23	2021-22	2020-21	बिक्री के % के रूप में आर एंड डी		
					2022-23	2021-22	2020-21
31	हिन्दुस्तान कॉपर लि०	6.03	1.68	0.8	0.36	0.09	0.04
32	हिन्दुस्तान पेट्रोलियम कारपो० लि०	319.22	363.7	295.66	0.07	0.1	0.13
33	हिन्दुस्तान साल्ट्स लि०	0	0	0.04	0	0	0.32
34	एच एल एल लाइफ केयर लि०	0	5.28	3.67	0	0.01	0.07
35	एचएमटी मशीन टूल्स लि०	1.49	1.56	1.61	1.05	1.02	0.97
36	आई० टी० आई० लि०	17.46	19.46	10.34	1.25	1.05	0.44
37	इंडिया ऑप्टेल लि०	4.82	0	0	0.45	0	0
38	इंडियन ऑयल कॉर्पोरेशन लि०	698.21	576.55	506.57	0.08	0.1	0.13
39	आईआरईएल (इंडिया) लि०	32.19	19.81	1.74	1.7	1.34	0.18
40	केआईओसीएल लि०	0.76	11.42	0	0.05	0.38	0
41	मद्रास फर्टिलाइजर्स लि०	0	0.05	0	0	0	0
42	महानदी कोलफील्ड्स लि०	0	0.35	0.46	0	0	0
43	मंगलौर रिफाइनरी एण्ड पेट्रोकेमिकल्स लि०	0.59	1.01	0.76	0	0	0
44	मझगांव डॉक शिपबिल्डर्स लि०	96.52	75.24	82.42	1.23	1.31	2.04
45	मेकॉन लि०	0.93	0	0	0.1	0	0
46	मिश्र धातु निगम लि०	20.27	6.82	5.74	2.32	0.79	0.71
47	मॉयल लि०	11.46	12.01	6.21	0.85	0.84	0.53
48	नेशनल एल्युमिनियम कंपनी लि०	161.59	65.21	12.62	1.13	0.46	0.14
49	नेशनल फर्टिलाइजर्स लि०	0	0.15	0	0	0	0
50	राष्ट्रीय लघु उद्योग निगम लि०	3.48	2.12	0	0.13	0.08	0
51	एनबीसीसी (इंडिया) लि०	1.09	0	1.06	0.02	0	0.02
52	नेपा लि०	0	0.62	0.62	0	3	3.57
53	एनएचडीसी लि०	0	0.02	0	0	0	0
54	एन एच पी सी लि०	11.3	3.38	2.09	0.12	0.04	0.02
55	एनएलसी इंडिया लि०	26.98	23.26	21.7	0.21	0.24	0.3
56	एनएमडीसी लि०	164.21	327.1	29.2	0.93	1.26	0.19
57	नॉर्थ ईस्टर्न इलेक्ट्रिक पावर कारपोरेशन लि०	0.6	0.15	0	0.01	0	0
58	नार्दन कोलफील्ड्स लि०	3.9	0	0	0.02	0	0
59	एन टी पी सी लि०	280.15	219.53	185.78	0.17	0.18	0.19
60	न्यूक्लियर पावर कारपोरेशन ऑफ इंडिया लि०	27.84	33.49	10.75	0.19	0.22	0.08
61	नूमालीगढ़ रिफाइनरी लि०	1.29	2.73	0	0	0.01	0
62	तेल एवं प्राकृतिक गैस निगम लि०	542.43	513.31	554.13	0.35	0.47	0.81
63	ऑयल इंडिया लि०	185.34	100.96	0	0.87	0.69	0
64	पावर ग्रिड कारपो० ऑफ इंडिया लि०	28.61	0.34	4.55	0.07	0	0.01
65	राजस्थान इलेक्ट्रानिक्स एण्ड इंस्ट्रुमेंट्स लि०	4.17	3.79	3.11	3.47	2.3	2.11

(Cont.)

क्र.सं.	सीपीएसई	2022-23	2021-22	2020-21	बिक्री के % के रूप में आर एंड डी		
					2022-23	2021-22	2020-21
66	राष्ट्रीय केमिकल्स एण्ड फर्टिलाइजर्स लि०	48.38	35.47	2.48	0.23	0.28	0.03
67	राष्ट्रीय इस्पात निगम लि०	16.13	24.21	19.86	0.07	0.09	0.11
68	एसजेवीएन लि०	0	30.12	0	0	1.24	0
69	स्टील अथॉरिटी ऑफ इंडिया लिमिटेड	397.6	742.9	340.28	0.38	0.72	0.49
70	टीएचडीसी इंडिया लि०	2.7	3.46	4.52	0.14	0.18	0.25
71	यूरेनियम कारपोरेशन ऑफ इंडिया लि०	11.72	11.22	0	0.53	0.44	0
72	यंत्र इंडिया लि०	7.36	0	0	0.31	0	0
	कुल	6893.50	4891.51	4037.64			

विवरण-च

वित्तीय वर्ष 2022-23 में सीपीएसईज की विदेशी मुद्रा आय

(रूपये लाख में)

क्र. सं.	सजातीय समूह/सीपीएसई	वर्ष	वस्तुओं का निर्यात (एफ ओ बी आधार पर)	रॉयल्टी, कैसे पेशेवर और परामर्श शुल्क	ब्याज एवं लाभांश	अन्य आय	कुल
कोयला							
1	ईस्टर्न कोलफील्ड्स लि०	2021-22	0	0	0	0	0
		2022-23	941	0	0	0	941
	उप योग:	2021-22	0	0	0	0	0
		2022-23	941	0	0	0	941
कच्चा तेल							
2	भारत पेट्रो रिसोर्सिज लि०	2021-22	0	0	175	2192	2367
		2022-23	0	1417	603	0	2020
3	तेल एवं प्राकृतिक गैस निगम लि०	2021-22	0	77	0	18981	19058
		2022-23	32707	0	0	14441	47148
4	ऑयल इंडिया लि०	2021-22	0	0	49617	1302	50919
		2022-23	0	0	6539	1171	7710
5	ओ एन जी सी विदेश लि०	2021-22	1310028	0	94465	200195	1604688
		2022-23	777928	0	135490	20881	934299
	उप योग:	2021-22	1310028	77	144257	222670	1677032
		2022-23	810635	1417	142632	36493	991177
अन्य खनिज और धातुएं							
6	हिन्दुस्तान कॉपर लि०	2021-22	35250	0	0	0	35250
		2022-23	29267	0	0	0	29267
7	आईआरईएल (इंडिया) लि०	2021-22	72445	0	0	0	72445
		2022-23	83323	0	0	0	83323
8	केआईओसीएल लि०	2021-22	292897	0	0	0	292897
		2022-23	136143	0	0	0	136143
9	नेशनल एल्युमिनियम कंपनी लि०	2021-22	640200	0	0	224	640424
		2022-23	421366	0	0	203	421569
	उप योग:	2021-22	1040792	0	0	224	1041016
		2022-23	670099	0	0	203	670302
इस्पात							
10	राष्ट्रीय इस्पात निगम लि०	2021-22	561369	0	0	9593	570962
		2022-23	90029	0	0	5123	95152
11	स्टील अथॉरिटी ऑफ इंडिया लिमिटेड	2021-22	698842	0	0	0	698842
		2022-23	263889	0	0	0	263889
	उप योग:	2021-22	1260211	0	0	9593	1269804
		2022-23	353918	0	0	5123	359041

(Cont.)

क्र. सं.	सजातीय समूह / सीपीएसई	वर्ष	वस्तुओं का निर्यात (एफ ओ बी आधार पर)	रॉयल्टी, कैसे पेशेवर और परामर्श शुल्क	ब्याज एवं लाभांश	अन्य आय	कुल
पेट्रोलियम (रिफाइनरी और विपणन)							
12	भारत पेट्रोलियम कारपोरेशन लि०	2021-22	1478784	0	4305	0	1483089
		2022-23	1513595	0	0	6521	1520116
13	हिन्दुस्तान पेट्रोलियम कारपो० लि०	2021-22	815913	0	0	48	815961
		2022-23	617658	0	0	30	617688
14	इंडियन ऑयल कॉर्पोरेशन लि०	2021-22	2111409	1210	5	97383	2210007
		2022-23	2502247	623	111	182730	2685711
15	मंगलौर रिफाइनरी एण्ड पेट्रोकेमिकल्स लि०	2021-22	3100910	0	0	317	3101227
		2022-23	4552970	0	0	553	4553523
16	नूमालीगढ़ रिफाइनरी लि०	2021-22	30883	0	0	0	30883
		2022-23	39485	0	0	0	39485
उप योग:		2021-22	7537899	1210	4310	97748	7641167
		2022-23	9225955	623	111	189834	9416523
उर्वरक							
17	नेशनल फर्टिलाइजर्स लि०	2021-22	0	0	0	4770	4770
		2022-23	0	0	0	12822	12822
18	राष्ट्रीय केमिकल्स एण्ड फर्टिलाइजर्स लि०	2021-22	0	0	0	0	0
		2022-23	56277	0	0	0	56277
उप योग:		2021-22	0	0	0	4770	4770
		2022-23	56277	0	0	12822	69099
रसायन और फार्मास्यूटिकल्स							
19	ब्रह्मपुत्र क्रैकर्स एण्ड पॉलीमर लि०	2021-22	1385	0	0	0	1385
		2022-23	56	0	0	0	56
20	एचआईएल (इंडिया) लि०	2021-22	648	0	0	0	648
		2022-23	0	0	0	0	0
21	कर्नाटक एंटीबायोटिक्स एण्ड फार्मास्यूटिकल्स लि०	2021-22	2128	0	0	0	2128
		2022-23	3920	0	0	0	3920
उप योग:		2021-22	4161	0	0	0	4161
		2022-23	3976	0	0	0	3976
भारी एवं मध्यम इंजीनियरिंग							
22	बामर लॉरी एंड कंपनी लि०	2021-22	2562	0	1977	2584	7123
		2022-23	1655	0	3065	3923	8643
23	भारत हैवी इलेक्ट्रिकल्स लि०	2021-22	77533	0	0	170150	247683
		2022-23	39558	0	0	118899	158457
24	कोचीन शिपयार्ड लि०	2021-22	2138	0	0	162	2300
		2022-23	19860	0	0	469	20329
25	एचएमटी लि०	2021-22	52	0	0	0	52
		2022-23	80	0	0	0	80
26	एचएमटी मशीन टूल्स लि०	2021-22	1	0	0	0	1
		2022-23	418	0	0	0	418

(Cont.)

क्र. सं.	सजातीय समूह / सीपीएसई	वर्ष	वस्तुओं का निर्यात (एफ ओ बी आधार पर)	रॉयल्टी, कैसे पेशेवर और परामर्श शुल्क	ब्याज एवं लाभांश	अन्य आय	कुल
27	इंस्ट्रुमेंटेशन लि०	2021-22	67	0	0	0	67
		2022-23	82	0	0	0	82
28	राजस्थान इलेक्ट्रानिक्स एण्ड इंस्ट्रुमेंट्स लि०	2021-22	0	0	0	0	0
		2022-23	305	0	0	0	305
	उप योग:	2021-22	82353	0	1977	172896	257226
		2022-23	61958	0	3065	123291	188314
औद्योगिक एवं उपभोक्ता वस्तुएं							
29	एंड्रयू यूले एंड कंपनी लि.	2021-22	511	0	0	0	511
		2022-23	2865	0	0	0	2865
30	एच एल एल लाइफ केयर लि०	2021-22	7463	0	0	989	8452
		2022-23	27339	0	0	1313	28652
31	सिक्वोरिटी प्रिंटिंग एंड मिटिंग कारपो० इंडिया लि०	2021-22	66	0	0	0	66
		2022-23	0	0	0	0	0
	उप योग:	2021-22	8040	0	0	989	9029
		2022-23	30204	0	0	1313	31517
विद्युत संचरण							
32	पावर ग्रिड कारपो० ऑफ इंडिया लि०	2021-22	0	2723	0	0	2723
		2022-23	0	4664	0	0	4664
	उप योग:	2021-22	0	2723	0	0	2723
		2022-23	0	4664	0	0	4664
व्यापार और विपणन							
33	एंट्रिक्स कॉर्पोरेशन लि०	2021-22	391	59	0	0	450
		2022-23	215	142	0	0	357
34	सेंट्रल कॉन्टेज इंडस्ट्रीज कार्पो ऑफ इंडिया लि०	2021-22	44	0	0	162	206
		2022-23	160	0	0	916	1076
35	एचएमटी (इंटरनेशनल) लि०	2021-22	418	0	0	0	418
		2022-23	27	0	0	0	27
36	इंडिया ट्रेड प्रमोशन ऑर्गेनाइजेशन	2021-22	0	0	0	106	106
		2022-23	0	0	0	819	819
37	एम एम टी सी लि०	2021-22	3440	0	0	0	3440
		2022-23	0	0	396	0	396
38	राष्ट्रीय फिल्म विकास निगम लि०	2021-22	118	0	0	0	118
		2022-23	0	72	0	0	72
39	न्यू स्पेस इंडिया लि०	2021-22	0	0	0	25894	25894
		2022-23	0	0	0	118852	118852
40	एन टी पी सी विद्युत व्यापार निगम लि०	2021-22	124171	0	0	0	124171
		2022-23	127580	0	0	0	127580

(Cont.)

क्र. सं.	सजातीय समूह/सीपीएसई	वर्ष	वस्तुओं का निर्यात (एफ ओ बी आधार पर)	रॉयल्टी, कैसे पेशेवर और परामर्श शुल्क	ब्याज एवं लाभांश	अन्य आय	कुल
41	कॉटन कार्पोरेशन ऑफ इंडिया लि०	2021-22	3073	0	0	0	3073
		2022-23	0	0	0	0	0
	उप योग:	2021-22	131655	59	0	26162	157876
		2022-23	127982	214	396	120587	249179
परिवहन और संभार सेवाएं							
42	एआई इंजीनियरिंग सर्विसेज लि०	2021-22	0	0	0	332	332
		2022-23	0	0	0	12206	12206
43	एयरपोर्ट अथॉरिटी ऑफ इंडिया	2021-22	0	0	0	68824	68824
		2022-23	0	0	0	98091	98091
44	गेल (इंडिया) लि०	2021-22	1878531	31	10458	143531	2032551
		2022-23	2579609	34	8759	225235	2813637
45	शिपिंग कारपोरेशन ऑफ इंडिया लि०	2021-22	496953	0	906	409	498268
		2022-23	522517	0	2773	585	525875
	उप योग:	2021-22	2375484	31	11364	213096	2599975
		2022-23	3102126	34	11532	336117	3449809
संविदा एवं निर्माण और तकनीकी परामर्श सेवाएं							
46	ब्राडकास्ट इंजी० कंसल्टेंट्स इंडिया लि०	2021-22	0	0	0	22	22
		2022-23	0	0	0	0	0
47	सर्टिफिकेशन इंजीनियर्स इंटरनेशनल लि०	2021-22	0	0	0	1	1
		2022-23	0	0	0	4	4
48	एडिसल (इंडिया) लि०	2021-22	0	0	0	517	517
		2022-23	0	0	0	656	656
49	इंजीनियरिंग प्रोजेक्ट्स (इंडिया) लि०	2021-22	0	1276	3	210	1489
		2022-23	0	4533	6	104	4643
50	इंजीनियर्स इंडिया लि०	2021-22	0	28539	0	0	28539
		2022-23	0	23674	0	0	23674
51	एच० एस० सी० सी० (इंडिया) लि०	2021-22	0	733	0	0	733
		2022-23	0	657	0	0	657
52	इरकॉन इन्फ्रास्ट्रक्चर एण्ड सर्विसिस लि०	2021-22	0	90	0	0	90
		2022-23	0	256	0	0	256
53	इरकॉन इंटरनेशनल लि०	2021-22	51992	0	47	87	52126
		2022-23	41219	0	98	1982	43299
54	मेकॉन लि०	2021-22	0	460	0	0	460
		2022-23	0	68	0	0	68
55	एनबीसीसी (इंडिया) लि०	2021-22	0	6744	811	0	7555
		2022-23	0	15527	400	0	15927
56	भारतीय परियोजना एवं विकास लि०	2021-22	0	3	0	0	3
		2022-23	0	3	0	0	3

(Cont.)

क्र. सं.	सजातीय समूह/सीपीएसई	वर्ष	वस्तुओं का निर्यात (एफ ओ बी आधार पर)	रॉयल्टी, कैसे पेशेवर और परामर्श शुल्क	ब्याज एवं लाभांश	अन्य आय	कुल
57	राइट्स लि०	2021-22	94459	10392	3	0	104854
		2022-23	28349	15922	0	0	44271
58	वापकोस लि०	2021-22	14057	0	0	195	14252
		2022-23	16917	0	0	307	17224
उप योग:		2021-22	160508	48237	864	1032	210641
		2022-23	86485	60640	504	3053	150682
होटल एवं पर्यटन सेवाएं							
59	इंडिया टूरिज्म डेव० कार्पो लि०	2021-22	0	0	0	2015	2015
		2022-23	0	0	0	1614	1614
60	इंडियन रेलवे कैटरिंग एण्ड टूरिज्म कारपो० लि०	2021-22	0	0	0	1937	1937
		2022-23	0	0	0	2737	2737
उप योग:		2021-22	0	0	0	3952	3952
		2022-23	0	0	0	4351	4351
वित्तीय सेवाएं							
61	बायोटेक्नोलॉजी इंडस्ट्री रिसर्च असिस्टेंस काउंसिल	2021-22	0	0	0	1988	1988
		2022-23	0	0	0	2309	2309
62	ई० सी० जी० सी० लि०	2021-22	0	0	0	5603	5603
		2022-23	0	0	0	3083	3083
63	हाउसिंग एंड अर्बन डेवलपमेंट कार्पो लि०	2021-22	0	0	21	0	21
		2022-23	0	0	3	0	3
64	इंडियन रिन्यूएबल एनर्जी डेव० एजेंसी लि०	2021-22	0	0	2	0	2
		2022-23	0	0	0	0	0
उप योग:		2021-22	0	0	23	7591	7614
		2022-23	0	0	3	5392	5395
दूरसंचार एवं सूचना प्रौद्योगिकी							
65	भारत संचार निगम लि०	2021-22	0	0	0	3966	3966
		2022-23	0	0	0	15808	15808
66	महानगर टेलीफोन निगम लि०	2021-22	0	0	0	263	263
		2022-23	0	0	0	445	445
67	टेलीकम्युनिकेशंस कंसलटेंट्स (इंडिया) लि०	2021-22	0	0	0	9977	9977
		2022-23	0	0	0	7422	7422
उप योग:		2021-22	0	0	0	14206	14206
		2022-23	0	0	0	23675	23675
निर्माणाधीन							
68	एचएलएल बायोटेक लि०	2021-22	0	0	0	1	1
		2022-23	0	0	0	0	0
उप योग:		2021-22	0	0	0	1	1
		2022-23	0	0	0	0	0

(Cont.)

क्र. सं.	सजातीय समूह / सीपीएसई	वर्ष	वस्तुओं का निर्यात (एफ ओ बी आधार पर)	रॉयल्टी, कैसे पेशेवर और परामर्श शुल्क	ब्याज एवं लाभांश	अन्य आय	कुल
रक्षा उत्पादन							
69	एडवांस्ड वेपन एंड इक्विपमेंट इंडिया लि०	2021-22	0	0	0	0	0
		2022-23	310	0	0	0	310
70	आर्मर्ड व्हीकल निगम लि०	2021-22	32	0	0	0	32
		2022-23	0	0	0	0	0
71	बेल-थेल्स सिस्टम्स लि०	2021-22	3306	0	0	0	3306
		2022-23	2658	47	0	0	2705
72	बीईएमएल लि०	2021-22	4875	0	0	14490	19365
		2022-23	36197	0	0	25077	61274
73	भारत डायनामिक्स लि०	2021-22	1491	0	0	0	1491
		2022-23	9741	0	0	966	10707
74	भारत इलेक्ट्रॉनिक्स लि०	2021-22	23599	0	0	4190	27789
		2022-23	39455	0	0	36002	75457
75	ग्लाइडर्स इंडिया लि०	2021-22	0	0	0	0	0
		2022-23	1	0	0	0	1
76	गोवा शिपयार्ड लि०	2021-22	110	0	0	0	110
		2022-23	3785	0	0	0	3785
77	हिन्दुस्तान एयरोनाटिक्स लि०	2021-22	13813	0	0	2983	16796
		2022-23	24857	0	0	4514	29371
78	हिन्दुस्तान शिपयार्ड लि०	2021-22	0	0	0	327	327
		2022-23	0	0	0	0	0
79	मझगांव डॉक शिपबिल्डर्स लि०	2021-22	326	0	0	0	326
		2022-23	573	0	0	0	573
80	मिश्र धातु निगम लि०	2021-22	8702	0	0	0	8702
		2022-23	3745	0	0	0	3745
81	म्यूनिशान्ज इंडिया लि०	2021-22	2255	0	0	0	2255
		2022-23	4554	0	0	0	4554
82	यंत्र इंडिया लि०	2021-22	0	0	0	0	0
		2022-23	3301	0	0	0	3301
उप योग:		2021-22	58509	0	0	21990	80499
		2022-23	129177	47	0	66559	195783
कुल योग:		2021-22	13969640	52337	162795	796920	14981692
		2022-23	14659733	67639	158243	928813	15814428

विवरण-छ

दिनांक 31.3.2023 तक कुल कर्मचारियों का विवरण

क्र. सं.	सजातीय समूह / सीपीएसई	प्रबंधकीय / कार्यपालक	पर्यवेक्षी		गैर-कार्यपालक		नैमित्तिक / दिहाड़ी कामगार	अनुबंधित कामगार / कर्मचारी	कुल
			संगठित	असंगठित	कुशल	अकुशल			
कृषि आधारित उद्योग									
1	अण्डमान एवं निकोबार द्वीप वन एवं पौध विकास निगम लि०	0	0	0	0	0	0	0	0
2	एच पी सी एल बॉयोफ्यूएल्स लि०	28	76	89	592	0	0	311	1096
3	नेशनल सीड्स कार्पो० लि०	190	0	32	570	425	26	0	1243
उप योग:		218	76	121	1162	425	26	311	2339
कोयला									
4	भारत कोकिंग कोल लि०	2001	4311	0	11905	18820	0	5417	42454
5	सेन्ट्रल कोल फील्ड्स लि०	2333	3203	0	14514	14925	22735	7745	65455
6	कोल इंडिया लि०	431	285	0	415	203	0	0	1334
7	ईस्टर्न कोलफील्ड्स लि०	2241	3539	0	17453	27841	0	9048	60122
8	महानदी कोलफील्ड्स लि०	1889	3552	0	7831	8550	0	22157	43979
9	नार्दन कोलफील्ड्स लि०	1738	2997	0	8065	953	0	22532	36285
10	साउथ ईस्टर्न कोलफील्ड्स लि०	2698	5865	0	17884	15518	0	0	41965
11	वेस्टर्न कोलफील्ड्स लि०	2148	6736	0	11563	13943	0	13427	47817
उप योग:		15479	30488	0	89630	100753	22735	80326	339411
कच्चा तेल									
12	भारत पेट्रो रिसोर्सिज लि०	5	0	0	0	0	0	10	15
13	तेल एवं प्राकृतिक गैस निगम लि०	15730	959	0	7942	1362	139	916	27048
14	ऑयल इंडिया इंटरनेशनल लि०	0	0	0	0	0	0	0	0
15	ऑयल इंडिया लि०	1772	1189	0	2748	1050	0	2175	8934
16	ओ एन जी सी विदेश लि०	780	0	0	230	0	0	203	1213
17	प्राइज पेट्रोलियम कंपनी लि०	11	0	0	0	0	0	3	14
उप योग:		18298	2148	0	10920	2412	139	3307	37224
अन्य खनिज और धातुएं									
18	एफ० सी० आई० अरावली जिप्सम एण्ड मिन० (इंडिया) लि०	26	0	0	8	1	0	106	141
19	हिन्दुस्तान कॉपर लि०	512	0	12	655	172	0	6043	7394
20	आईआरईएल (इंडिया) लि०	277	0	11	353	177	32	833	1683
21	जे एण्ड के खनिज विकास निगम लि०	1	0	0	2	0	0	0	3

(Cont.)

क्र. सं.	सजातीय समूह / सीपीएसई	प्रबंधकीय / कार्यपालक	पर्यवेक्षी		गैर-कार्यपालक		नैमित्तिक / दिहाड़ी कामगार	अनुबंधित कामगार / कर्मचारी	कुल
			संगठित	असंगठित	कुशल	अकुशल			
22	केआईओसीएल लि०	195	0	41	395	23	0	868	1522
23	मॉयल लि०	340	133	0	1151	3987	0	4501	10112
24	नेशनल एल्युमिनियम कंपनी लि०	1588	335	0	2797	470	0	100	5290
25	एनएमडीसी लि०	1502	0	194	3435	582	0	7733	13446
26	उड़ीसा मिनरल डेवलपमेंट कम्पनी लि०	61	0	0	146	26	2	239	474
27	बिसरा स्टोन लाइम कम्पनी लि०	15	0	0	413	0	0	68	496
28	यूरेनियम कारपोरेशन ऑफ इंडिया लि०	305	0	243	1459	2362	56	71	4496
उप योग:		4822	468	501	10814	7800	90	20562	45057
इस्पात									
29	फेरो स्क्रेप निगम लि०	122	0	0	357	2	0	0	481
30	राष्ट्रीय इस्पात निगम लि०	4813	5174	5	4069	668	0	16032	30761
31	स्टील अथॉरिटी ऑफ इंडिया लिमिटेड	9990	0	0	45825	3371	58	65938	125182
उप योग:		14925	5174	5	50251	4041	58	81970	156424
पेट्रोलियम (रिफाइनरी और विपणन)									
32	भारत पेट्रोलियम कारपोरेशन लि०	5583	0	0	2507	623	0	24314	33027
33	चेन्नई पेट्रोलियम कारपोरेशन लि०	753	0	0	713	0	0	3586	5052
34	हिन्दुस्तान पेट्रोलियम कारपो० लि०	5818	0	0	2280	406	15	38848	47367
35	इंडियन ऑयल कॉर्पोरेशन लि०	18485	4372	0	8004	234	0	93401	124496
36	मंगलौर रिफाइनरी एण्ड पेट्रोकेमिकल्स लि०	1107	0	0	1443	0	0	3425	5975
37	नूमालीगढ़ रिफाइनरी लि०	591	0	0	437	0	0	2016	3044
उप योग:		32337	4372	0	15384	1263	15	165590	218961
उर्वरक									
38	ब्रह्मपुत्र वैली फर्टिलाइजर कारपोरेशन लि०	270	32	3	107	0	0	540	952
39	फर्टिलाइजर्स एण्ड केमिकल्स (त्रावनकोर) लि०	617	0	0	850	79	239	509	2294
40	हिन्दुस्तान फर्टिलाइजर कारपोरेशन लि०	0	0	0	0	0	27	18	45

(Cont.)

क्र. सं.	सजातीय समूह / सीपीएसई	प्रबंधकीय / कार्यपालक	पर्यवेक्षी		गैर-कार्यपालक		नैमित्तिक / दिहाड़ी कामगार	अनुबंधित कामगार / कर्मचारी	कुल
			संगठित	असंगठित	कुशल	अकुशल			
41	मद्रास फर्टिलाइजर्स लि०	289	0	0	167	13	0	1413	1882
42	नेशनल फर्टिलाइजर्स लि०	1454	0	0	1441	69	0	3507	6471
43	राष्ट्रीय केमिकल्स एण्ड फर्टिलाइजर्स लि०	751	681	581	590	52	1028	1114	4797
44	भारतीय उर्वरक निगम लि०	1	0	0	0	0	0	21	22
उप योग:		3382	713	584	3155	213	1294	7122	16463
रसायन और फार्मास्यूटिकल्स									
45	बंगाल केमिकल्स एण्ड फार्मास्यूटिकल्स लि०	46	17	0	30	30	8	29	160
46	भारत इम्यूनोलॉजिकल एण्ड बायोलॉजिकल कार्पोरेशन लि०	36	24	24	14	5	0	9	112
47	बिहार ड्रग्स एंड ऑर्गेनिक केमिकल्स लि०	0	0	0	0	0	0	0	0
48	ब्रह्मपुत्र क्रैकर्स एण्ड पॉलीमर लि०	419	0	0	194	0	0	0	613
49	गोवा एंटीबायोटिक्स एंड फार्मास्यूटिकल्स लि०	16	27	5	1	94	5	14	162
50	एचआईएल (इंडिया) लि०	0	0	0	0	0	0	0	0
51	हिन्दुस्तान एंटीबायोटिक्स लि०	96	0	0	237	78	0	120	531
52	हिन्दुस्तान फ्लोरोकार्बन्स लि०	0	0	0	0	0	0	0	0
53	हिन्दुस्तान ऑर्गेनिक केमिकल्स लि०	80	0	23	78	10	24	187	402
54	आई डी पी एल (तमिलनाडु) लि०	0	0	0	0	0	0	0	0
55	इंडियन ड्रग्स एण्ड फार्मास्यूटिकल्स लि०	0	0	0	0	0	0	0	0
56	इंडियन मेडीसिन्स एण्ड फार्मास्यूटिकल्स कारपो० लि०	21	45	19	0	0	350	13	448
57	इंडियन वैक्सिन कार्पो लि०	0	0	0	0	0	0	1	1
58	कर्नाटक एंटीबायोटिक्स एण्ड फार्मास्यूटिकल्स लि०	199	0	0	345	0	206	669	1419
59	महाराष्ट्र एंटीबायोटिक्स एंड फार्मास्यूटिकल्स लि०	0	0	0	0	0	0	0	0
60	मणिपुर स्टेट ड्रग्स एंड फार्मास्यूटिकल्स लि०	0	0	0	0	0	0	0	0
61	उडीसा ड्रग्स एण्ड केमिकल्स लि०	0	0	0	0	0	0	0	0
62	राजस्थान ड्रग्स एण्ड फार्मास्यूटिकल्स लि०	0	0	0	0	0	0	0	0

(Cont.)

क्र. सं.	सजातीय समूह / सीपीएसई	प्रबंधकीय / कार्यपालक	पर्यवेक्षी		गैर-कार्यपालक		नैमित्तिक / दिहाड़ी कामगार	अनुबंधित कामगार / कर्मचारी	कुल
			संगठित	असंगठित	कुशल	अकुशल			
उप योग:		913	113	71	899	217	593	1042	3848
भारी एवं मध्यम इंजीनियरिंग									
63	बामर लॉरी एंड कंपनी लि०	483	0	185	37	166	0	599	1470
64	भारत हैवी इलेक्ट्रिकल्स लि०	10182	0	4363	14613	373	0	15638	45169
65	भारत पम्स एण्ड कम्प्रेसर्स लि०	0	0	0	0	0	0	0	0
66	ब्रेथवेट एंड कंपनी लि०	61	21	8	99	0	298	245	732
67	सेंट्रल इलेक्ट्रानिक्स लि०	130	0	0	118	2	5	71	326
68	कोचीन शिपयार्ड लि०	410	0	158	1315	91	6906	1027	9907
69	इलेक्ट्रॉनिक्स कारपोरेशन ऑफ इंडिया लि०	1184	0	0	298	45	4030	5431	10988
70	हैवी इंजीनियरिंग कारपो० लि०	518	0	28	584	44	1	1630	2805
71	हिन्दुस्तान केबल्स लि०	0	0	0	0	0	0	0	0
72	एचएमटी लि०	32	0	0	31	0	0	107	170
73	एचएमटी मशीन टूल्स लि०	226	70	8	363	64	805	68	1604
74	एचएमटी वाचेज लि०	0	0	0	0	0	0	0	0
75	हुगली डॉक एंड पोर्ट इंजीनियर्स लि०	0	0	0	0	0	0	0	0
76	हुगली कोचीन शिपयार्ड लि०	14	1	0	5	0	0	26	46
77	आई० टी० आई० लि०	1072	0	0	245	0	0	801	2118
78	इंस्ट्रुमेंटेशन लि०	36	0	42	69	10	0	243	400
79	राजस्थान इलेक्ट्रानिक्स एण्ड इंस्ट्रुमेंट्स लि०	67	0	52	54	20	489	17	699
80	रिचर्डसन एण्ड क्रूडस (1972) लि०	3	0	0	0	0	0	0	3
81	सेल रिफ्रैक्टरी कंपनी लि०	13	0	0	60	0	0	0	73
82	स्कूटर्स इंडिया लि०	0	0	0	0	0	0	0	0
83	तुंगभद्रा स्टील प्रोडक्ट्स लि०	0	0	0	0	0	0	0	0
84	उडुपी कोचीन शिपयार्ड लि०	9	0	0	2	0	0	82	93
उप योग:		14440	92	4844	17893	815	12534	25985	76603
औद्योगिक एवं उपभोक्ता वस्तुएं									
85	एंड्र्यू यूले एंड कंपनी लि.	127	350	60	853	12835	0	0	14225
86	आर्टिफिशियल लिम्ब्स मैनुयु कारपोरेशन ऑफ इंडिया	104	0	0	166	7	561	86	924
87	सीमेंट कारपोरेशन ऑफ इंडिया लि०	113	92	0	181	0	0	1228	1614

(Cont.)

क्र. सं.	सजातीय समूह / सीपीएसई	प्रबंधकीय / कार्यपालक	पर्यवेक्षी		गैर-कार्यपालक		नैमित्तिक / दिहाड़ी कामगार	अनुबंधित कामगार / कर्मचारी	कुल
			संगठित	असंगठित	कुशल	अकुशल			
88	हिन्दुस्तान पेपर कारपोरेशन लि०	0	0	0	0	0	0	0	0
89	हिन्दुस्तान फोटोफिल्म मैनुयु० कं० लि०	0	0	0	0	0	0	0	0
90	हिंदुस्तान साल्ट्स लि०	27	0	11	2	33	16	18	107
91	एच एल एल लाइफ केयर लि०	397	0	146	438	309	0	2433	3723
92	नागालैंड पल्प एण्ड पेपर कं० लि०	0	0	0	0	0	0	0	0
93	नेपा लि०	86	0	0	91	0	53	306	536
94	सांभर साल्ट्स लि०	16	0	11	25	17	272	65	406
95	सिक्वोरिटी प्रिंटिंग एंड मिंटिंग कारपो० इंडिया लि०	361	487	453	3380	1306	41	1336	7364
उप योग:		1231	929	681	5136	14507	943	5472	28899
वस्त्र									
96	अपोलो डिजाइन अपैरल पार्क्स लि०	16	0	14	0	0	0	268	298
97	औरंगाबाद टेक्सटाइल्स एंड अपैरल पार्क्स लि०	5	0	0	0	0	0	18	23
98	बर्ड्स जूट एंड एक्सपोर्ट्स लि०	0	0	0	0	0	0	0	0
99	ब्रिटिश इंडिया कारपोरेशन लि०	0	0	0	0	0	0	0	0
100	गोल्डमोहूर डिजाइन एंड अपैरल पार्क्स लि०	18	0	13	0	2	0	325	358
101	इंडिया यूनाइटेड टेक्सटाइल मिल्स लि०	7	0	0	0	0	0	33	40
102	नेशनल जूट मैनुफेक्चरर्स कारपोरेशन लि०	0	0	0	0	0	0	0	0
103	नेशनल टेक्सटाइल कारपो० लि०	219	188	54	2887	834	4927	1152	10261
उप योग:		265	188	81	2887	836	4927	1796	10980
विद्युत उत्पादन									
104	भारतीय रेल बिजली कंपनी लि०	231	0	0	35	0	0	1829	2095
105	बुंदेलखण्ड सौर ऊर्जा लि०	13	0	0	0	0	0	17	30
106	सीआईएल सोलर पीवी लि०	0	0	0	0	0	0	0	0
107	एनएचडीसी लि०	225	0	34	69	109	0	1061	1498
108	एन एच पी सी लि०	3084	0	293	1029	370	0	7022	11798
109	एनएलसी इंडिया लि०	2923	0	374	5576	1507	0	17714	28094

(Cont.)

क्र. सं.	सजातीय समूह / सीपीएसई	प्रबंधकीय / कार्यपालक	पर्यवेक्षी		गैर-कार्यपालक		नैमित्तिक / दिहाड़ी कामगार	अनुबंधित कामगार / कर्मचारी	कुल
			संगठित	असंगठित	कुशल	अकुशल			
110	एन० एल० सी० तमिलनाडु पावर लि०	158	22	5	0	0	0	1562	1747
111	नॉर्थ ईस्टर्न इलेक्ट्रिक पावर कारपोरेशन लि०	667	0	204	589	55	0	47	1562
112	एनटीपीसी ग्रीन एनर्जी लि०	40	0	0	0	0	0	0	40
113	एन टी पी सी लि०	11109	0	8	5039	337	0	243	16736
114	न्यूक्लियर पावर कारपोरेशन ऑफ इंडिया लि०	4165	0	1887	4600	0	0	24957	35609
115	रत्नागिरी गैस एंड पावर प्राइवेट लि०	61	0	0	0	0	0	1	62
116	एसजेवीएन ग्रीन एनर्जी लि०	0	0	0	53	0	0	19	72
117	एसजेवीएन लि०	649	1	204	244	23	0	186	1307
118	टीएचडीसी इंडिया लि०	780	0	263	336	184	0	9288	10851
उप योग:		24105	23	3272	17570	2585	0	63946	111501
विद्युत संचरण									
119	बिजवार-विदर्भ ट्रांसमिशन लि०	0	0	0	0	0	0	0	0
120	सेंट्रल ट्रांसमिशन यूटिलिटी ऑफ इंडिया लि०	20	0	0	0	0	0	0	20
121	ग्रिड कंट्रोलर ऑफ इंडिया लिमिटेड	577	0	37	29	0	0	0	643
122	एन टी पी सी इलैक्ट्रिक स्प्लार्ड कंपनी लि०	1	0	0	0	0	0	0	1
123	पावर ग्रिड मिथिलांचल ट्रांसमिशन लि०	0	0	0	0	0	0	0	0
124	पावर ग्रिड अजमेर फागी ट्रांसमिशन लि०	0	0	0	0	0	0	0	0
125	पावर ग्रिड भिंड गुना ट्रांसमिशन लि०	0	0	0	0	0	0	0	0
126	पावर ग्रिड भुज ट्रांसमिशन लि०	0	0	0	0	0	0	0	0
127	पावर ग्रिड कारपो० ऑफ इंडिया लि०	4524	0	2074	1713	11	0	368	8690
128	पावर ग्रिड फतेहगढ़ ट्रांसमिशन लि०	0	0	0	0	0	0	0	0
129	पावर ग्रिड खेत्री ट्रांसमिशन लि०	0	0	0	0	0	0	0	0
130	पावर ग्रिड मेदिनीपुर जीरत ट्रांसमिशन लि०	0	0	0	0	0	0	0	0
131	पावर ग्रिड मेरठ सिम्भावली ट्रांसमिशन लि०	0	0	0	0	0	0	0	0

(Cont.)

क्र. सं.	सजातीय समूह / सीपीएसई	प्रबंधकीय / कार्यपालक	पर्यवेक्षी		गैर-कार्यपालक		नैमित्तिक / दिहाड़ी कामगार	अनुबंधित कामगार / कर्मचारी	कुल
			संगठित	असंगठित	कुशल	अकुशल			
132	पावर ग्रिड रामपुर संभल ट्रांसमिशन लि०	0	0	0	0	0	0	0	0
133	पावर ग्रिड सदरन इंटरकनेक्टर ट्रांसमिशन सिस्टम लि०	0	0	0	0	0	0	0	0
134	पावर ग्रिड वाराणसी ट्रांसमिशन लि०	0	0	0	0	0	0	0	0
135	पावर ग्रिड गोमती यमुना ट्रांसमिशन लिमिटेड	0	0	0	0	0	0	0	0
136	पावर ग्रिड हिमाचल ट्रांसमिशन लि०	10	0	5	10	0	0	0	25
137	पावर ग्रिड जवाहरपुर फिरोजाबाद ट्रांसमिशन लि०	0	0	0	0	0	0	0	0
138	पावर ग्रिड एनएम ट्रांसमिशन लि०	0	0	0	0	0	0	0	0
139	पावर ग्रिड ऊँचाहार ट्रांसमिशन लि०	0	0	0	0	0	0	0	0
140	आरईसी पावर डेवलपमेंट एंड कंसल्टेंसी लि०	48	0	0	0	0	0	689	737
उप योग:		5180	0	2116	1752	11	0	1057	10116
व्यापार और विपणन									
141	एंट्रिक्स कॉर्पोरेशन लि०	11	0	6	0	0	22	3	42
142	सेंट्रल कॉटेज इंडस्ट्रीज कार्पो ऑफ इंडिया लि०	101	8	0	1	78	99	5	292
143	भारतीय खाद्य निगम	5544	15714	0	1594	26713	0	0	49565
144	हैंडीक्राफ्ट्स एंड हैंडलूम एक्सपोर्ट्स कार्पो ऑफ इंडिया लि०	0	0	0	0	0	0	0	0
145	एचएमटी (इंटरनेशनल) लि०	19	0	0	0	0	0	0	19
146	इंडिया ट्रेड प्रमोशन ऑर्गेनाइजेशन	85	0	30	106	173	0	2	396
147	कर्नाटक ट्रेड प्रमोशन ऑर्गेनाइजेशन	0	0	0	0	0	0	0	0
148	एम एम टी सी लि०	240	259	0	10	13	0	0	522
149	एम एस टी सी लि०	227	73	0	0	0	0	0	300
150	राष्ट्रीय फिल्म विकास निगम लि०	13	9	4	4	22	0	69	121
151	राष्ट्रीय हथकरघा विकास निगम लि०	57	0	22	37	0	0	35	151
152	न्यू स्पेस इंडिया लि०	10	0	0	0	0	0	7	17

(Cont.)

क्र. सं.	सजातीय समूह / सीपीएसई	प्रबंधकीय / कार्यपालक	पर्यवेक्षी		गैर-कार्यपालक		नैमित्तिक / दिहाड़ी कामगार	अनुबंधित कामगार / कर्मचारी	कुल
			संगठित	असंगठित	कुशल	अकुशल			
153	पूर्वोत्तर क्षेत्र हस्तशिल्प एवं हथकरघा विकास निगम लि०	2	10	0	6	19	27	17	81
154	पूर्वोत्तर क्षेत्रीय कृषि विपणन कॉर्पो० लि०	1	0	0	0	1	15	30	47
155	एन टी पी सी विद्युत व्यापार निगम लि०	33	0	0	0	0	0	4	37
156	पी ई सी लि०	0	0	0	0	0	0	0	0
157	भारतीय राज्य व्यापार निगम लि०	89	0	0	35	25	0	0	149
158	एस टी सी एल लि०	0	0	0	0	0	0	0	0
159	तमिलनाडु ट्रेड प्रमोशन आर्गनाइजेशन	7	0	0	0	0	0	212	219
160	कॉटन कार्पोरेशन ऑफ इंडिया लि०	128	579	0	0	0	0	30	737
161	भारतीय जूट निगम लि०	58	0	0	59	0	23	131	271
उप योग:		6625	16652	62	1852	27044	186	545	52966
परिवहन और सभार सेवाएं									
162	एएआई कार्गो लॉजिस्टिक एंड एलाइड सर्विसेस कंपनी लि०	60	44	0	0	0	0	777	881
163	एआई एयरपोर्ट सर्विसेज लि०	32	76	0	161	483	0	16399	17151
164	एआई इंजीनियरिंग सर्विसेज लि०	457	112	0	1449	105	153	2732	5008
165	एयरपोर्ट अथॉरिटी ऑफ इंडिया	10091	2232	0	1741	1997	23	17980	34064
166	एलायंस एयर एविएशन लि०	260	210	0	482	0	0	0	952
167	बीपीसीएल-केआईएएल फ्यूल फार्म प्रा० लि०	1	0	0	1	0	0	0	2
168	सेंट्रल इनलैंड वॉटर ट्रांसपोर्ट कार्पो लि०	0	0	0	0	0	0	0	0
169	सेंट्रल वेयरहाउसिंग कार्पो०	999	832	0	150	127	0	0	2108
170	चंडीगढ़ इंटरनेशनल एयरपोर्ट लि०	20	0	0	0	0	0	3	23
171	कॉनकोर एयर लि०	1	0	2	3	0	0	0	6
172	कटेनर कार्पोरेशन ऑफ इंडिया लि०	359	0	551	409	0	0	0	1319
173	डेडिकेटेड फ्रेट कॉरिडोर कार्पोरेशन ऑफ इंडिया लि०	1224	0	0	646	756	0	24	2650
174	फ्रेश एण्ड हेल्दी इन्टरप्राइजेस लि०	0	0	0	0	4	0	0	4
175	गेल (इंडिया) लि०	4000	90	0	690	43	0	67	4890

(Cont.)

क्र. सं.	सजातीय समूह / सीपीएसई	प्रबंधकीय / कार्यपालक	पर्यवेक्षी		गैर-कार्यपालक		नैमित्तिक / दिहाड़ी कामगार	अनुबंधित कामगार / कर्मचारी	कुल
			संगठित	असंगठित	कुशल	अकुशल			
176	गेल गैस लि०	0	0	0	0	0	0	0	0
177	इनलैंड एंड कोस्टल शिपिंग लि०	0	0	0	0	0	0	0	0
178	कोंकण एलएनजी लि०	57	0	0	0	0	165	25	247
179	पवन हंस लि०	130	81	0	45	0	0	313	569
180	पंजाब लॉजिस्टिक इंफ्रास्ट्रक्चर लि०	0	0	0	0	0	0	2	2
181	शिपिंग कारपोरेशन ऑफ इंडिया लि०	465	44	0	0	0	89	204	802
182	सिडकुल कॉनकोर इंफ्रा कंपनी लि०	0	0	0	0	0	0	4	4
183	विशाखापत्तनम पोर्ट लॉजिस्टिक्स पार्क लि०	4	0	2	0	0	0	0	6
उप योग:		18160	3721	555	5777	3515	430	38530	70688
संविदा एवं निर्माण और तकनीकी परामर्श सेवाएं									
184	एग्रिनोवेट इंडिया लि०	0	0	0	0	0	0	14	14
185	ब्रैथवेट बर्न एंड जैसप कंस्ट्रक्शन कं० लि०	38	16	5	8	5	473	13	558
186	ब्रिज एण्ड रूफ कं० (इंडिया) लि०	650	221	0	129	28	0	471	1499
187	ब्राडकास्ट इंजी० कंसल्टेंट्स इंडिया लि०	54	0	13	0	0	0	272	339
188	सेंट्रल माइन प्लानिंग एण्ड डिजाइन इंस्टीट्यूट लि०	815	943	0	583	514	0	1097	3952
189	सर्टिफिकेशन इंजीनियर्स इंटरनेशनल लि०	62	0	3	0	0	0	34	99
190	छत्तीसगढ़ ईस्ट रेलवेज लि०	7	5	0	0	0	0	0	12
191	दिल्ली पुलिस हाउसिंग कारपोरेशन लि०	0	0	0	0	0	0	19	19
192	एडिसल (इंडिया) लि०	69	0	12	16	0	30	45	172
193	इंजीनियरिंग प्रोजेक्ट्स (इंडिया) लि०	224	0	9	15	0	0	65	313
194	इंजीनियर्स इंडिया लि०	1768	0	753	121	0	0	5	2647
195	हेमिस्फेयर प्रॉपर्टीज इंडिया लि०	0	0	0	0	0	0	5	5
196	हिन्दुस्तान प्रीफैब लि०	0	0	0	0	0	0	0	0
197	हिन्दुस्तान स्टीलवर्क्स कंस्ट्र० लि०	25	0	1	0	2	0	160	188

(Cont.)

क्र. सं.	सजातीय समूह / सीपीएसई	प्रबंधकीय / कार्यपालक	पर्यवेक्षी		गैर-कार्यपालक		नैमित्तिक / दिहाड़ी कामगार	अनुबंधित कामगार / कर्मचारी	कुल
			संगठित	असंगठित	कुशल	अकुशल			
198	एच एल एल इंफ्राटेक सर्विसिज लि०	122	0	11	0	0	110	214	457
199	एचएलएल मदर एंड चाइल्ड केयर हॉस्पिटल लि०	0	0	0	0	0	0	0	0
200	एच० एस० सी० सी० (इंडिया) लि०	123	0	28	5	3	0	78	237
201	एचएसआरसी इंफ्रा सर्विसेज लि०	6	0	0	0	0	0	30	36
202	आईआईएफसीएल प्रोजेक्ट्स लि०	12	0	0	0	0	0	0	12
203	इंडियन पोर्ट्स ग्लोबल लि०	2	0	0	0	0	0	3	5
204	इरकॉन अक्लोकी-शिरसाद एक्सप्रेसवे लि०	1	0	0	0	0	0	0	1
205	इरकॉन भोज मोर्बे एक्सप्रेसवे लि०	1	0	0	0	0	0	1	2
206	इरकॉन दावणगेरे हावेरी हाइवे लि०	2	0	0	0	0	0	2	4
207	इरकॉन गुडगांव रेवाड़ी हाइवे सर्विसेस	3	0	0	0	0	0	1	4
208	इरकॉन हरिद्वार बाईपास लि०	1	0	0	0	0	0	0	1
209	इरकॉन इन्फ्रास्ट्रक्चर एण्ड सर्विसिस लि०	31	0	3	0	0	0	33	67
210	इरकॉन इंटरनेशनल लि०	729	0	203	0	0	0	372	1304
211	इरकॉन लुधियाना रूपनगर हाइवे लि०	1	0	0	0	0	0	1	2
212	इरकॉन पी बी टोलवे लि०	3	0	0	0	0	0	7	10
213	इरकॉन शिवपुरी गुना टॉलवे लि०	3	0	1	0	0	0	5	9
214	इरकॉन बड़ौदरा किम एक्सप्रेसवे लि०	7	0	0	0	0	0	2	9
215	कोंकण रेलवे कारपोरेशन लि०	242	1265	0	3255	663	0	305	5730
216	मेकॉन लि०	958	108	0	0	0	47	1699	2812
217	मिनरल एक्प्लोरेशन कार्पो० लि०	279	187	0	389	0	0	827	1682
218	मुम्बई रेलवे विकास निगम लि०	46	0	4	0	5	0	124	179
219	नेशनल हाइवेज एंड इन्फ्रास्ट्रक्चर डेवलपमेंट कार्पो लि०	61	0	0	0	0	0	102	163

(Cont.)

क्र. सं.	सजातीय समूह / सीपीएसई	प्रबंधकीय / कार्यपालक	पर्यवेक्षी		गैर-कार्यपालक		नैमित्तिक / दिहाड़ी कामगार	अनुबंधित कामगार / कर्मचारी	कुल
			संगठित	असंगठित	कुशल	अकुशल			
220	राष्ट्रीय परियोजना निर्माण निगम लि०	169	50	0	33	0	0	225	477
221	राष्ट्रीय अनुसंधान विकास निगम	34	0	2	12	6	3	14	71
222	राष्ट्रीय लघु उद्योग निगम लि०	467	82	0	57	9	0	16	631
223	एनबीसीसी (इंडिया) लि०	469	127	430	163	168	0	195	1552
224	एनबीसीसी एनवायरमेंट इंजीनियरिंग लि०	0	0	0	0	0	0	0	0
225	एनबीसीसी इंटरनेशनल लि०	0	0	0	0	0	0	0	0
226	एनबीसीसी सर्विसेज लि०	0	0	0	0	0	0	0	0
227	पी एफ सी कंसल्टिंग लि०	0	0	0	33	0	1	0	34
228	प्रोजेक्ट्स एंड डेवलपमेंट इंडिया लिमिटेड	281	0	11	8	0	0	66	366
229	रेल विकास निगम लि०	413	0	0	3	32	0	769	1217
230	रेलवे एनर्जी मैनेजमेंट कंपनी लि०	0	0	0	0	0	0	0	0
231	राइट्स लि०	1350	0	140	169	126	0	637	2422
232	शिपिंग कॉर्पोरेशन ऑफ इंडिया लैंड एंड एसेट्स लि०	0	0	0	0	0	0	0	0
233	सोलर एनर्जी कारपोरेशन ऑफ इंडिया	102	0	9	0	0	0	118	229
234	टीसीआईएल बीना टोल रोड लि०	2	0	2	0	0	4	19	27
235	टी सी आई एल लखनादौन टोल रोड लि०	0	0	0	1	15	0	0	16
236	वापकोस लि०	712	0	169	1	103	149	976	2110
उप योग:		10344	3004	1809	5001	1679	817	9041	31695
होटल एवं पर्यटन सेवाएं									
237	होटल कारपोरेशन ऑफ इंडिया लि०	23	26	38	141	122	210	186	746
238	इंडिया टूरिज्म डेव० कार्पो लि०	161	20	0	291	42	0	41	555
239	इंडियन रेलवे कैंटरिंग एण्ड टूरिज्म कारपो० लि०	281	0	588	531	0	656	162	2218
240	पांडेचरी अशोक होटल कारपोरेशन लि०	1	0	6	6	0	0	34	47
241	रांची अशोक बिहार होटल निगम लि०	0	0	0	7	0	0	0	7
242	उत्कल अशोक होटल निगम लि०	0	0	0	0	0	0	0	0

(Cont.)

क्र. सं.	सजातीय समूह / सीपीएसई	प्रबंधकीय / कार्यपालक	पर्यवेक्षी		गैर-कार्यपालक		नैमित्तिक / दिहाड़ी कामगार	अनुबंधित कामगार / कर्मचारी	कुल
			संगठित	असंगठित	कुशल	अकुशल			
उप योग:		466	46	632	976	164	866	423	3573
वित्तीय सेवाएं									
243	एयर इंडिया एसेट्स होल्डिंग लि०	0	0	0	0	0	0	15	15
244	बामर लॉरी इन्वेस्टमेंट्स लि०	0	0	0	0	0	0	0	0
245	बायोटेक्नोलॉजी इंडस्ट्री रिसर्च असिस्टेंस काउंसिल	49	0	10	0	0	0	41	100
246	भारतीय प्रतिभूतिकरण परिसंपत्ति पुननिर्माण और प्रतिभूति स्वत्व की केंद्रीय रजिस्ट्री (सीईआरएसएआई)	11	0	0	0	0	0	12	23
247	ई० सी० जी० सी० लि०	253	320	0	20	4	51	1	649
248	ईस्टर्न इनवेस्टमेंट लि०	1	0	0	0	0	0	0	1
249	हाउसिंग एंड अर्बन डेवलपमेंट कार्पो लि०	556	0	12	31	74	0	0	673
250	आईआईएफसीएल एसेट मैनेजमेंट कंपनी लि०	2	0	0	0	0	0	6	8
251	इंडिया इन्फ्रास्ट्रक्चर फाइनेंस कंपनी लि०	95	0	0	0	0	0	8	103
252	इंडियन रेलवे फाइनेंस कार्पो लि०	25	0	16	0	0	0	71	112
253	इंडियन रिन्यूएबल एनर्जी डेव० एजेंसी लि०	144	0	2	1	13	0	60	220
254	जम्मू एवं कश्मीर विकास वित्त निगम लि०	12	0	3	0	0	3	1	19
255	कुमारकृष्णा फ्रंटियर होटल्स प्रा. लि०	1	0	0	0	0	0	0	1
256	राष्ट्रीय पिछड़ा वर्ग वित्त एवं विकास निगम	25	0	14	15	0	0	0	54
257	राष्ट्रीय दिव्यांगजन वित्त एवं विकास निगम	13	0	1	16	5	0	19	54
258	राष्ट्रीय अल्प संख्यक विकास एवं वित्त निगम	20	2	0	0	15	5	1	43
259	राष्ट्रीय सफाई कर्मचारी वित्त एवं विकास निगम	13	0	7	0	0	0	26	46
260	राष्ट्रीय अनुसूचित जाति वित्त एवं विकास निगम	45	0	8	24	0	0	0	77
261	राष्ट्रीय अनु० जन जाति वित्त एवं विकास निगम	28	0	3	19	0	0	20	70

(Cont.)

क्र. सं.	सजातीय समूह / सीपीएसई	प्रबंधकीय / कार्यपालक	पर्यवेक्षी		गैर-कार्यपालक		नैमित्तिक / दिहाड़ी कामगार	अनुबंधित कामगार / कर्मचारी	कुल
			संगठित	असंगठित	कुशल	अकुशल			
262	एनएमडीसी सीएसआर फाउंडेशन	0	0	0	0	0	0	7	7
263	एनएसआईसी वेंचर कैपिटल फंड लि०	0	0	0	0	0	0	1	1
264	पावर फाइनेंस कॉर्पोरेशन लि०	500	0	0	19	0	0	54	573
265	आरईसी लि०	379	0	0	12	28	0	1	420
266	सागरमाला डेवलपमेंट कंपनी लि०	3	0	0	0	0	0	6	9
उप योग:		2175	322	76	157	139	59	350	3278
दूरसंचार एवं सूचना प्रौद्योगिकी									
267	भारत ब्रॉडबैंड नेटवर्क लि०	27	0	0	0	0	0	2090	2117
268	भारत संचार निगम लि०	29750	0	0	30354	0	3336	9169	72609
269	महानगर टेलीफोन निगम लि०	1212	0	0	1473	880	0	51	3616
270	मिलेनियम टेलीकॉम लि०	0	0	0	0	0	0	0	0
271	नेशनल इंफॉर्मेटिक सेंटर सर्विसिस इनकॉर्पोरेटेड	1	0	0	0	0	0	0	1
272	रेलटेल कारपोरेशन इंडिया लि०	501	0	16	2	0	1883	233	2635
273	रेलटेल इन्टरप्राइजेज लि०	2	0	0	0	0	0	0	2
274	टेलीकम्युनिकेशंस कंसलटेंट्स (इंडिया) लि०	344	256	0	96	0	0	10	706
उप योग:		31837	256	16	31925	880	5219	11553	81686
निर्माणाधीन उद्यम									
275	अनंतपुरम कुरनूल ट्रांसमिशन लि०	0	0	0	0	0	0	0	0
276	अणुशक्ति विद्युत निगम लि०	0	0	0	0	0	0	0	0
277	बस्तर रेलवे प्राइवेट लि०	0	0	0	0	0	0	0	0
278	ब्यावर दौसा ट्रांसमिशन लि०	0	0	0	0	0	0	0	0
279	ब्यावर ट्रांसमिशन लि०	0	0	0	0	0	0	0	0
280	भाडला III ट्रांसमिशन लि०	0	0	0	0	0	0	0	0
281	भडलासीकर ट्रांसमिशन लि०	0	0	0	0	0	0	0	0
282	भारत पेट्रो रिसोर्सिज जे पी डी ए	0	0	0	0	0	0	0	0
283	भारतीय नाभिकीय विद्युत निगम लि०	178	0	83	191	0	0	0	452
284	बिदर ट्रांसमिशन लि०	0	0	0	0	0	0	0	0
285	बिहार इंफ्रापॉवर लि०	0	0	0	0	0	0	0	0
286	बिहार मेगा पावर लि०	0	0	0	0	0	0	0	0

(Cont.)

क्र. सं.	सजातीय समूह / सीपीएसई	प्रबंधकीय / कार्यपालक	पर्यवेक्षी		गैर-कार्यपालक		नैमित्तिक / दिहाड़ी कामगार	अनुबंधित कामगार / कर्मचारी	कुल
			संगठित	असंगठित	कुशल	अकुशल			
287	बीएसएनएल टावर कॉर्पोरेशन	0	0	0	0	0	0	0	0
288	चांडिल ट्रांसमिशन लि०	0	0	0	0	0	0	0	0
289	चिनाब वैली पावर प्रोजेक्ट्स प्राइवेट लि०	248	0	40	19	0	0	5202	5509
290	चेयूर इंफ्रा लि०	0	0	0	0	0	0	0	0
291	छत्तरपुर ट्रांसमिशन लि०	0	0	0	0	0	0	0	0
292	छत्तीसगढ़ कॉपर लि०	0	0	0	0	0	0	0	0
293	छत्तीसगढ़ पूर्व-पश्चिम रेल लि.	7	3	0	0	0	0	0	10
294	छत्तीसगढ़ मेगा स्टील कंपनी लि०	0	0	0	0	0	0	0	0
295	सीआईएल नविकर्णीय ऊर्जा लि०	0	0	0	0	0	0	0	0
296	कोस्टल तमिलनाडु पावर लि०	0	0	0	0	0	0	0	0
297	देवघर एयरपोर्ट लि०	0	0	0	0	0	0	0	0
298	देवघर इंफ्रा लि०	0	0	0	0	0	0	0	0
299	देवघर मेगा पावर लि०	0	0	0	0	0	0	0	0
300	धालभूमगढ़ एयरपोर्ट लि०	0	0	0	0	0	0	0	0
301	धरमजयगढ़ ट्रांसमिशन लि०	0	0	0	0	0	0	0	0
302	धोलेरा अंतर्राष्ट्रीय हवाई अड्डा	0	0	0	0	0	0	4	4
303	दुमका ट्रांसमिशन लि०	0	0	0	0	0	0	0	0
304	ईपीआई अर्बन इंफ्रा डेवलपर्स लिमिटेड (ईपीआईयूआईडीएल)	0	0	0	0	0	0	0	0
305	ईआरडब्ल्यूआर पावर ट्रांसमिशन लि०	0	0	0	0	0	0	0	0
306	फतेहगढ़ III ब्यावर ट्रांसमिशन लि०	0	0	0	0	0	0	0	0
307	फतेहगढ़ III ट्रांसमिशन लि०	0	0	0	0	0	0	0	0
308	फतेहगढ़ IV ट्रांसमिशन लि०	0	0	0	0	0	0	0	0
309	घोघरपल्ली इंटीग्रेटेड पावर कंपनी लि०	0	0	0	0	0	0	0	0
310	ग्रीन वैली रिन्यूएबल एनर्जी लि०	0	0	0	0	0	0	0	0
311	एचएलएल बायोटेक लि०	0	0	0	0	0	0	0	0
312	एच एल एल मेडीपार्क लि०	0	0	0	0	0	0	0	0
313	एचपीसीएल एलएनजी लि०	18	1	0	0	0	0	0	19
314	एच पी सी एल राजस्थान रिफाइनरी लि०	74	0	0	0	0	0	24645	24719

(Cont.)

क्र. सं.	सजातीय समूह / सीपीएसई	प्रबंधकीय / कार्यपालक	पर्यवेक्षी		गैर-कार्यपालक		नैमित्तिक / दिहाड़ी कामगार	अनुबंधित कामगार / कर्मचारी	कुल
			संगठित	असंगठित	कुशल	अकुशल			
315	इंडिया इंटरनेशनल कन्वैन्सन एंड एकजीबिसन सेंटर लि०	0	0	0	0	0	0	0	0
316	इंडो रशियन हेलीकॉप्ट लि०	0	0	0	0	0	0	3	3
317	इरकॉन रिन्यूएबल पावर लि०	0	0	0	0	0	0	3	3
318	आईआरईएल आईडीसीओएल लि०	0	0	0	0	0	0	0	0
319	आईटीपीओ सर्विसेज लि०	0	0	0	0	0	0	0	0
320	जगदीशपुर पेपर मिल्स लि०	0	0	0	0	0	0	0	0
321	जलपावर कॉर्पोरेशन लि०	46	0	6	2	0	0	34	88
322	झारखंड सेंट्रल रेलवे लि०	1	0	0	0	0	0	5	6
323	झारखंड इन्फ्रापॉवर लि०	0	0	0	0	0	0	0	0
324	झारखण्ड नेशनल मिनरल डेवलपमेंट कारपोरेशन लि०	0	0	0	0	0	0	0	0
325	कर्मयोगी भारत	1	0	0	0	0	0	26	27
326	कर्नाटक विजयनगर स्टील लि०	0	0	0	0	0	0	0	0
327	खावड़ा II-बी ट्रांसमिशन लि०	0	0	0	0	0	0	0	0
328	खावड़ा II-सी ट्रांसमिशन लि०	0	0	0	0	0	0	0	0
329	खावड़ा II-डी ट्रांसमिशन लि०	0	0	0	0	0	0	0	0
330	खावड़ा आरई ट्रांसमिशन लि०	0	0	0	0	0	0	0	0
331	कोडरमा ट्रांसमिशन लि०	0	0	0	0	0	0	0	0
332	कोलकाता मेट्रो रेल कार्पोरेशन लि०	6	0	0	0	0	0	52	58
333	केपीएस1 ट्रांसमिशन लि०	0	0	0	0	0	0	0	0
334	केपीएस2 ट्रांसमिशन लि०	0	0	0	0	0	0	0	0
335	केपीएस3 ट्रांसमिशन लि०	0	0	0	0	0	0	0	0
336	लैंकोटीस्टा हाइड्रो पावर लि०	91	0	5	3	0	0	79	178
337	लोकटक डाउनस्ट्रीम हाइड्रोइलेक्ट्रिक कारपोरेशन लि०	9	0	1	0	0	0	16	26
338	लुधियाना इंटरनेशनल एयरपोर्ट लि०	0	0	0	0	0	0	0	0
339	लूहरी पावर ट्रांसमिशन लि०	0	0	0	0	0	0	0	0
340	महानदी बेसिन पावर लि०	3	0	0	0	0	0	0	3
341	महानदी कोल रेलवे लि०	0	0	0	0	0	0	2	2
342	एमएमसी इंडस्ट्रीज लि०	0	0	0	0	0	0	0	0
343	मंडार ट्रांसमिशन लि०	0	0	0	0	0	0	0	0

(Cont.)

क्र. सं.	सजातीय समूह / सीपीएसई	प्रबंधकीय / कार्यपालक	पर्यवेक्षी		गैर-कार्यपालक		नैमित्तिक / दिहाड़ी कामगार	अनुबंधित कामगार / कर्मचारी	कुल
			संगठित	असंगठित	कुशल	अकुशल			
344	मेरठ शामली पावर ट्रांसमिशन लि०	0	0	0	0	0	0	0	0
345	एमजेएसजे कोल लि०	0	0	0	0	0	0	0	0
346	एमएनएच शक्ति लि०	3	1	0	0	0	0	0	4
347	राष्ट्रीय भूमि मुद्रीकरण निगम लि०	0	0	0	0	0	0	0	0
348	नेरेस XVI पावर ट्रांसमिशन लि०	0	0	0	0	0	0	0	0
349	न्यू सिटी ऑफ बॉम्बे एमएफजी. मिल्स लि०	0	0	0	0	0	0	0	0
350	नेयवेली उत्तर प्रदेश पावर लि०	216	0	1	0	0	0	0	217
351	एनएमडीसी स्टील लि०	0	0	0	0	0	0	392	392
352	एनएमडीसी-सीएमडीसी लि०	2	0	0	0	0	5	5	12
353	एन पी सी आई एल - इंडियन ऑयल न्यूक्लीयर एनर्जी कारपोरेशन लि०	0	0	0	0	0	0	0	0
354	एनटीपीसी ईडीएमसी वेस्ट सोल्यूशन	0	0	0	3	0	0	0	3
355	एनटीपीसी माइनिंग लि०	0	0	0	0	0	0	0	0
356	एनटीपीसी रिन्यूएबल एनर्जी लि०	61	0	0	3	0	0	10	74
357	ओडीशा इंफ्रापावर लि०	0	0	0	0	0	0	0	0
358	उड़ीसा इन्टीग्रेटेड पावर लि०	0	0	0	0	0	0	0	0
359	पत्रातू विद्युत उत्पादन निगम लि०	152	0	0	3	0	0	0	155
360	पीएफसी प्रोजेक्ट्स लिमिटेड	0	0	0	0	0	0	0	0
361	पावर एनर्जी सर्विसेज लि०	0	0	0	0	0	0	0	0
362	पावर ग्रिड रामगढ़ ट्रांसमिशन लि०	0	0	0	0	0	0	0	0
363	पावर ग्रिड वेमागिरी ट्रांसमिशन लि०	0	0	0	0	0	0	0	0
364	पावर ग्रिड अलीगढ़ सीकर ट्रांसमिशन लि०	0	0	0	0	0	0	0	0
365	पावर ग्रिड भड़ला ट्रांसमिशन लि०	0	0	0	0	0	0	0	0
366	पावर ग्रिड बीकानेर ट्रांसमिशन सिस्टम लि०	0	0	0	0	0	0	0	0
367	पावर ग्रिड ईआर एनईआर ट्रांसमिशन लि०	0	0	0	0	0	0	0	0

(Cont.)

क्र. सं.	सजातीय समूह / सीपीएसई	प्रबंधकीय / कार्यपालक	पर्यवेक्षी		गैर-कार्यपालक		नैमित्तिक / दिहाड़ी कामगार	अनुबंधित कामगार / कर्मचारी	कुल
			संगठित	असंगठित	कुशल	अकुशल			
368	पावर ग्रिड नरेला ट्रांसमिशन लि०	0	0	0	0	0	0	0	0
369	पावरग्रिड नीमच ट्रांसमिशन सिस्टम लि०	0	0	0	0	0	0	0	0
370	पावर ग्रिड सीकर ट्रांसमिशन लि०	0	0	0	0	0	0	0	0
371	पावर ग्रिड टेलीसर्विसेज लि०	0	0	0	0	0	0	0	0
372	पंजाब अशोक होटल कंपनी लि०	0	0	0	0	0	0	0	0
373	रायपुर पूल धमतरी ट्रांसमिशन लि०	0	0	0	0	0	0	0	0
374	रामगढ़ II ट्रांसमिशन लि०	0	0	0	0	0	0	0	0
375	रैटल हाइड्रोइलेक्ट्रिक पावर कॉर्पोरेशन लि०	0	0	0	0	0	0	80	80
376	सखीगोपाल इंटीग्रेटेड पावर कंपनी लि०	0	0	0	0	0	0	0	0
377	सीकर खेतड़ी ट्रांसमिशन लि०	0	0	0	0	0	0	0	0
378	एसआईओटी ट्रांसमिशन लि०	0	0	0	0	0	0	0	0
379	एसजेवीएन थर्मल प्रा० लि०	72	0	15	5	14	0	119	225
380	टुस्को लि०	18	0	2	0	0	19	29	68
381	यूले इलेक्ट्रिकल लि०	0	0	0	0	0	0	0	0
382	यूले इंजीनियरिंग कंपनी लि०	0	0	0	0	0	0	0	0
उप योग:		1206	5	153	229	14	24	30706	32337
रक्षा उत्पादन									
383	एडवांस्ड वेपन एंड इक्विपमेंट इंडिया लि०	1794	1408	1559	7940	346	2170	1	15218
384	आर्मर्ड व्हीकल निगम लि०	1545	0	1997	7641	167	4	1906	13260
385	बेल ऑप्टोनिक्स डिवाइसेज लि०	33	0	0	96	0	0	45	174
386	बेल-थेल्स सिस्टम्स लि०	0	0	0	0	0	13	7	20
387	बीईएमएल लि०	1908	1456	0	1827	6	0	4688	9885
388	भारत डायनामिक्स लि०	807	0	0	1582	171	1465	244	4269
389	भारत इलेक्ट्रॉनिक्स लि०	5825	0	381	2493	133	0	9996	18828
390	गार्डन रीच शिपबिल्डर्स एण्ड इंजीनियर्स लि०	461	56	132	928	92	0	79	1748
391	ग्लाइडर्स इंडिया लि०	0	0	0	0	0	131	3	134
392	गोवा शिपयार्ड लि०	235	0	112	688	155	0	87	1277
393	हिन्दुस्तान एयरोनाटिक्स लि०	7550	0	0	16903	4	154	10486	35097

(Cont.)

क्र. सं.	सजातीय समूह / सीपीएसई	प्रबंधकीय / कार्यपालक	पर्यवेक्षी		गैर-कार्यपालक		नैमित्तिक / दिहाड़ी कामगार	अनुबंधित कामगार / कर्मचारी	कुल
			संगठित	असंगठित	कुशल	अकुशल			
394	हिन्दुस्तान शिपयार्ड लि०	292	104	0	304	1	0	439	1140
395	इंडिया ऑप्टेल लि०	395	0	294	2040	0	282	4	3015
396	मझगांव डॉक शिपबिल्डर्स लि०	941	168	0	1746	132	4682	2927	10596
397	मिश्र धातु निगम लि०	248	0	25	365	113	484	90	1325
398	म्यूनिशान्ज इंडिया लि०	2863	2429	2587	14196	531	0	4198	26804
399	नैनी एयरोस्पेस लि०	7	94	0	0	0	5	51	157
400	ट्रूप कम्फर्ट्स लि०	0	0	0	0	0	0	0	0
401	विगनयन इंडस्ट्रीज लि०	0	0	0	0	0	0	0	0
402	यंत्र इंडिया लि०	1222	0	2412	7480	0	0	2380	13494
उप योग:		26126	5715	9499	66229	1851	9390	37631	156441
कुल योग:		232534	74505	25078	339599	171164	60345	587265	1490490

दिनांक 31.03.2023 तक विभिन्न मंत्रालयों / विभागों के अंतर्गत सीपीएसईज में अ.जा., अ.ज.जा. और ओबीसी का प्रतिनिधित्व

क्र. सं.	मंत्रालय / विभाग / सीपीएसई	कर्मचारियों की कुल संख्या	एससी	एसटी	ओबीसी	कर्मचारियों की कुल संख्या	एससी	एसटी	ओबीसी	कर्मचारियों की कुल संख्या	एससी	एसटी	ओबीसी	कर्मचारियों की कुल संख्या	एससी	एसटी	ओबीसी	
		समूह क प्रबंधकीय / कार्यपालक स्तर	समूह ख पर्यवेक्षी स्तर	समूह ग कामगार (कुशल)	समूह घ कामगार (अकुशल)	कुल कर्मचारी												
कृषि एवं किसान कल्याण मंत्रालय																		
कृषि सहयोग एवं किसान कल्याण विभाग																		
1	नेशनल सीड्स कार्पोरेशन लि.	190	25	11	41	32	2	0	5	570	85	36	140	425	123	15	121	235
उप योग:		190	25	11	41	32	2	0	5	570	85	36	140	425	123	15	121	235
कृषि एवं किसान कल्याण मंत्रालय																		
कृषि अनुसंधान एवं शिक्षा विभाग																		
2	एग्रिनोवेट इंडिया लि.	0	0	0	0	0	0	0	0	0	0	0	0	0	0	0	0	0
उप योग:		0	0	0	0	0	0	0	0	0	0	0	0	0	0	0	0	0
आयुष मंत्रालय																		
3	इंडियन मेडीसिन्स एण्ड फार्मास्युटिकल्स कारपोरेशन लि.	21	3	0	3	64	20	1	0	0	0	0	0	0	0	0	85	23
उप योग:		21	3	0	3	64	20	1	0	0	0	0	0	0	0	0	85	23
रसायन एवं उर्वरक मंत्रालय																		
रसायन एवं पेट्रो रसायन विभाग																		
4	एचआईएल (इंडिया) लि.	0	0	0	0	0	0	0	0	0	0	0	0	0	0	0	0	0
5	हिन्दुस्तान ऑर्गेनिक केमिकल्स लि.	80	8	5	13	23	5	3	5	78	13	2	34	10	1	0	9	27
उप योग:		80	8	5	13	23	5	3	5	78	13	2	34	10	1	0	9	27
रसायन एवं उर्वरक मंत्रालय																		
उर्वरक विभाग																		
6	ब्रह्मपुत्र वैली फर्टिलाइजर कारपोरेशन लि.	270	12	29	86	35	4	12	16	107	12	15	30	0	0	0	0	412
उप योग:		270	12	29	86	35	4	12	16	107	12	15	30	0	0	0	0	412

क्र. सं.	मंत्रालय / विभाग / सीपीएसई	कर्मचारियों की कुल संख्या	एससी	एसटी	ओबीसी	कर्मचारियों की कुल संख्या	एससी	एसटी	ओबीसी	कर्मचारियों की कुल संख्या	एससी	एसटी	ओबीसी	कर्मचारियों की कुल संख्या	एससी	एसटी	ओबीसी	
		समूह क प्रबंधकीय / कार्यपालक स्तर			समूह ख पर्यवेक्षी स्तर			समूह ग कामगार (कुशल)			समूह घ कामगार (अकुशल)			कुल कर्मचारी				
7	एफ० सी० आई० अरावली जिप्सम एण्ड मिन० (इंडिया) लि०	26	3	0	7	0	0	0	0	8	0	0	2	1	0	0	0	35
8	फर्टिलाइजर्स एण्ड केमिकल्स (त्रावनकोर) लि०	617	88	29	199	0	0	0	0	850	109	20	403	79	14	2	36	1546
9	मद्रास फर्टिलाइजर्स लि०	289	70	5	122	0	0	0	0	167	45	0	115	13	11	0	2	469
10	नेशनल फर्टिलाइजर्स लि०	1454	281	69	196	0	0	0	0	1441	311	78	279	69	36	1	17	2964
11	भारतीय परियोजना एवं विकास लि०	281	43	17	66	11	2	1	2	8	3	0	0	0	0	0	0	300
12	राष्ट्रीय केमिकल्स एण्ड फर्टिलाइजर्स लि०	751	139	42	151	1262	194	107	241	590	82	39	212	52	9	5	18	2655
	उप योग:	3688	636	191	827	1308	200	120	259	3171	562	152	1041	214	70	8	73	8381
रसायन एवं उर्वरक मंत्रालय																		
औषध विभाग																		
13	बंगाल केमिकल्स एण्ड फार्मास्युटिकल्स लि०	46	4	0	3	17	2	1	0	30	5	0	1	30	5	0	1	123
14	हिन्दुस्तान एण्टीबायोटिक्स लि०	96	13	3	9	0	0	0	0	237	19	10	52	78	18	7	10	411
15	कर्नाटक एंटीबायोटिक्स एण्ड फार्मास्युटिकल्स लि०	199	26	7	35	0	0	0	0	345	42	3	81	0	0	0	0	544
	उप योग:	341	43	10	47	17	2	1	0	612	66	13	134	108	23	7	11	1078
नागर विमानन मंत्रालय																		
16	एएआई कार्गो लॉजिस्टिक्स एंड एलाइड सर्विसेस कंपनी लि०	60	10	2	12	44	14	2	14	0	0	0	0	0	0	0	0	104
17	एआई एयरपोर्ट सर्विसेज लि०	32	0	0	0	76	0	0	0	161	0	0	0	483	0	0	0	752
18	एआई इंजीनियरिंग सर्विसेज लि०	457	59	24	63	112	21	11	22	1449	276	139	244	105	31	9	2	2123
																		387
																		183
																		331

(Cont.)

क्र. सं.	मंत्रालय / विभाग / सीपीएसई	कर्मचारियों की कुल संख्या	एससी	एसटी	ओबीसी	कर्मचारियों की कुल संख्या	एससी	एसटी	ओबीसी	कर्मचारियों की कुल संख्या	एससी	एसटी	ओबीसी	कर्मचारियों की कुल संख्या	एससी	एसटी	ओबीसी									
		समूह क प्रबंधकीय / कार्यपालक स्तर			समूह ख पर्यवेक्षी स्तर			समूह ग कामगार (कुशल)			समूह घ कामगार (अकुशल)			कुल कर्मचारी												
19	एयर इंडिया एसेट्स होल्डिंग लि०	0	0	0	0	0	0	0	0	0	0	0	0	0	0	0	0	0								
20	एयरपोर्ट अथॉरिटी ऑफ इंडिया	10091	1687	739	2782	2232	466	208	570	1741	315	281	614	1997	834	143	286	16061								
21	एलायंस एयर एविएशन लि०	260	28	6	23	210	41	17	48	482	67	28	107	0	0	0	0	952								
22	चंडीगढ़ इंटरनेशनल एयरपोर्ट लि०	20	3	0	1	0	0	0	0	0	0	0	0	0	0	0	0	20								
23	होटल कार्पोरेशन ऑफ इंडिया लि०	23	6	3	0	64	20	2	10	141	13	9	16	122	39	10	22	350								
24	पवन हंस लि०	130	13	2	9	81	24	11	9	45	10	12	8	0	0	0	0	256								
उप योग:		11073	1806	776	2890	2819	586	251	673	4019	681	469	989	2707	904	162	310	20618								
कोयला मंत्रालय																										
25	भारत कोकिंग कोल लि०	2001	257	82	456	4311	813	506	944	11905	2485	1292	3214	18820	2720	1760	3897	37037								
26	सेन्ट्रल कोल फील्ड्स लि०	2333	256	179	519	3203	273	197	624	14514	2725	2301	3327	14925	3714	3138	4534	34975								
27	सेंट्रल माइन प्लानिंग एण्ड डिजाइन इंस्टीट्यूट लि०	815	100	38	159	943	150	81	252	583	93	67	166	514	68	65	165	2855								
28	छत्तीसगढ़ ईस्ट रेलवेज लि०	7	0	0	0	5	0	0	0	0	0	0	0	0	0	0	0	12								
29	कोल इंडिया लि०	431	31	10	41	285	16	11	19	415	28	3	0	203	6	9	8	1334								
30	ईस्टर्न कोलफील्ड्स लि०	2241	478	172	404	3539	268	142	483	17453	6728	2981	6728	27841	6836	3125	6836	51074								
31	महानदी कोलफील्ड्स लि०	1889	284	156	490	3552	346	240	184	7831	751	424	139	8550	1342	955	280	21822								
32	एनएलसी इंडिया लि०	2923	628	274	564	374	68	4	185	5576	1096	61	1972	1507	391	5	873	10380								
33	एन० एल० सी० तमिलनाडु पॉवर लि०	158	32	16	42	27	5	2	8	0	0	0	0	0	0	0	0	185								
34	नार्दन कोलफील्ड्स लि०	1738	204	60	339	2997	490	320	609	8065	1305	993	1655	953	315	216	205	13753								
35	साउथ ईस्टर्न कोलफील्ड्स लि०	2698	437	280	472	5865	347	420	631	17884	3602	4965	6022	15518	2476	3193	2852	41965								
36	वेस्टर्न कोलफील्ड्स लि०	2148	457	123	370	6736	863	449	1432	11563	2267	1174	5102	13943	2925	1472	4715	34390								
उप योग:		19382	3164	1390	3856	31837	3639	2372	5371	95789	21080	14261	28325	102774	20793	13938	24365	249782								
															1658	3977	20618	310	162	904	162	310	20618	3977	1658	4862

(Cont.)

क्र. सं.	मंत्रालय / विभाग / सीपीएसई	कर्मचारियों की कुल संख्या	एससी	एसटी	ओबीसी	कर्मचारियों की कुल संख्या	एससी	एसटी	ओबीसी	कर्मचारियों की कुल संख्या	एससी	एसटी	ओबीसी	कर्मचारियों की कुल संख्या	एससी	एसटी	ओबीसी	
		समूह क प्रबंधकीय / कार्यपालक स्तर	समूह ख पर्यवेक्षी स्तर	समूह ग कामगार (कुशल)	समूह घ कामगार (अकुशल)	कुल कर्मचारी												
वाणिज्य एवं उद्योग मंत्रालय																		
वाणिज्य विभाग																		
37	ई० सी० जी० सी० लि०	253	45	19	61	320	57	28	78	20	3	3	1	4	1	0	1	597
38	इंडिया ट्रेड प्रमोशन ऑर्गेनाइजेशन	85	18	3	15	30	10	1	0	106	22	4	20	173	50	2	6	394
39	कर्नाटक ट्रेड प्रमोशन ऑर्गेनाइजेशन	0	0	0	0	0	0	0	0	0	0	0	0	0	0	0	0	0
40	एम एम टी सी लि०	240	51	19	30	259	56	44	18	10	3	0	0	13	0	0	0	522
41	तमिलनाडु ट्रेड प्रमोशन ऑर्गेनाइजेशन	7	0	0	0	0	0	0	0	0	0	0	0	0	0	0	0	7
	उप योग:	585	114	41	106	609	123	73	96	136	28	7	21	190	51	2	7	1520
वाणिज्य एवं उद्योग मंत्रालय																		
उद्योग संवर्धन और आंतरिक व्यापार विभाग																		
42	जम्मू एवं कश्मीर विकास वित्त निगम लि०	12	0	0	0	3	0	0	0	0	0	0	0	0	0	0	0	15
	उप योग:	12	0	0	0	3	0	0	0	0	0	0	0	0	0	0	0	15
संचार मंत्रालय																		
दूरसंचार विभाग																		
43	भारत ब्रॉडबैंड नेटवर्क लि०	27	4	1	5	0	0	0	0	0	0	0	0	0	0	0	0	27
44	भारत संचार निगम लि०	29750	6016	2213	8220	0	0	0	0	30354	6463	2046	4597	0	0	0	0	60104
45	आई० टी० आई० लि०	1072	235	46	250	0	0	0	0	245	125	11	187	0	0	0	0	1317
46	महानगर टेलीफोन निगम लि०	1212	233	66	215	0	0	0	0	1473	329	27	79	880	279	19	47	3565
47	मिलेनियम टेलीकॉम लि०	0	0	0	0	0	0	0	0	0	0	0	0	0	0	0	0	0
48	टीसीआईएल बीना टोल रोड लि०	2	0	0	0	2	0	0	0	0	0	0	0	0	0	0	0	4
49	टी सी आई एल लखनावीन टोल रोड लि०	0	0	0	0	0	0	0	0	1	0	0	0	15	0	0	0	16

(Cont.)

क्र. सं.	मंत्रालय / विभाग / सीपीएसई	कर्मचारियों की कुल संख्या	एससी	एसटी	ओबीसी	कर्मचारियों की कुल संख्या	एससी	एसटी	ओबीसी	कर्मचारियों की कुल संख्या	एससी	एसटी	ओबीसी	कर्मचारियों की कुल संख्या	कुल कर्मचारी						
															समूह क प्रबंधकीय / कार्यपालक स्तर	समूह ख पर्यवेक्षी स्तर	समूह ग कामगार (कुशल)	समूह घ कामगार (अकुशल)	एससी	एसटी	ओबीसी
50	टेलीकम्युनिकेशंस कंसलटेंट्स (इंडिया) लि० उप योग: 32407	344	58	18	50	256	44	5	48	96	12	2	27	0	0	0	696	114	25	125	
	उप योग: 32407	32407	6546	2344	8740	258	44	5	48	32169	6929	2086	4890	895	279	19	47	13798	4454	13725	
उपभोक्ता मामले खाद्य और सार्वजनिक वितरण मंत्रालय																					
खाद्य एवं सार्वजनिक वितरण विभाग																					
51	सेंट्रल वेयरहाउसिंग कार्पो०	999	181	77	197	832	141	92	196	150	36	13	44	127	43	10	20	2108	401	192	457
52	भारतीय खाद्य निगम	5544	1309	1044	1006	15714	3223	1312	4899	1594	454	262	393	26713	0	0	0	49565	4986	2618	6298
	उप योग: 6543	6543	1490	1121	1203	16546	3364	1404	5095	1744	490	275	437	26840	43	10	20	51673	5387	2810	6755
रक्षा मंत्रालय																					
रक्षा उत्पादन विभाग																					
53	एडवार्ड वेपन एंड इक्विपमेंट इंडिया लि०	1794	356	94	412	2967	650	134	691	7940	1892	374	2057	346	101	15	38	13047	2999	617	3198
54	आर्मर्ड व्हीकल निगम लि०	1545	260	127	379	1997	341	73	555	7641	1744	499	2836	167	58	40	57	11350	2403	739	3827
55	बेल ऑटोमोबिलिस् डिवाइसेज लि०	33	1	0	11	0	0	0	0	96	10	2	39	0	0	0	0	129	11	2	50
56	बेल-थैल्स सिस्टम्स लि०	0	0	0	0	0	0	0	0	0	0	0	0	0	0	0	0	0	0	0	0
57	बीईएमएल लि०	1908	354	104	508	1456	243	102	283	1827	529	106	476	6	4	0	0	5197	1130	312	1267
58	भारत डायनामिक्स लि०	807	149	86	247	0	0	0	0	1582	308	109	686	171	46	14	70	2560	503	209	1003
59	भारत इलेक्ट्रॉनिक्स लि०	5825	1096	399	1435	381	36	4	55	2493	479	130	752	133	0	0	0	8832	1611	533	2242
60	गार्डन रीच शिपबिल्डर्स एण्ड इंजीनियर्स लि०	461	81	30	136	188	53	13	67	928	230	33	112	92	26	8	8	1669	390	84	323
61	रलाइडर्स इंडिया लि०	0	0	0	0	0	0	0	0	0	0	0	0	0	0	0	0	0	0	0	0
62	गोवा शिपयार्ड लि०	235	33	22	57	112	2	6	19	688	38	86	227	155	13	14	25	1190	86	128	328
63	हिन्दुस्तान एयरोनाटिक्स लि०	7550	1366	476	1962	0	0	0	0	16903	3001	1321	4856	4	1	0	1	24457	4368	1797	6819
64	हिन्दुस्तान शिपयार्ड लि०	292	56	25	95	104	18	23	30	304	72	39	121	1	0	0	0	701	146	87	246
65	इंडिया ऑप्टेल लि०	395	56	21	33	294	61	11	17	2040	500	66	382	0	0	0	0	2729	617	98	432
66	मझगांव डॉक शिपबिल्डर्स लि०	941	180	63	275	168	0	0	0	1746	257	152	562	132	0	0	0	2987	437	215	837
67	मिश्र धातु निगम लि०	248	43	13	67	25	0	4	15	365	70	39	154	113	17	7	56	751	130	63	292

(Cont.)

क्र. सं.	मंत्रालय / विभाग / सीपीएसई	कर्मचारियों की कुल संख्या	एससी	एसटी	ओबीसी	कर्मचारियों की कुल संख्या	एससी	एसटी	ओबीसी	कर्मचारियों की कुल संख्या	एससी	एसटी	ओबीसी	कर्मचारियों की कुल संख्या	एससी	एसटी	ओबीसी			
		समूह क प्रबंधकीय / कार्यपालक स्तर	समूह ख पर्यवेक्षी स्तर	समूह ग कामगार (कुशल)	समूह घ कामगार (अकुशल)	कूल कर्मचारी														
68	म्यूनिशज इंडिया लि०	2863	0	0	0	14196	0	0	0	531	0	0	0	22606	0	0	0			
69	नैनी एयरोस्पेस लि०	7	0	0	1	94	17	0	28	0	0	0	0	101	17	0	29			
70	ट्रूप कम्पर्ट्स लि०	0	0	0	0	0	0	0	0	0	0	0	0	0	0	0	0			
71	यंत्र इंडिया लि०	1222	225	89	286	2412	486	122	474	7480	1960	624	2179	11114	2671	835	2939			
उप योग:		26126	4256	1549	5904	15214	1907	492	2234	66229	11090	3580	15439	1851	266	98	255	109420		
उत्तर पूर्वी क्षेत्र विकास मंत्रालय																				
72	पूर्वोत्तर क्षेत्र हस्तशिल्प एवं हथकरघा विकास निगम लि०	2	0	0	2	10	1	3	4	6	1	0	2	19	0	5	0	37		
73	पूर्वोत्तर क्षेत्रीय कृषि विपणन कॉर्पो० लि०	1	0	0	0	0	0	0	0	0	0	0	0	1	0	0	0	2		
उप योग:		3	0	0	2	10	1	3	4	6	1	0	2	20	0	5	0	39		
इलेक्ट्रॉनिक एवं सूचना प्रौद्योगिकी मंत्रालय																				
74	नेशनल इंफॉर्मेटिक सेंटर सर्विसिस इनकॉर्पोरेटेड	1	0	0	0	0	0	0	0	0	0	0	0	0	0	0	0	1		
उप योग:		1	0	0	0	0	0	0	0	0	0	0	0	0	0	0	0	1		
वित्त मंत्रालय																				
वित्तीय सेवाएं विभाग																				
75	भारतीय प्रतिभूतिकरण परिसंपत्ति पुननिर्माण और प्रतिभूति स्वत्व की केंद्रीय रजिस्ट्री (सीआईआरएसएआई)	11	2	0	2	0	0	0	0	0	0	0	0	0	0	0	0	11		
76	आईआईएफसीएल एसेट मैनेजमेंट कंपनी लि०	2	0	0	0	0	0	0	0	0	0	0	0	0	0	0	0	2		
77	आईआईएफसीएल प्रोजेक्ट्स लि०	12	0	0	1	0	0	0	0	0	0	0	0	0	0	0	0	12		
78	इंडिया इन्फ्रास्ट्रक्चर फाइनेंस कंपनी लि०	95	13	3	21	0	0	0	0	0	0	0	0	0	0	0	0	95		
उप योग:		120	15	3	24	0	0	0	0	0	0	0	0	0	0	0	0	120		
															15	3	24	15	3	24

क्र. सं.	मंत्रालय / विभाग / सीपीएसई	कर्मचारियों की कुल संख्या	एससी	एसटी	ओबीसी	कर्मचारियों की कुल संख्या	एससी	एसटी	ओबीसी	कर्मचारियों की कुल संख्या	एससी	एसटी	ओबीसी	कर्मचारियों की कुल संख्या	एससी	एसटी	ओबीसी	
		समूह क प्रबंधकीय / कार्यपालक स्तर	समूह ख पर्यवेक्षी स्तर	समूह ग कामगार (कुशल)	समूह घ कामगार (अकुशल)	कुल कर्मचारी												
वित्त मंत्रालय																		
आर्थिक कार्य विभाग																		
79	सिक्योरिटी प्रिंटिंग एंड मिटिंग कारपो० इंडिया लि०	361	54	18	78	940	148	74	196	3380	517	351	473	1306	380	71	378	5987
	उप योग:	361	54	18	78	940	148	74	196	3380	517	351	473	1306	380	71	378	5987
स्वास्थ्य एवं परिवार कल्याण मंत्रालय																		
स्वास्थ्य एवं परिवार कल्याण विभाग																		
80	गोवा एंटीबायोटिक्स एंड फार्मास्यूटिकल्स लि०	16	0	0	5	32	0	0	18	1	0	0	1	94	5	0	71	143
81	एच एल एल इंफ्राटेक सर्विसिज लि०	122	13	2	21	11	0	0	1	0	0	0	0	0	0	0	0	133
82	एच एल एल लाइफ केयर लि०	397	7	0	11	146	6	2	5	438	8	2	28	309	15	2	38	1290
	उप योग:	535	20	2	37	189	6	2	24	439	8	2	29	403	20	2	109	1566
भारी उद्योग मंत्रालय																		
83	एंड्रयू यूले एंड कंपनी लि.	127	0	0	0	410	0	0	0	853	0	0	0	12835	1148	3926	7631	14225
84	भारत हेवी इलेक्ट्रिकल्स लि०	10182	1886	889	2865	4363	825	332	1237	14613	3340	976	143	373	75	44	143	29531
85	ब्रैथवेट बर्न एंड जैसप कस्ट्रक्शन क० लि०	38	6	0	2	21	1	0	3	8	0	0	0	5	2	0	0	72
86	ब्रिज एण्ड रूफ क० (इंडिया) लि०	650	111	9	70	221	14	1	15	129	21	3	10	28	0	0	0	1028
87	सीमेंट कारपोरेशन ऑफ इंडिया लि०	113	14	2	23	92	11	7	19	181	33	24	52	0	0	0	0	386
88	इंजीनियरिंग प्रोजेक्ट्स (इंडिया) लि०	224	42	11	41	9	1	0	2	15	3	0	7	0	0	0	0	248
89	हेवी इंजीनियरिंग कारपो० लि०	518	0	0	0	28	0	0	0	584	0	0	0	44	0	0	0	1174
90	हिंदुस्तान साल्ट्स लि०	27	1	0	4	11	2	0	3	2	1	0	1	33	4	0	27	73

(Cont.)

क्र. सं.	मंत्रालय / विभाग / सीपीएसई	कर्मचारियों की कुल संख्या		एसटी	एसटी ओबीसी		कर्मचारियों की कुल संख्या	एससी	एसटी	कर्मचारियों की कुल संख्या		एसटी ओबीसी	कर्मचारियों की कुल संख्या	एससी	एसटी	कर्मचारियों की कुल संख्या		ओबीसी			
		समूह क	प्रबंधकीय / कार्यपालक स्तर		एसटी	ओबीसी				समूह ख	पर्यवेक्षी स्तर					एसटी	ओबीसी		समूह घ	कामगार (अकुशल)	एसटी
91	एचएमटी (इंटरनेशनल) लि०	19	0	1	6	0	0	0	0	0	0	0	0	0	0	0	0	19	0	1	6
92	एचएमटी लि०	32	7	1	6	0	0	0	0	31	5	2	4	0	0	0	0	63	12	3	10
93	एचएमटी मशीन टूल्स लि०	226	37	6	35	78	14	5	26	363	87	22	144	64	4	0	0	731	142	33	205
94	इंस्ट्रुमेंटेशन लि०	36	2	3	10	42	10	1	16	69	0	0	33	10	3	0	6	157	15	4	65
95	नेपा लि०	86	5	1	20	0	0	0	0	91	12	3	10	0	0	0	177	17	4	30	
96	राजस्थान इलेक्ट्रॉनिक्स एण्ड इंस्ट्रुमेंट्स लि०	67	7	2	16	52	18	0	9	54	12	4	22	20	4	1	4	193	41	7	51
97	रिचर्डसन एण्ड क्रूडस (1972) लि०	3	0	0	0	0	0	0	0	0	0	0	0	0	0	0	0	3	0	0	0
98	सांभर साल्ट्स लि०	16	3	0	3	11	1	1	5	25	9	1	6	17	10	0	2	69	23	2	16
उप योग:		12364	2121	925	3101	5338	897	347	1335	17018	3523	1035	7008	13429	1250	3971	7813	48149	7791	6278	19257
गृह मंत्रालय																					
99	दिल्ली पुलिस हाउसिंग कारपोरेशन लि०	0	0	0	0	0	0	0	0	0	0	0	0	0	0	0	0	0	0	0	0
उप योग:		0	0	0	0	0	0	0	0	0	0	0	0	0	0	0	0	0	0	0	0
आवासन और शहरी कार्य मंत्रालय																					
100	हेमिस्फेर प्रॉपर्टीज इंडिया लि०	0	0	0	0	0	0	0	0	0	0	0	0	0	0	0	0	0	0	0	0
101	हिन्दुस्तान प्रीफैब लि०	0	0	0	0	0	0	0	0	0	0	0	0	0	0	0	0	0	0	0	0
102	हिन्दुस्तान स्टीलवर्क्स कंस्ट्रू० लि०	25	2	0	2	1	0	0	0	0	0	0	0	2	0	0	1	28	2	0	3
103	हाउसिंग एंड अर्बन डेवलपमेंट कार्पो० लि०	556	84	32	69	12	1	1	4	31	7	5	4	74	22	11	7	673	114	49	84
104	एच० एस० सी० सी० (इंडिया) लि०	123	18	3	24	28	2	0	7	5	1	0	1	3	2	0	0	159	23	3	32
105	एनबीसीसी (इंडिया) लि०	469	87	27	98	557	88	38	177	163	25	0	9	168	28	0	12	1357	228	65	296
106	एनबीसीसी सर्विसेज लि०	0	0	0	0	0	0	0	0	0	0	0	0	0	0	0	0	0	0	0	0
उप योग:		1173	191	62	193	598	91	39	188	199	33	5	14	247	52	11	20	2217	367	117	415

क्र. सं.	मंत्रालय / विभाग / सीपीएसई	कर्मचारियों की कुल संख्या	एससी	एसटी	ओबीसी	कर्मचारियों की कुल संख्या	एससी	एसटी	ओबीसी	कर्मचारियों की कुल संख्या	एससी	एसटी	ओबीसी	कर्मचारियों की कुल संख्या	एससी	एसटी	ओबीसी	
		समूह क प्रबंधकीय / कार्यपालक स्तर	समूह ख पर्यवेक्षी स्तर	समूह ग कामगार (कुशल)	समूह घ कामगार (अकुशल)	कुल कर्मचारी												
मानव संसाधन विकास मंत्रालय																		
उच्च शिक्षा विभाग																		
107	एडिसल (इंडिया) लि०	69	15	3	16	12	2	0	1	16	9	0	0	0	0	0	0	97
	उप योग:	69	15	3	16	12	2	0	1	16	9	0	0	0	0	0	0	97
सूचना एवं प्रसारण मंत्रालय																		
108	ब्राडकास्ट इंजी० कंसल्टेंट्स इंडिया लि०	54	12	1	9	13	5	0	0	0	0	0	0	0	0	0	0	67
109	राष्ट्रीय फिल्म विकास निगम लि०	13	3	0	2	13	4	0	3	4	0	0	2	22	6	0	7	52
	उप योग:	67	15	1	11	26	9	0	3	4	0	0	2	22	6	0	7	119
सूक्ष्म, लघु और मध्यम उद्यम मंत्रालय																		
110	राष्ट्रीय लघु उद्योग निगम लि०	467	70	12	93	82	6	0	11	57	25	0	13	9	2	0	1	615
111	एनएसआईसी वेंचर कैपिटल फंड लि०	0	0	0	0	0	0	0	0	0	0	0	0	0	0	0	0	0
	उप योग:	467	70	12	93	82	6	0	11	57	25	0	13	9	2	0	1	615
खान मंत्रालय																		
112	हिन्दुस्तान कॉपर लि०	512	79	22	114	12	1	0	2	655	110	107	129	172	67	22	19	1351
113	मिनरल एक्स्प्लोरेशन कार्पो० लि०	279	40	15	80	187	27	16	53	389	78	18	185	0	0	0	0	855
114	नेशनल एल्युमिनियम कंपनी लि०	1588	239	145	242	335	58	60	29	2797	455	684	475	470	63	110	59	5190
	उप योग:	2379	358	182	436	534	86	76	84	3841	643	809	789	642	130	132	78	7396
अल्पसंख्यक कार्य मंत्रालय																		
115	राष्ट्रीय अल्प संख्यक विकास एवं वित्त निगम	20	4	1	5	2	1	0	0	0	0	0	0	15	7	1	3	37
	उप योग:	20	4	1	5	2	1	0	0	0	0	0	0	15	7	1	3	37
नवीन और नवीकरणीय ऊर्जा मंत्रालय																		
116	इंडियन रिन्यूएबल एनर्जी डेव० एजेंसी लि०	144	19	7	23	2	0	0	0	1	0	0	0	13	3	1	3	160
																		22
																		8
																		26

(Cont.)

क्र. सं.	मंत्रालय / विभाग / सीपीएसई	कर्मचारियों की कुल संख्या	एससी	एसटी	एसटी ओबीसी	कर्मचारियों की कुल संख्या	समूह ख पर्यवेक्षी स्तर				एसटी ओबीसी	कर्मचारियों की कुल संख्या	एससी	एसटी	एसटी ओबीसी	कर्मचारियों की कुल संख्या	समूह घ कामगार (अकुशल)			
							एससी	एसटी	एसटी ओबीसी	कर्मचारियों की कुल संख्या							एससी	एसटी	एसटी ओबीसी	कर्मचारियों की कुल संख्या
समूह क प्रबंधकीय / कार्यपालक स्तर		एसटी ओबीसी	एसटी	एसटी ओबीसी	कर्मचारियों की कुल संख्या	एससी	एसटी	एसटी ओबीसी	कर्मचारियों की कुल संख्या	एसटी ओबीसी	कर्मचारियों की कुल संख्या	एससी	एसटी	एसटी ओबीसी	कर्मचारियों की कुल संख्या	एससी	एसटी	एसटी ओबीसी	कर्मचारियों की कुल संख्या	
117	सोलर एनर्जी कारपोरेशन ऑफ इंडिया	102	9	4	17	9	1	0	3	0	0	0	0	0	0	111	10	4	20	
उप योग:		246	28	11	40	11	1	0	3	1	0	0	13	3	1	271	32	12	46	
पेट्रोलियम एवं प्राकृतिक गैस मंत्रालय																				
118	बामर लॉरी एंड कंपनी लि०	483	57	8	88	185	36	7	51	37	2	0	13	18	3	40	113	18	192	
119	बामर लॉरी इन्वेस्टमेंट्स लि०	0	0	0	0	0	0	0	0	0	0	0	0	0	0	0	0	0	0	
120	भारत पेट्रो रिसोर्सिज लि०	5	0	0	0	0	0	0	0	0	0	0	0	0	0	5	0	0	0	
121	भारत पेट्रोलियम कारपोरेशन लि०	5583	885	342	1328	0	0	0	0	2507	336	106	775	112	48	191	1333	496	2294	
122	बीपीसीएल-केआईएएल पर्यूल फार्म प्रा० लि०	1	0	0	0	0	0	0	0	1	0	0	0	0	0	2	0	0	0	
123	ब्रह्मपुत्र क्रैकर्स एण्ड पॉलीमर लि०	419	61	27	112	0	0	0	0	194	22	26	71	0	0	613	83	53	183	
124	सर्टिफिकेशन इंजीनियर्स इंटरनेशनल लि०	62	11	0	14	3	0	0	1	0	0	0	0	0	0	65	11	0	15	
125	चेन्नई पेट्रोलियम कारपोरेशन लि०	753	156	41	222	0	0	0	0	713	144	9	334	0	0	1466	300	50	556	
126	इंजीनियर्स इंडिया लि०	1768	319	89	292	753	130	43	177	121	38	5	23	0	0	2642	487	137	492	
127	गेल (इंडिया) लि०	4000	625	287	915	90	13	2	24	690	129	34	246	43	12	4823	779	328	1197	
128	गेल गैस लि०	0	0	0	0	0	0	0	0	0	0	0	0	0	0	0	0	0	0	
129	हिन्दुस्तान पेट्रोलियम कारपो० लि०	5818	958	426	1391	0	0	0	0	2280	377	217	459	406	87	8504	1422	691	1886	
130	एच पी सी एल बायोफ्यूएल्स लि०	28	5	3	20	165	21	5	64	592	68	15	330	0	0	785	94	23	414	
131	इंडियन ऑयल कॉर्पोरेशन लि०	18485	3145	1380	4813	4372	705	453	556	8004	1433	614	2712	234	56	31095	5339	2467	8117	
132	कोकण एलएनजी लि०	57	13	7	13	0	0	0	0	0	0	0	0	0	0	57	13	7	13	

क्र. सं.	मंत्रालय / विभाग / सीपीएसई	कर्मचारियों की कुल संख्या	एससी	एसटी	समूह क प्रबंधकीय / कार्यपालक स्तर		कर्मचारियों की कुल संख्या	एससी	एसटी	ओबीसी	कर्मचारियों की कुल संख्या	एससी	एसटी	ओबीसी	कर्मचारियों की कुल संख्या	एससी	एसटी	ओबीसी	कर्मचारियों की कुल संख्या	कुल कर्मचारी	
					एसटी	ओबीसी															एसटी
133	मंगलौर रिफाइनरी एण्ड पेट्रोकेमिकल्स लि०	1107	84	35	244	0	0	1443	153	60	542	0	0	0	2550	237	95	0	2550	237	95
134	नूमालीगढ़ रिफाइनरी लि०	591	82	40	158	0	0	437	34	66	157	0	0	0	1028	116	106	0	1028	116	106
135	तेल एवं प्राकृतिक गैस निगम लि०	15730	2694	1618	3478	959	187	7942	951	989	3102	1362	222	143	25993	3997	2947	395	25993	3997	2947
136	ऑयल इंडिया लि०	1772	264	164	493	1189	72	2748	217	438	1217	1050	162	212	6759	715	961	676	6759	715	961
137	ओ एन जी सी विदेश लि०	780	46	25	41	0	0	230	0	0	1	0	0	0	1010	46	25	0	1010	46	25
138	प्राइज पेट्रोलियम कंपनी लि०	11	0	0	2	0	0	0	0	0	0	0	0	0	11	0	0	0	11	0	0
139	विशाखापत्तनम पोर्ट लॉजिस्टिक्स पार्क लि०	4	0	0	0	2	0	0	0	0	0	0	0	0	6	0	0	0	6	0	0
	उप योग:	57457	9405	4492	13624	7718	1107	27939	3904	2579	9982	3884	669	479	1386	15085	8404	1386	96998	15085	8404
पत्तन, पोत परिवहन और जलमार्ग मंत्रालय																					
140	कोचीन शिपयार्ड लि०	410	55	22	109	158	13	58	169	15	624	91	12	2	54	249	44	54	1974	249	44
141	हुगली कोचीन शिपयार्ड लि०	14	0	0	0	1	0	0	5	0	0	0	0	0	0	0	0	0	20	0	0
142	इंडियन पोर्ट्स ग्लोबल लि०	2	0	0	0	0	0	0	0	0	0	0	0	0	0	0	0	0	2	0	0
143	इनलैंड एंड कोस्टल शिपिंग लि०	0	0	0	0	0	0	0	0	0	0	0	0	0	0	0	0	0	0	0	0
144	सागरमाला डेवलपमेंट कंपनी लि०	3	0	0	0	0	0	0	0	0	0	0	0	0	3	0	0	0	3	0	0
145	शिपिंग कॉर्पोरेशन ऑफ इंडिया लैंड एंड एसेट्स लि०	0	0	0	0	0	0	0	0	0	0	0	0	0	0	0	0	0	0	0	0
146	शिपिंग कॉर्पोरेशन ऑफ इंडिया लि०	465	98	45	81	44	14	5	2	0	0	0	0	0	509	112	50	0	509	112	50
147	उडुपी कोचीन शिपयार्ड लि०	9	1	0	4	0	0	0	2	0	2	0	0	0	11	1	0	0	11	1	0
	उप योग:	903	154	67	194	203	27	60	1322	169	626	91	12	2	54	362	94	54	2519	362	94
	उप योग:	903	154	67	194	203	27	60	1322	169	626	91	12	2	54	362	94	54	2519	362	94
	उप योग:	903	154	67	194	203	27	60	1322	169	626	91	12	2	54	362	94	54	2519	362	94
	उप योग:	903	154	67	194	203	27	60	1322	169	626	91	12	2	54	362	94	54	2519	362	94

(Cont.)

क्र. सं.	मंत्रालय / विभाग / सीपीएसई	कर्मचारियों की कुल संख्या	एससी	एसटी	ओबीसी	कर्मचारियों की कुल संख्या	एससी	एसटी	ओबीसी	कर्मचारियों की कुल संख्या	एससी	एसटी	ओबीसी	कर्मचारियों की कुल संख्या	एससी	एसटी	ओबीसी	कर्मचारियों की कुल संख्या			
		समूह क प्रबंधकीय / कार्यपालक स्तर			समूह ख पर्यवेक्षी स्तर			समूह ग कामगार (कुशल)			समूह घ कामगार (अकुशल)			कुल कर्मचारी							
विद्युत मंत्रालय																					
148	भारतीय रेल बिजली कंपनी लि०	231	28	15	75	0	0	0	0	35	2	0	0	2	0	0	0	266	30	15	77
149	बुंदेलखण्ड सौर ऊर्जा लि०	13	1	0	4	0	0	0	0	0	0	0	0	0	0	0	0	13	1	0	4
150	सेंट्रल ट्रांसमिशन यूटिलिटी ऑफ इंडिया लि०	20	0	0	4	0	0	0	0	0	0	0	0	0	0	0	0	20	0	0	4
151	ग्रिड कंट्रोलर ऑफ इंडिया लिमिटेड	577	92	41	147	37	4	1	14	29	3	1	2	2	0	0	0	643	99	43	163
152	एनएचडीसी लि०	225	32	12	59	34	4	0	7	69	9	10	22	109	30	17	31	437	75	39	119
153	एन एच पी सी लि०	3084	520	241	726	293	45	11	67	1029	96	65	70	370	71	28	11	4776	732	345	874
154	नॉर्थ ईस्टर्न इलेक्ट्रिक पावर कारपोरेशन लि०	667	79	181	137	204	12	68	41	589	38	312	105	55	0	50	3	1515	129	611	286
155	एनटीपीसी ग्रीन एनर्जी लि०	40	6	1	9	0	0	0	0	0	0	0	0	0	0	0	0	40	6	1	9
156	एन टी पी सी लि०	11109	1696	710	2788	8	0	0	0	5039	765	414	1357	337	102	43	125	16493	2563	1167	4270
157	एन टी पी सी विद्युत व्यापार निगम लि०	33	2	3	6	0	0	0	0	0	0	0	0	0	0	0	0	33	2	3	6
158	पी एफ सी कंसल्टिंग लि०	0	0	0	0	0	0	0	0	33	0	0	0	0	0	0	0	33	0	0	0
159	पावर ग्रिड मिथिलांचल ट्रांसमिशन लि०	0	0	0	0	0	0	0	0	0	0	0	0	0	0	0	0	0	0	0	0
160	पावर फाइनैस कॉर्पोरेशन लि०	500	89	32	100	0	0	0	0	19	2	2	3	0	0	0	0	519	91	34	103
161	पावर ग्रिड अजमेर फागी ट्रांसमिशन लि०	0	0	0	0	0	0	0	0	0	0	0	0	0	0	0	0	0	0	0	0
162	पावर ग्रिड षिड गुना ट्रांसमिशन लि०	0	0	0	0	0	0	0	0	0	0	0	0	0	0	0	0	0	0	0	0
163	पावर ग्रिड भुज ट्रांसमिशन लि०	0	0	0	0	0	0	0	0	0	0	0	0	0	0	0	0	0	0	0	0

क्र. सं.	मंत्रालय / विभाग / सीपीएसई	समूह क प्रबंधकीय / कार्यपालक स्तर		समूह ख पर्यवेक्षी स्तर		समूह ग कामगार (कुशल)		समूह घ कामगार (अकुशल)		कर्मचारियों की कुल संख्या	एसटी ओबीसी	एसटी	एससी	एसटी ओबीसी	एसटी	एससी	कर्मचारियों की कुल संख्या	कुल कर्मचारी	ओबीसी	
		एसटी	एससी	एसटी	एससी	एसटी	एससी	एसटी	एससी											
164	पावर ग्रिड कार्पो० ऑफ इंडिया लि०	4524	697	333	1160	2074	313	209	780	1713	255	188	543	2	3	3	8322	1267	733	2486
165	पावर ग्रिड फतेहगढ़ ट्रांसमिशन लि०	0	0	0	0	0	0	0	0	0	0	0	0	0	0	0	0	0	0	0
166	पावर ग्रिड खेत्री ट्रांसमिशन लि०	0	0	0	0	0	0	0	0	0	0	0	0	0	0	0	0	0	0	0
167	पावर ग्रिड मेदिनीपुर जीरत ट्रांसमिशन लि०	0	0	0	0	0	0	0	0	0	0	0	0	0	0	0	0	0	0	0
168	पावर ग्रिड मेरठ सिम्भावली ट्रांसमिशन लि०	0	0	0	0	0	0	0	0	0	0	0	0	0	0	0	0	0	0	0
169	पावर ग्रिड रामपुर संभल ट्रांसमिशन लि०	0	0	0	0	0	0	0	0	0	0	0	0	0	0	0	0	0	0	0
170	पावर ग्रिड सदरन इंटरकनेक्टर ट्रांसमिशन सिस्टम लि०	0	0	0	0	0	0	0	0	0	0	0	0	0	0	0	0	0	0	0
171	पावर ग्रिड वाराणसी ट्रांसमिशन लि०	0	0	0	0	0	0	0	0	0	0	0	0	0	0	0	0	0	0	0
172	पावर ग्रिड गोमती यमुना ट्रांसमिशन लिमिटेड	0	0	0	0	0	0	0	0	0	0	0	0	0	0	0	0	0	0	0
173	पावर ग्रिड हिमाचल ट्रांसमिशन लि०	10	0	1	0	5	0	1	0	10	0	2	0	0	0	0	25	0	4	0
174	पावर ग्रिड जवाहरपुर फिरोजाबाद ट्रांसमिशन लि०	0	0	0	0	0	0	0	0	0	0	0	0	0	0	0	0	0	0	0
175	पावर ग्रिड एनएम ट्रांसमिशन लि०	0	0	0	0	0	0	0	0	0	0	0	0	0	0	0	0	0	0	0
176	पावर ग्रिड ऊँचाहार ट्रांसमिशन लि०	0	0	0	0	0	0	0	0	0	0	0	0	0	0	0	0	0	0	0
177	स्नागिरी गैस एंड पावर प्राइवेट लि०	61	3	0	16	0	0	0	0	0	0	0	0	0	0	0	61	3	0	16

क्र. सं.	मंत्रालय / विभाग / सीपीएसई	कर्मचारियों की कुल संख्या	एससी	एसटी	समूह क प्रबंधकीय / कार्यपालक स्तर		कर्मचारियों की कुल संख्या	एससी	एसटी	ओबीसी	कर्मचारियों की कुल संख्या	एससी	एसटी	ओबीसी	कर्मचारियों की कुल संख्या	एससी	एसटी	ओबीसी	कर्मचारियों की कुल संख्या	एससी	एसटी	ओबीसी	कर्मचारियों की कुल संख्या	
					समूह क प्रबंधकीय / कार्यपालक स्तर	समूह ख पर्यवेक्षी स्तर																		समूह ग कामगार (कुशल)
178	आरईसी लि०	379	41	20	87	0	0	0	0	0	12	3	0	0	1	28	12	0	3	419	56	20	91	
179	आरईसी पावर डेवलपमेंट एंड कंसल्टेंसी लि०	48	5	0	10	0	0	0	0	0	0	0	0	0	0	0	0	0	0	48	5	0	10	
180	एसजेवीएन ग्रीन एनर्जी लि०	0	0	0	0	0	0	0	0	0	53	0	0	0	0	0	0	0	0	53	0	0	0	
181	एसजेवीएन लि०	649	119	45	87	205	51	12	23	244	74	27	11	23	3	0	0	0	0	1121	247	84	121	
182	टीएचडीसी इंडिया लि०	780	79	21	75	263	40	3	19	336	51	2	21	184	43	0	0	0	18	1563	213	26	133	
उप योग:		22950	3489	1656	5490	3123	469	305	951	9210	1298	1023	2137	1117	263	141	194	36400	5519	3125	8772			
रेल मंत्रालय																								
183	ब्रेथेवेट एंड कंपनी लि०	61	1	1	6	29	1	0	3	99	17	0	0	0	0	0	0	0	0	189	19	1	9	
184	कॉनकोर एयर लि०	1	0	0	0	2	0	0	0	3	0	0	0	0	0	0	0	0	0	6	0	0	0	
185	कंटेनर कॉर्पोरेशन ऑफ इंडिया लि०	359	50	6	74	551	76	27	140	409	69	33	115	0	0	0	0	0	1319	195	66	329		
186	डेडिकेटेड फ्रेट कॉरिडोर कापरिशन ऑफ इंडिया लि०	1224	205	74	452	0	0	0	0	646	123	51	323	756	158	79	396	2626	486	204	1171			
187	फ्रेश एण्ड हेल्दी इन्टरप्राइजेस लि०	0	0	0	0	0	0	0	0	0	0	0	0	0	4	1	0	0	4	1	0	0		
188	एचएसआरसी इंफ्रा सर्विसेज लि०	6	0	0	0	0	0	0	0	0	0	0	0	0	0	0	0	0	6	0	0	0		
189	इंडियन रेलवे कंटेरिंग एण्ड टूरिज्म कारपो० लि०	281	41	10	50	588	117	39	128	531	109	24	159	0	0	0	0	0	1400	267	73	337		
190	इंडियन रेलवे फाइनेंस कार्पो० लि०	25	2	0	3	16	6	1	3	0	0	0	0	0	0	0	0	0	41	8	1	6		
191	इस्कॉन अवलोकनी-शिरसाद एक्सप्रेसवे लि०	1	0	0	0	0	0	0	0	0	0	0	0	0	0	0	0	0	1	0	0	0		
192	इस्कॉन भोज मोर्ब एक्सप्रेसवे लि०	1	0	0	0	0	0	0	0	0	0	0	0	0	0	0	0	0	1	0	0	0		
193	इस्कॉन दावणगेरे हावरी हाइवे लि०	2	0	0	0	0	0	0	0	0	0	0	0	0	0	0	0	0	2	0	0	0		

(Cont.)

क्र. सं.	मंत्रालय / विभाग / सीपीएसई	समूह क प्रबंधकीय / कार्यपालक स्तर		समूह ख पर्यवेक्षी स्तर		समूह ग कामगार (कुशल)		समूह घ कामगार (अकुशल)		कर्मचारियों की कुल संख्या	एसटी ओबीसी	एसटी	एससी	एसटी ओबीसी	कर्मचारियों की कुल संख्या	एससी	एसटी	ओबीसी	कुल कर्मचारी		
		एससी	एसटी	कर्मचारियों की कुल संख्या	एससी	एसटी	कर्मचारियों की कुल संख्या	एससी	एसटी											कर्मचारियों की कुल संख्या	ओबीसी
194	इरकॉन गुडगांव रेवाडी हाईवे सर्विसेस	3	0	0	0	0	0	0	0	0	0	0	0	0	3	0	0	0	0	0	
195	इरकॉन हरिद्वार बाईपास लि०	1	0	0	0	0	0	0	0	0	0	0	0	0	1	0	0	0	0	0	
196	इरकॉन इन्फ्रास्ट्रक्चर एण्ड सर्विसेस लि०	31	2	0	6	3	0	0	0	0	0	0	0	0	34	2	0	0	6	6	
197	इरकॉन इंटरनेशनल लि०	729	102	32	172	203	29	4	36	0	0	0	0	0	932	131	36	0	36	208	
198	इरकॉन लुधियाना रूपनगर हाईवे लि०	1	0	0	0	0	0	0	0	0	0	0	0	0	1	0	0	0	0	0	
199	इरकॉन पी बी टोलवे लि०	3	1	0	0	0	0	0	0	0	0	0	0	0	3	1	0	0	0	0	
200	इरकॉन शिवपुरी गुना टॉलवे लि०	3	0	0	0	1	0	0	0	0	0	0	0	0	4	0	0	0	0	0	
201	इरकॉन बड़ोदरा किम एक्सप्रेसवे लि०	7	0	0	0	0	0	0	0	0	0	0	0	0	7	0	0	0	0	0	
202	कोंकण रेलवे कारपोरेशन लि०	242	30	11	48	1265	161	59	336	3255	575	250	1572	663	80	36	227	5425	846	356	2183
203	मुम्बई रेलवे विकास निगम लि०	46	4	3	8	4	0	0	0	0	0	0	0	5	0	0	1	55	4	3	9
204	पंजाब लॉजिस्टिक इन्फ्रास्ट्रक्चर लि०	0	0	0	0	0	0	0	0	0	0	0	0	0	0	0	0	0	0	0	0
205	रेल विकास निगम लि०	413	40	9	70	0	0	0	0	3	0	0	0	32	0	0	0	448	40	9	70
206	रेलटेल कारपोरेशन इंडिया लि०	501	68	22	129	16	3	0	3	2	1	0	0	0	0	0	0	519	72	22	132
207	रेलटेल इन्टरप्राइजेज लि०	2	0	0	0	0	0	0	0	0	0	0	0	0	2	0	0	0	0	0	0
208	रेलवे एनर्जी मैनेजमेंट कंपनी लि०	0	0	0	0	0	0	0	0	0	0	0	0	0	0	0	0	0	0	0	0
209	राइट्स लि०	1350	199	72	301	140	16	6	27	169	29	12	33	126	31	4	10	1785	275	94	371
210	सिडकुल कॉन्कोर इंप्रा कंपनी लि०	0	0	0	0	0	0	0	0	0	0	0	0	0	0	0	0	0	0	0	0
	उप योग:	5293	745	240	1319	2818	409	136	676	5117	923	370	2202	1586	270	119	634	14814	2347	865	4831

(Cont.)

क्र. सं.	मंत्रालय / विभाग / सीपीएसई	कर्मचारियों की कुल संख्या	एससी	एसटी	ओबीसी	कर्मचारियों की कुल संख्या	एससी	एसटी	ओबीसी	कर्मचारियों की कुल संख्या	एससी	एसटी	ओबीसी	कर्मचारियों की कुल संख्या	एससी	एसटी	ओबीसी												
		समूह क प्रबंधकीय / कार्यपालक स्तर	समूह ख पर्यवेक्षी स्तर	समूह ग कामगार (कुशल)	समूह घ कामगार (अकुशल)	कुल कर्मचारी																							
सड़क परिवहन और राजमार्ग मंत्रालय																													
211	नेशनल हाइवेज एंड इन्फ्रास्ट्रक्चर डेवलपमेंट कार्पो लि०	61	0	0	0	0	0	0	0	0	0	0	0	61	0	0	0												
उप योग:		61	0	0	0	0	0	0	0	0	0	0	0	61	0	0	0												
विज्ञान एवं प्रौद्योगिकी मंत्रालय																													
बायोटेक्नोलॉजी विभाग																													
212	भारत इन्फोर्मेजिकल एण्ड बायोलॉजिकल कार्पोरेशन लि०	36	11	1	2	48	9	3	9	14	14	0	0	5	1	0	0												
213	बायोटेक्नोलॉजी इंडस्ट्री रिसर्च असिस्टेंस कार्पोरेशन लि०	49	2	0	9	10	1	0	3	0	0	0	0	0	0	0	0												
उप योग:		85	13	1	11	58	10	3	12	14	14	0	0	5	1	0	0												
विज्ञान एवं प्रौद्योगिकी मंत्रालय																													
वैज्ञानिक एवं औद्योगिक अनुसंधान विभाग																													
214	सेंट्रल इलेक्ट्रॉनिक्स लि०	130	19	0	14	0	0	0	0	118	37	0	11	2	1	0	1												
215	राष्ट्रीय अनुसंधान विकास निगम	34	7	0	5	2	1	0	0	12	3	0	2	6	3	0	0												
उप योग:		164	26	0	19	2	1	0	0	130	40	0	13	8	4	0	1												
सामाजिक न्याय एवं अधिकारिता मंत्रालय																													
दिव्यांगजन सशक्तिकरण विभाग																													
216	आर्टिफिशियल लिम्ब्स मैनुयु कार्पोरेशन ऑफ इंडिया	104	17	2	23	0	0	0	0	166	35	4	59	7	2	0	0												
217	राष्ट्रीय दिव्यांगजन वित्त एवं विकास निगम	13	1	0	3	1	0	0	0	16	2	1	4	5	1	0	1												
उप योग:		117	18	2	26	1	0	0	0	182	37	5	63	12	3	0	1												
															58	7	312	1	0	0	71	0	304						
															82	6	277	0	0	0	54	0	250	1	0	0	57	0	26
															8	1	35	4	1	0	4	1	54	0	0	14	0	7	
															90	7	312	1	0	0	58	7	304	1	0	0	71	0	33

क्र. सं.	मंत्रालय / विभाग / सीपीएसई	कर्मचारियों की कुल संख्या	एससी	एसटी	ओबीसी	कर्मचारियों की कुल संख्या	एससी	एसटी	ओबीसी	कर्मचारियों की कुल संख्या	एससी	एसटी	ओबीसी	कर्मचारियों की कुल संख्या	एससी	एसटी	ओबीसी	कर्मचारियों की कुल संख्या	एससी	एसटी	ओबीसी	
		समूह क प्रबंधकीय / कार्यपालक स्तर	समूह ख पर्यवेक्षी स्तर	समूह ग कामगार (कुशल)	समूह घ कामगार (अकुशल)	कुल कर्मचारी																
सामाजिक न्याय एवं अधिकारिता मंत्रालय																						
सामाजिक न्याय एवं अधिकारिता विभाग																						
218	राष्ट्रीय पिछड़ा वर्ग वित्त एवं विकास निगम	25	3	0	4	14	2	1	9	15	4	0	0	0	0	0	0	0	54	9	1	13
219	राष्ट्रीय सफाई कर्मचारी वित्त एवं विकास निगम	13	3	0	1	7	0	0	0	0	0	0	0	0	0	0	0	0	20	3	0	1
220	राष्ट्रीय अनुसूचित जाति वित्त एवं विकास निगम	45	12	3	7	8	4	1	1	24	12	1	7	0	0	0	0	77	28	5	15	
उप योग:		83	18	3	12	29	6	2	10	39	16	1	7	0	0	0	0	151	40	6	29	
इस्पात मंत्रालय																						
221	ईस्टर्न इनवेस्टमेंट लि०	1	0	0	0	0	0	0	0	0	0	0	0	0	0	0	0	0	1	0	0	0
222	फरो स्क्रैप निगम लि०	122	14	4	28	0	0	0	0	357	75	46	83	2	2	0	0	481	91	50	111	
223	केआईओसीएल लि०	195	35	16	29	41	6	2	7	395	57	26	53	23	2	3	4	654	100	47	93	
224	एम एस टी सी लि०	227	34	13	61	73	12	3	20	0	0	0	0	0	0	0	0	300	46	16	81	
225	मैकॉन लि०	958	216	55	131	108	15	51	10	0	0	0	0	0	0	0	0	1066	231	106	141	
226	मॉयल लि०	340	59	13	93	133	22	8	54	1151	281	173	429	3987	746	1231	1497	5611	1108	1425	2073	
227	एनएमडीसी सीएसआर फार्डेशन	0	0	0	0	0	0	0	0	0	0	0	0	0	0	0	0	0	0	0	0	0
228	एनएमडीसी लि०	1502	252	113	334	194	29	19	65	3435	543	912	697	582	13	441	106	5713	837	1485	1202	
229	उड़ीसा मिनरल डेवलपमेंट कम्पनी लि०	61	0	0	0	0	0	0	0	146	146	0	0	26	26	0	0	233	172	0	0	
230	राष्ट्रीय इस्पात निगम लि०	4813	792	419	969	5179	797	354	258	4069	639	288	1749	668	82	56	49	14729	2310	1117	3025	
231	सेल रिफ़ैक्टरी कंपनी लि०	13	3	0	9	0	0	0	0	60	13	1	44	0	0	0	0	73	16	1	53	
232	स्टील अथॉरिटी ऑफ इंडिया लिमिटेड	9990	1669	736	1840	0	0	0	0	45825	8329	8681	7754	3371	0	0	0	59186	9998	9417	9594	
233	बिसरा स्टोन लाइम कम्पनी लि०	15	1	0	4	0	0	0	0	413	101	204	45	0	0	0	0	428	102	204	49	
उप योग:		18237	3075	1369	3498	5728	881	437	414	55851	10184	10331	10854	8659	871	1731	1656	88475	15011	13868	16422	

क्र. सं.	मंत्रालय / विभाग / सीपीएसई	कर्मचारियों की कुल संख्या	एससी	एसटी	ओबीसी	कर्मचारियों की कुल संख्या	एससी	एसटी	ओबीसी	कर्मचारियों की कुल संख्या	एससी	एसटी	ओबीसी	कर्मचारियों की कुल संख्या	एससी	एसटी	ओबीसी	
		समूह क प्रबंधकीय / कार्यपालक स्तर	समूह ख पर्यवेक्षी स्तर	समूह ग कामगार (कुशल)	समूह घ कामगार (अकुशल)	कुल कर्मचारी												
जनजातीय कार्य मंत्रालय																		
246	राष्ट्रीय अनु० जन जाति वित्त एवं विकास निगम	28	5	3	4	3	4	0	0	19	7	2	4	0	0	0	0	0
उप योग:		28	5	3	4	3	4	0	0	19	7	2	4	0	0	0	0	0
जल संसाधन, नदी विकास और गंगा संरक्षण मंत्रालय																		
247	राष्ट्रीय परियोजना निर्माण निगम लि०	169	35	8	36	50	4	4	8	33	0	0	0	0	0	0	0	0
248	वापकोस लि०	712	93	15	110	169	35	6	31	1	0	0	1	103	32	2	18	985
उप योग:		881	128	23	146	219	39	10	39	34	0	0	1	103	32	2	18	1237
परमाणु ऊर्जा विभाग																		
249	इलेक्ट्रॉनिक्स कारपोरेशन ऑफ इंडिया लि०	1184	226	123	315	0	0	0	0	298	63	53	97	45	13	2	12	1527
250	आईआईएल (इंडिया) लि०	277	40	10	44	11	0	0	0	353	79	12	67	177	44	2	57	818
251	न्यूक्लियर पावर कारपोरेशन ऑफ इंडिया लि०	4165	418	154	806	1887	294	124	595	4600	808	459	1470	0	0	0	0	10652
252	यूरैनियम कारपोरेशन ऑफ इंडिया लि०	305	0	0	0	243	0	0	0	1459	0	0	0	2362	0	0	0	4369
उप योग:		5931	684	287	1165	2141	294	124	595	6710	950	524	1634	2584	57	4	69	17366
अंतरिक्ष विभाग																		
253	एट्रिक्स कॉर्पोरेशन लि०	11	1	0	1	6	0	0	2	0	0	0	0	0	0	0	0	17
254	न्यू स्पेस इंडिया लि०	10	0	0	3	0	0	0	0	0	0	0	0	0	0	0	0	10
उप योग:		21	1	0	4	6	0	0	2	0	0	0	0	0	0	0	0	27
कुल योग:		231236	38851	16820	53290	99425	14548	7174	19978	339326	64334	38003	88854	171125	26709	20938	37777	841112
																144442	82935	199899

विवरण-झ

वित्तीय वर्ष 2022-23 के दौरान सीपीएसईज द्वारा सूक्ष्म एवं लघु उद्यमों (एमएसईज) से खरीद

(रूपये लाख में)

क्र. सं.	सीपीएसईज का नाम	कुल खरीद	एमएसईज से कुल खरीद	एससी/एसटी उद्यमियों के स्वामित्व वाले एमएसईज से खरीद
1	एआई कार्गो लॉजिस्टिक एंड एलाइड सर्विसेस कंपनी लि०	11565	2578	0
2	एडवांस्ड वेपन एंड इक्विपमेंट इंडिया लि०	79270	56050	2194
3	एग्रिनोवेट इंडिया लि०	77	59	0
4	एआई इंजीनियरिंग सर्विसेज लि०	1629	1629	0
5	एयरपोर्ट अथॉरिटी ऑफ इंडिया	151050	78258	1151
6	एंड्रयू यूले एंड कंपनी लि.	14903	6829	140
7	एंट्रिक्स कॉर्पोरेशन लि०	117	78	60
8	आर्मर्ड व्हीकल निगम लि०	241233	58764	1488
9	आर्टिफिशियल लिम्ब्स मैनुयु कारपोरेशन ऑफ इंडिया	29483	8243	13
10	बामर लॉरी एंड कंपनी लि०	170941	16235	209
11	बेल ऑप्टोनिक्स डिवाइसेज लि०	345	232	5
12	बेल-थेल्स सिस्टम्स लि०	4754	85	0
13	बीईएमएल लि०	175055	55875	89
14	बंगाल केमिकल्स एण्ड फार्मास्युटिकल्स लि०	7285	5816	0
15	भारत ब्रॉडबैंड नेटवर्क लि०	11094	3794	0
16	भारत कोकिंग कोल लि०	97723	17473	574
17	भारत डायनामिक्स लि०	163661	48728	1902
18	भारत इलेक्ट्रॉनिक्स लि०	726785	230012	4155
19	भारत हैवी इलेक्ट्रिकल्स लि०	1050000	341782	671
20	भारत पेट्रो रिसोर्सिज लि०	614	444	0
21	भारत पेट्रोलियम कारपोरेशन लि०	873665	320302	10937
22	भारत संचार निगम लि०	290189	48338	95
23	भारतीय नाभिकीय विद्युत निगम लि०	1114	962	123
24	भारतीय रेल बिजली कंपनी लि०	35725	7125	0
25	बायोटेक्नोलॉजी इंडस्ट्री रिसर्च असिस्टेंस काउंसिल	421	336	0
26	ब्रह्मपुत्र क्रैकर्स एण्ड पॉलीमर लि०	75967	22185	125
27	ब्रह्मपुत्र वैली फर्टिलाइजर कारपोरेशन लि०	7348	3812	0
28	ब्रेथवेट एंड कंपनी लि०	101098	19593	1
29	ब्रेथवेट बर्न एंड जैसप कंस्ट्रक्शन कं० लि०	7795	7212	0
30	ब्रिज एण्ड रूफ कं० (इंडिया) लि०	94068	23677	3876
31	बुंदेलखण्ड सौर ऊर्जा लि०	42	42	0

(Cont.)

क्र. सं.	सीपीएसई का नाम	कुल खरीद	एमएसई से कुल खरीद	एससी/एसटी उद्यमियों के स्वामित्व वाले एमएसई से खरीद
32	सीमेंट कारपोरेशन ऑफ इंडिया लि०	7363	6408	0
33	सेन्ट्रल कोल फील्ड्स लि०	146180	80682	124
34	सेंट्रल कॉटेज इंडस्ट्रीज कार्पो ऑफ इंडिया लि०	3374	1734	17
35	सेंट्रल इलेक्ट्रानिक्स लि०	17290	10551	168
36	सेंट्रल माइन प्लानिंग एण्ड डिजाइन इंस्टीट्यूट लि०	11450	7285	122
37	भारतीय प्रतिभूतिकरण परिसंपत्ति पुननिर्माण और प्रतिभूति स्वत्व की केंद्रीय रजिस्ट्री (सीईआरएसएआई)	17	13	0
38	सेंट्रल वेयरहाउसिंग कार्पो०	76015	36221	3367
39	सर्टिफिकेशन इंजीनियर्स इंटरनेशनल लि०	397	357	0
40	चंडीगढ़ इंटरनेशनल एयरपोर्ट लि०	716	673	20
41	चिनाब वैली पावर प्रोजेक्ट्स प्राइवेट लि०	1348	1016	39
42	चेन्नई पेट्रोलियम कारपोरेशन लि०	95550	37225	5783
43	कोल इंडिया लि०	7068	2491	1
44	कोचीन शिपयार्ड लि०	82779	44709	257
45	कॉनकोर एयर लि०	14	13	0
46	कंटेनर कॉर्पोरेशन ऑफ इंडिया लि०	43322	30274	2004
47	डेडिकेटेड फ्रेट कॉरिडोर कारपोरेशन ऑफ इंडिया लि०	13460	12230	42
48	धोलेरा अंतर्राष्ट्रीय हवाई अड्डा	69	30	0
49	ई० सी० जी० सी० लि०	417	273	32
50	ईस्टर्न कोलफील्ड्स लि०	23141	12879	42
51	एडिसल (इंडिया) लि०	509	440	0
52	इलेक्ट्रॉनिक्स कारपोरेशन ऑफ इंडिया लि०	76390	22110	3
53	इंजीनियरिंग प्रोजेक्ट्स (इंडिया) लि०	1275	892	2
54	इंजीनियर्स इंडिया लि०	67458	32899	584
55	एफ० सी० आई० अरावली जिप्सम एण्ड मिन० (इंडिया) लि०	2153	1239	0
56	फेरो स्क्रेप निगम लि०	7419	4850	0
57	फर्टिलाइजर्स एण्ड केमिकल्स (त्रावनकोर) लि०	1301332	23860	372
58	भारतीय खाद्य निगम	17603369	2275827	13073
59	फ्रेश एण्ड हेल्दी इन्टरप्राइजेस लि०	722	111	0
60	गेल (इंडिया) लि०	341500	157400	13700
61	गेल गैस लि०	35027	28140	884
62	गार्डन रीच शिपबिल्डर्स एण्ड इंजीनियर्स लि०	90058	56411	737
63	ग्लाइडर्स इंडिया लि०	36	33	3
64	गोवा एंटीबायोटेक्स एंड फार्मास्यूटिकल्स लि०	861	373	0
65	गोवा शिपयार्ड लि०	44692	23780	250

(Cont.)

क्र. सं.	सीपीएसई का नाम	कुल खरीद	एमएसई से कुल खरीद	एससी/एसटी उद्यमियों के स्वामित्व वाले एमएसई से खरीद
66	ग्रिड कंट्रोलर ऑफ इंडिया लिमिटेड	2671	1263	7
67	हैवी इंजीनियरिंग कारपो० लि०	10551	413	0
68	हिन्दुस्तान एयरोनाटिक्स लि०	404540	178240	2034
69	हिन्दुस्तान कॉपर लि०	10284	8376	88
70	हिन्दुस्तान ऑर्गेनिक केमिकल्स लि०	61132	1844	4
71	हिन्दुस्तान पेट्रोलियम कारपो० लि०	890994	347243	18683
72	हिंदुस्तान साल्ट्स लि०	54	16	0
73	हिन्दुस्तान शिपयार्ड लि०	88491	69878	122
74	हिन्दुस्तान स्टीलवर्क्स कंस्ट्र० लि०	41	23	2
75	एच एल एल इंफ्राटेक सर्विसिज लि०	740	189	8
76	एच एल एल लाइफ केयर लि०	1366	297	3
77	एचएमटी (इंटरनेशनल) लि०	1328	895	0
78	एचएमटी लि०	4190	886	70
79	एचएमटी मशीन टूल्स लि०	5948	1132	55
80	हुगली कोचीन शिपयार्ड लि०	2365	1500	0
81	होटल कार्पोरेशन ऑफ इंडिया लि०	1455	495	25
82	हाउसिंग एंड अर्बन डेवलपमेंट कार्पो लि०	1578	1057	51
83	एच पी सी एल बॉयोफ्यूएल्स लि०	6446	3306	11
84	एचपीसीएल एलएनजी लि०	3980	313	17
85	एच पी सी एल राजस्थान रिफाइनरी लि०	676317	4905	183
86	एच० एस० सी० सी० (इंडिया) लि०	10294	5394	0
87	आई० टी० आई० लि०	26556	6959	40
88	आईआईएफसीएल एसेट मैनेजमेंट कंपनी लि०	193	100	0
89	इंडिया इन्फ्रास्ट्रक्चर फाइनेंस कंपनी लि०	1658	1393	0
90	इंडिया ऑप्टेल लि०	55842	34133	3261
91	इंडिया ट्रेड प्रमोशन ऑर्गेनाइजेशन	259	85	21
92	इंडियन मेडीसिन्स एण्ड फार्मास्युटिकल्स कारपो० लि०	10363	2073	0
93	इंडियन ऑयल कार्पोरेशन लि०	2883133	843534	24756
94	इंडियन रेलवे कैटरिंग एण्ड टूरिज्म कारपो० लि०	14484	5289	8
95	इंडियन रेलवे फाइनेंस कार्पो० लि०	1247	425	0
96	इंडियन रिन्यूएबल एनर्जी डेव० एजेंसी लि०	973	747	0
97	इनलैंड एंड कोस्टल शिपिंग लि०	104	13	0
98	इंस्ट्रुमेंटेशन लि०	3506	2174	88
99	इरकॉन अक्लोकी-शिरसाद एक्सप्रेसवे लि०	2	1	0

(Cont.)

क्र. सं.	सीपीएसई का नाम	कुल खरीद	एमएसई से कुल खरीद	एससी/एसटी उद्यमियों के स्वामित्व वाले एमएसई से खरीद
100	इरकॉन भोज मोर्बे एक्सप्रेसवे लि०	1	1	0
101	इरकॉन हरिद्वार बाईपास लि०	1	1	0
102	इरकॉन इन्फ्रास्ट्रक्चर एण्ड सर्विसिस लि०	4	4	0
103	इरकॉन इंटरनेशनल लि०	10239	4452	135
104	इरकॉन पी बी टोलवे लि०	23	23	0
105	आईआरईएल (इंडिया) लि०	66923	43131	98
106	जलपावर कॉर्पोरेशन लि०	189	47	0
107	कर्मयोगी भारत	5490617	4675691	0
108	कर्नाटक एंटीबायोटेक्स एण्ड फार्मास्युटिकल्स लि०	26867	5011	77
109	केआईओसीएल लि०	41763	16349	439
110	कोलकाता मेट्रो रेल कार्पोरेशन लि०	301	241	0
111	कोंकण एलएनजी लि०	12713	6943	254
112	कोंकण रेलवे कार्पोरेशन लि०	12039	7858	135
113	लैंकोटीस्टा हाइड्रो पावर लि०	330	296	1
114	एम एस टी सी लि०	1039	432	10
115	मद्रास फर्टिलाइजर्स लि०	9568	3082	2
116	महानदी कोलफील्ड्स लि०	106435	31669	466
117	महानगर टेलीफोन निगम लि०	6360	5029	0
118	मंगलौर रिफाइनरी एण्ड पेट्रोकेमिकल्स लि०	260289	73123	2362
119	मझगांव डॉक शिपबिल्डर्स लि०	105355	36031	101
120	मेकॉन लि०	69770	52695	16
121	मिनरल एक्प्लोरेशन कार्पो० लि०	1552	792	73
122	मिश्र धातु निगम लि०	42193	18999	86
123	मॉयल लि०	29425	20365	377
124	मुम्बई रेलवे विकास निगम लि०	606	533	0
125	म्यूनिशन्ज इंडिया लि०	169392	101664	2022
126	नैनी एयरोस्पेस लि०	89	67	0
127	नेशनल एल्युमिनियम कंपनी लि०	321299	96000	1150
128	राष्ट्रीय पिछड़ा वर्ग वित्त एवं विकास निगम	114	98	5
129	राष्ट्रीय दिव्यांगजन वित्त एवं विकास निगम	104	54	47
130	नेशनल फर्टिलाइजर्स लि०	80716	48820	198
131	राष्ट्रीय फिल्म विकास निगम लि०	17598	4968	3
132	राष्ट्रीय हथकरघा विकास निगम लि०	116730	52433	0
133	नेशनल हाइवेज एंड इन्फ्रास्ट्रक्चर डेवलपमेंट कार्पो लि०	3887	971	0

(Cont.)

क्र. सं.	सीपीएसई का नाम	कुल खरीद	एमएसई से कुल खरीद	एससी/एसटी उद्यमियों के स्वामित्व वाले एमएसई से खरीद
134	राष्ट्रीय अल्प संख्यक विकास एवं वित्त निगम	170	65	5
135	राष्ट्रीय परियोजना निर्माण निगम लि०	28	17	1
136	राष्ट्रीय अनुसंधान विकास निगम	34	32	1
137	राष्ट्रीय सफाई कर्मचारी वित्त एवं विकास निगम	7	1	0
138	राष्ट्रीय अनुसूचित जाति वित्त एवं विकास निगम	95	65	12
139	राष्ट्रीय अनु० जन जाति वित्त एवं विकास निगम	128	105	18
140	नेशनल सीड्स कार्पो० लि०	7142	4554	3
141	राष्ट्रीय लघु उद्योग निगम लि०	4351	2733	330
142	नेशनल टेक्सटाइल कारपो० लि०	582	517	2
143	एनबीसीसी (इंडिया) लि०	226	207	6
144	एनबीसीसी सर्विसेज लि०	29	21	2
145	न्यू स्पेस इंडिया लि०	101	42	0
146	नेयवेली उत्तर प्रदेश पावर लि०	10703	2169	227
147	एनएचडीसी लि०	6921	5421	0
148	एन एच पी सी लि०	53788	26981	2440
149	एनएलसी इंडिया लि०	109140	36720	460
150	एन० एल० सी० तमिलनाडु पावर लि०	7230	2872	19
151	एनएमडीसी लि०	98888	24856	1684
152	नॉर्थ ईस्टर्न इलेक्ट्रिक पावर कारपोरेशन लि०	6178	2198	87
153	पूर्वोत्तर क्षेत्रीय कृषि विपणन कॉर्पो० लि०	9300	8477	1
154	नार्दन कोलफील्ड्स लि०	229462	90242	706
155	एनएसआईसी वेंचर कैपिटल फंड लि०	3	2	0
156	एन टी पी सी लि०	1028728	412157	1745
157	एन टी पी सी विद्युत व्यापार निगम लि०	161	144	0
158	न्यूक्लियर पावर कारपोरेशन ऑफ इंडिया लि०	447575	264024	1893
159	नूमालीगढ़ रिफाइनरी लि०	89492	41647	1004
160	तेल एवं प्राकृतिक गैस निगम लि०	927825	438447	6815
161	ऑयल इंडिया लि०	572512	135743	1926
162	ओ एन जी सी विदेश लि०	7890	615	1
163	उड़ीसा मिनरल डेवलपमेंट कम्पनी लि०	91	2	0
164	पत्रातू विद्युत उत्पादन निगम लि०	498	471	0
165	पावर फाइनेंस कॉर्पोरेशन लि०	4681	3094	390
166	पावर ग्रिड कारपो० ऑफ इंडिया लि०	233143	124354	4876
167	प्राइज पेट्रोलियम कंपनी लि०	29	29	0

(Cont.)

क्र. सं.	सीपीएसई का नाम	कुल खरीद	एमएसई से कुल खरीद	एससी/एसटी उद्यमियों के स्वामित्व वाले एमएसई से खरीद
168	भारतीय परियोजना एवं विकास लि०	1895	991	0
169	रेल विकास निगम लि०	606	533	0
170	रेलटेल कारपोरेशन इंडिया लि०	51347	27788	118
171	रेलवे एनर्जी मैनेजमेंट कंपनी लि०	126	70	0
172	राजस्थान इलेक्ट्रानिक्स एण्ड इंस्ट्रुमेंट्स लि०	6307	3868	0
173	राष्ट्रीय केमिकल्स एण्ड फर्टिलाइजर्स लि०	1828967	60849	413
174	राष्ट्रीय इस्पात निगम लि०	269877	100591	162
175	रैटल हाइड्रोइलेक्ट्रिक पावर कॉर्पोरेशन लि०	435	262	6
176	आरईसी लि०	5612	3087	33
177	आरईसी पावर डेवलपमेंट एंड कंसल्टेंसी लि०	235389	34327	10
178	राइट्स लि०	6317	2543	4
179	सांभर साल्ट्स लि०	1839	1401	8
180	सिक्वोरिटी प्रिंटिंग एंड मिंटिंग कारपो० इंडिया लि०	138918	18655	6370
181	शिपिंग कारपोरेशन ऑफ इंडिया लि०	42042	21562	0
182	सिडकुल कॉनकोर इंफ्रा कंपनी लि०	803	35	0
183	एसजेवीएन ग्रीन एनर्जी लि०	99145	1	0
184	एसजेवीएन लि०	13724	6519	320
185	एसजेवीएन थर्मल प्रा० लि०	998	718	7
186	सोलर एनर्जी कारपोरेशन ऑफ इंडिया	227	223	0
187	साउथ इस्टर्न कोलफील्ड्स लि०	246360	207282	884
188	भारतीय राज्य व्यापार निगम लि०	226	204	0
189	स्टील अर्थोरिटी ऑफ इंडिया लिमिटेड	1897954	311030	1096
190	टेलीकम्युनिकेशंस कंसलटेंट्स (इंडिया) लि०	157700	40000	0
191	टीएचडीसी इंडिया लि०	9559	4612	11
192	कॉटन कारपोरेशन ऑफ इंडिया लि०	201	166	4
193	भारतीय जूट निगम लि०	683	576	5
194	ट्रूप कम्फर्ट्स लि०	30729	20884	2
195	टुस्को लि०	44	42	0
196	उडुपी कोचीन शिपयार्ड लि०	2699	2345	0
197	यूरेनियम कारपोरेशन ऑफ इंडिया लि०	85966	40623	394
198	विशाखापत्तनम पोर्ट लॉजिस्टिक्स पार्क लि०	179	109	0
199	वापकोस लि०	4463	3700	31
200	वेस्टर्न कोलफील्ड्स लि०	118781	17522	41
कुल योग:		45832652	13694583	161601

विवरण-अ

वित्तीय वर्ष 2022-23 के दौरान केंद्रीय राजकोष में योगदान

केंद्रीय राजकोष को भुगतान

(रूपये लाख में)

क्र.सं.	सीपीएसई	2022-23	2021-22	2020-21
1	अणुशक्ति विद्युत निगम लि०	0	0	0
2	भारत पेट्रो रिसोर्सिज जे पी डी ए	0	0	1
3	बिहार ड्रग्स एंड ऑर्गेनिक केमिकल्स लि०	0	0	0
4	ब्रिटिश इंडिया कारपोरेशन लि०	0	0	0
5	चांडिल ट्रांसमिशन लि०	0	0	0
6	सीआईएल सोलर पीवी लि०	0	0	0
7	दुमका ट्रांसमिशन लि०	0	0	0
8	हिन्दुस्तान फर्टिलाइजर कारपोरेशन लि०	246	139	204
9	आई डी पी एल (तमिलनाडु) लि०	0	0	0
10	इंडियन वैकसीन कार्पो लि०	0	0	0
11	आईटीपीओ सर्विसेज लि०	0	0	0
12	जे एण्ड के खनिज विकास निगम लि०	5	3	30
13	झारखंड इन्फ्रापॉवर लि०	0	0	0
14	झारखण्ड नेशनल मिनरल डेवलपमेंट कारपोरेशन लि०	0	0	0
15	कोडरमा ट्रांसमिशन लि०	0	0	0
16	महाराष्ट्र एंटीबायोटिक्स एंड फार्मास्यूटिकल्स लि०	0	0	0
17	मंडार ट्रांसमिशन लि०	0	0	0
18	मणिपुर स्टेट ड्रग्स एंड फार्मास्यूटिकल्स लि०	0	0	0
19	एमजेएसजे कोल लि०	0	0	0
20	एमएनएच शक्ति लि०	6	29	43
21	न्यू सिटी ऑफ बॉम्बे एमएफजी. मिल्स लि०	0	0	0
22	एन पी सी आई एल - इंडियन ऑयल न्यूक्लीयर एनर्जी कारपोरेशन लि०	2	2	2
23	एन टी पी सी इलैक्ट्रिक सप्लाय कंपनी लि०	22	178	0
24	पी ई सी लि०	0	0	1327
25	रांची अशोक बिहार होटल निगम लि०	0	0	0
26	भारतीय राज्य व्यापार निगम लि०	980	1476	1378
27	भारतीय उर्वरक निगम लि०	0	253	248
28	उत्कल अशोक होटल निगम लि०	0	0	0
29	एएआई कार्गो लॉजिस्टिक एंड एलाइड सर्विसेस कंपनी लि०	0	0	2754
30	एडवांस्ड वेपन एंड इक्विपमेंट इंडिया लि०	16245	21152	0
31	एग्रिनोवेट इंडिया लि०	336	150	160
32	एआई एयरपोर्ट सर्विसेज लि०	0	0	0
33	एआई इंजीनियरिंग सर्विसेज लि०	10702	12750	1257
34	एयर इंडिया एसेट्स होल्डिंग लि०	0	1	2912
35	एयरपोर्ट अथॉरिटी ऑफ इंडिया	266576	135980	85186
36	एलायंस एयर एविएशन लि०	1782	1264	807
37	एंड्र्यू यूले एंड कंपनी लि.	1026	992	930
38	एंट्रिक्स कॉर्पोरेशन लि०	71674	15412	72169

(Cont.)

क्र.सं.	सीपीएसई	2022-23	2021-22	2020-21
39	अपोलो डिजाइन अपैरल पार्क्स लि०	52	95	38
40	आर्मर्ड व्हीकल निगम लि०	11993	6642	0
41	आर्टिफिशियल लिम्ब्स मैनुयु कारपोरेशन ऑफ इंडिया	726	439	290
42	औरंगाबाद टेक्सटाइल्स एंड अपैरल पार्क्स लि०	0	0	0
43	बामर लॉरी एंड कंपनी लि०	11679	10089	11170
44	बामर लॉरी इन्वेस्टमेंट्स लि०	3996	5153	5117
45	बेल ऑप्टोनिक्स डिवाइसेज लि०	683	175	137
46	बेल-थेल्स सिस्टम्स लि०	730	3	202
47	बीईएमएल लि०	68008	53999	27242
48	बंगाल केमिकल्स एण्ड फार्मास्युटिकल्स लि०	412	514	1416
49	भारत ब्रॉडबैंड नेटवर्क लि०	13862	10275	10190
50	भारत कोकिंग कोल लि०	157348	166645	107518
51	भारत डायनामिक्स लि०	61999	47451	24311
52	भारत इलेक्ट्रॉनिक्स लि०	295724	254890	263519
53	भारत हैवी इलेक्ट्रिकल्स लि०	322795	247936	240775
54	भारत इम्यूनोलॉजिकल एण्ड बायोलॉजिकल कारपोरेशन लि०	223	392	367
55	भारत पेट्रो रिसोर्सिज लि०	2754	28	71
56	भारत पेट्रोलियम कारपोरेशन लि०	6871842	8661263	7878392
57	भारत संचार निगम लि०	394193	105563	0
58	भारतीय रेल बिजली कंपनी लि०	20098	14386	1032
59	बायोटेक्नोलॉजी इंडस्ट्री रिसर्च असिस्टेंस काउंसिल	0	0	0
60	बीपीसीएल-केआईएएल फ्यूल फार्म प्रा० लि०	20	0	0
61	ब्रह्मपुत्र क्रैकर्स एण्ड पॉलीमर लि०	33596	60764	45744
62	ब्रह्मपुत्र वैली फर्टिलाइजर कारपोरेशन लि०	7139	0	0
63	ब्रेथवेट एंड कंपनी लि०	10777	6769	5303
64	ब्रेथवेट बर्न एंड जैसप कंस्ट्रक्शन कं० लि०	717	514	1701
65	ब्रिज एण्ड रूफ कं० (इंडिया) लि०	14000	9038	8684
66	ब्राडकास्ट इंजी० कंसल्टेंट्स इंडिया लि०	7780	5518	3351
67	बुंदेलखण्ड सौर ऊर्जा लि०	0	0	0
68	सीमेंट कारपोरेशन ऑफ इंडिया लि०	8056	7020	7958
69	सेन्ट्रल कोल फील्ड्स लि०	413393	357565	338561
70	सेंट्रल कॉटेज इंडस्ट्रीज कार्पो ऑफ इंडिया लि०	154	32	6
71	सेंट्रल इलेक्ट्रॉनिक्स लि०	1478	2204	1283
72	सेंट्रल माइन प्लानिंग एण्ड डिजाइन इंस्टीट्यूट लि०	14864	13947	15185
73	भारतीय प्रतिभूतिकरण परिसंपत्ति पुननिर्माण और प्रतिभूति स्वत्व की केंद्रीय रजिस्ट्री (सीईआरएसएआई)	2010	3366	2704
74	सेंट्रल ट्रांसमिशन यूटिलिटी ऑफ इंडिया लि०	142	124	0
75	सेंट्रल वेयरहाउसिंग कार्पो०	8785	9963	27895
76	सर्टिफिकेशन इंजीनियर्स इंटरनेशनल लि०	635	612	621
77	चंडीगढ़ इंटरनेशनल एयरपोर्ट लि०	1036	601	276
78	चेन्नई पेट्रोलियम कारपोरेशन लि०	1645306	1812411	1971978

(Cont.)

क्र.सं.	सीपीएसई	2022-23	2021-22	2020-21
79	छत्तीसगढ़ ईस्ट रेलवेज लि०	0	0	0
80	कोल इंडिया लि०	976241	769621	513254
81	कोचीन शिपयार्ड लि०	92663	45601	42446
82	कॉनकोर एयर लि०	575	438	293
83	कंटेनर कॉर्पोरेशन ऑफ इंडिया लि०	129447	105018	83662
84	डेडिकेटेड फ्रेट कॉरिडोर कार्पोरेशन ऑफ इंडिया लि०	61606	58101	57424
85	दिल्ली पुलिस हाउसिंग कारपोरेशन लि०	7	0	0
86	ई० सी० जी० सी० लि०	85695	58158	14801
87	ईस्टर्न कोलफील्ड्स लि०	165200	165919	186899
88	ईस्टर्न इनवेस्टमेंट लि०	8	0	2
89	एडिसल (इंडिया) लि०	4122	3920	2940
90	इलेक्ट्रॉनिक्स कारपोरेशन ऑफ इंडिया लि०	44970	16632	12219
91	इंजीनियरिंग प्रोजेक्ट्स (इंडिया) लि०	898	1444	394
92	इंजीनियर्स इंडिया लि०	34808	31595	51881
93	एफ० सी० आई० अरावली जिप्सम एण्ड मिन० (इंडिया) लि०	2059	1959	2098
94	फेरो स्क्रैप निगम लि०	4368	3704	3460
95	फर्टिलाइजर्स एण्ड केमिकल्स (त्रावनकोर) लि०	20042	1179	14313
96	भारतीय खाद्य निगम	0	0	2188780
97	फ्रेश एण्ड हेल्दी इन्टरप्राइजेस लि०	31	48	36
98	गेल (इंडिया) लि०	665007	866503	522016
99	गेल गैस लि०	23167	16263	21605
100	गार्डन रीच शिपबिल्डर्स एण्ड इंजीनियर्स लि०	13092	9645	7228
101	ग्लाइडर्स इंडिया लि०	0	0	0
102	गोवा एंटीबायोटिक्स एंड फार्मास्यूटिकल्स लि०	16	13	27
103	गोवा शिपयार्ड लि०	8068	6659	7695
104	गोल्डमोहूर डिजाइन एंड अपैरल पार्कस लि०	37	72	29
105	ग्रिड कंट्रोलर ऑफ इंडिया लिमिटेड	4541	3177	2541
106	हैवी इंजीनियरिंग कारपो० लि०	0	325	292
107	हेमिस्फेयर प्रॉपर्टीज इंडिया लि०	0	0	0
108	एचआईएल (इंडिया) लि०	0	1873	1419
109	हिन्दुस्तान एयरोनाटिक्स लि०	477120	380877	332337
110	हिन्दुस्तान एंटीबायोटिक्स लि०	757	245	853
111	हिन्दुस्तान कॉपर लि०	22787	30810	5030
112	हिन्दुस्तान ऑर्गेनिक केमिकल्स लि०	1716	1421	3261
113	हिन्दुस्तान पेट्रोलियम कारपो० लि०	3269289	3205838	5118309
114	हिन्दुस्तान प्रीफैब लि०	0	281	521
115	हिन्दुस्तान साल्ट्स लि०	3180	386	115
116	हिन्दुस्तान शिपयार्ड लि०	5054	4617	4998
117	हिन्दुस्तान स्टीलवर्क्स कंस्ट्र० लि०	3256	2098	2151
118	एच एल एल इंफ्राटेक सर्विसिज लि०	5023	5100	5297
119	एच एल एल लाइफ केयर लि०	23412	27796	16334
120	एचएमटी (इंटरनेशनल) लि०	35	0	0

(Cont.)

क्र.सं.	सीपीएसई	2022-23	2021-22	2020-21
121	एचएमटी लि०	328	408	392
122	एचएमटी मशीन टूल्स लि०	785	1293	1007
123	हुगली कोचीन शिपयार्ड लि०	430	249	471
124	होटल कार्पोरेशन ऑफ इंडिया लि०	430	163	109
125	हाउसिंग एंड अर्बन डेवलपमेंट कार्पो लि०	100097	79712	98317
126	एच पी सी एल बायोफ्यूएल्स लि०	390	249	261
127	एच० एस० सी० सी० (इंडिया) लि०	1005	805	1676
128	एचएसआरसी इन्फ्रा सर्विसेज लि०	0	0	0
129	आई० टी० आई० लि०	12602	13133	2723
130	आईआईएफसीएल एसेट मैनेजमेंट कंपनी लि०	137	111	113
131	आईआईएफसीएल प्रोजेक्ट्स लि०	0	0	0
132	इंडिया इन्फ्रास्ट्रक्चर फाइनेंस कंपनी लि०	11927	12946	22569
133	इंडिया ऑप्टेल लि०	24638	0	0
134	इंडियन पोर्ट्स ग्लोबल लि०	0	4	3
135	इंडिया टूरिज्म डेव० कार्पो लि०	4564	2752	2504
136	इंडिया ट्रेड प्रमोशन ऑर्गेनाइजेशन	4154	0	0
137	इंडिया यूनाइटेड टेक्सटाइल मिल्स लि०	0	0	356
138	इंडियन मेडीसिन्स एण्ड फार्मास्युटिकल्स कारपो० लि०	0	541	353
139	इंडियन ऑयल कॉर्पोरेशन लि०	11627128	15718086	15382718
140	इंडियन रेलवे कैटरिंग एण्ड टूरिज्म कारपो० लि०	103022	63805	19070
141	इंडियन रेलवे फाइनेंस कार्पो० लि०	195108	386852	175596
142	इंडियन रिन्यूएबल एनर्जी डेव० एजेंसी लि०	38882	48739	30177
143	इनलैंड एंड कोस्टल शिपिंग लि०	0	0	0
144	इंस्ट्रुमेंटेशन लि०	474	1016	1606
145	इरकॉन अक्लोकी-शिरसाद एक्सप्रेसवे लि०	113	0	0
146	इरकॉन भोज मोर्बे एक्सप्रेसवे लि०	0	0	0
147	इरकॉन दावणगेरे हावेरी हाइवे लि०	71	119	429
148	इरकॉन गुडगांव रेवाडी हाइवे सर्विसेस	483	16	0
149	इरकॉन हरिद्वार बाईपास लि०	175	0	0
150	इरकॉन इन्फ्रास्ट्रक्चर एण्ड सर्विसिस लि०	893	1010	959
151	इरकॉन इंटरनेशनल लि०	48358	55925	30049
152	इरकॉन लुधियाना रूपनगर हाइवे लि०	52	0	0
153	इरकॉन पी बी टोलवे लि०	48	126	95
154	इरकॉन शिवपुरी गुना टॉलवे लि०	438	723	534
155	इरकॉन बड़ौदरा किम एक्सप्रेसवे लि०	701	512	1050
156	आईआरईएल (इंडिया) लि०	61737	42195	24342
157	जम्मू एवं कश्मीर विकास वित्त निगम लि०	172	112	236
158	कर्नाटक एंटीबायोटिक्स एण्ड फार्मास्युटिकल्स लि०	10232	8235	6898
159	कर्नाटक ट्रेड प्रमोशन ऑर्गेनाइजेशन	0	1	1
160	केआईओसीएल लि०	6345	16797	14798
161	कोंकण एलएनजी लि०	707	4001	3053

(Cont.)

क्र.सं.	सीपीएसई	2022-23	2021-22	2020-21
162	कोंकण रेलवे कारपोरेशन लि०	2302	2164	2135
163	कुमारकृष्णा फ्रंटियर होटल्स प्रा. लि०	240	144	249
164	एम एम टी सी लि०	15462	46074	144110
165	एम एस टी सी लि०	22724	47159	7372
166	मद्रास फर्टिलाइजर्स लि०	107	112	1339
167	महानदी कोलफील्ड्स लि०	1342524	1006377	826602
168	महानगर टेलीफोन निगम लि०	13847	13251	11921
169	मंगलौर रिफाइनरी एण्ड पेट्रोकेमिकल्स लि०	1820339	1805724	1976666
170	मझगांव डॉक शिपबिल्डर्स लि०	65492	100080	64755
171	मेकॉन लि०	8008	5713	4343
172	मिलेनियम टेलीकॉम लि०	0	1	1
173	मिनरल एक्प्लोरेशन कार्पो० लि०	4375	3683	12057
174	मिश्र धातु निगम लि०	25867	22094	10024
175	मॉयल लि०	38404	52826	16296
176	मुम्बई रेलवे विकास निगम लि०	631	329	190
177	म्यूनिशन्ज इंडिया लि०	0	0	0
178	नैनी एयरोस्पेस लि०	154	92	97
179	नेशनल एल्युमिनियम कंपनी लि०	218013	246351	95606
180	राष्ट्रीय पिछड़ा वर्ग वित्त एवं विकास निगम	6	12	0
181	राष्ट्रीय दिव्यांगजन वित्त एवं विकास निगम	0	0	0
182	नेशनल फर्टिलाइजर्स लि०	84029	72098	48323
183	राष्ट्रीय फिल्म विकास निगम लि०	1239	798	667
184	राष्ट्रीय हथकरघा विकास निगम लि०	1206	849	473
185	नेशनल हाइवेज एंड इन्फ्रास्ट्रक्चर डेवलपमेंट कार्पो लि०	15187	10709	7607
186	नेशनल इंफॉर्मेटिक सेंटर सर्विसिस इनकॉर्पोरेटेड	892	2618	291
187	राष्ट्रीय अल्प संख्यक विकास एवं वित्त निगम	0	0	0
188	राष्ट्रीय परियोजना निर्माण निगम लि०	0	0	0
189	राष्ट्रीय अनुसंधान विकास निगम	98	162	133
190	राष्ट्रीय सफाई कर्मचारी वित्त एवं विकास निगम	0	0	0
191	राष्ट्रीय अनुसूचित जाति वित्त एवं विकास निगम	583	61	48
192	राष्ट्रीय अनु० जन जाति वित्त एवं विकास निगम	1	1	1
193	नेशनल सीड्स कार्पो० लि०	849	800	2100
194	राष्ट्रीय लघु उद्योग निगम लि०	3848	3738	2640
195	नेशनल टेक्सटाइल कारपो० लि०	0	0	0
196	एनबीसीसी (इंडिया) लि०	6258	6324	3001
197	एनबीसीसी सर्विसेज लि०	266	134	161
198	नेपा लि०	14	3195	2543
199	न्यू स्पेस इंडिया लि०	260660	28566	28103
200	एनएचडीसी लि०	55586	39879	47666
201	एन एच पी सी लि०	263833	242990	219365

(Cont.)

क्र.सं.	सीपीएसई	2022-23	2021-22	2020-21
202	एनएलसी इंडिया लि०	124569	140723	33791
203	एन० एल० सी० तमिलनाडु पावर लि०	16719	7191	11358
204	एनएमडीसी सीएसआर फाउंडेशन	1	4	12
205	एनएमडीसी लि०	476339	885826	489207
206	पूर्वोत्तर क्षेत्र हस्तशिल्प एवं हथकरघा विकास निगम लि०	0	0	0
207	नॉर्थ ईस्टर्न इलेक्ट्रिक पावर कारपोरेशन लि०	17837	9418	1869
208	पूर्वोत्तर क्षेत्रीय कृषि विपणन कॉर्पो० लि०	506	0	0
209	नार्दन कोलफील्ड्स लि०	882791	775648	658362
210	एनएसआईसी वेंचर कैपिटल फंड लि०	38	36	1
211	एनटीपीसी ग्रीन एनर्जी लि०	0	0	0
212	एन टी पी सी लि०	879662	654978	752795
213	एन टी पी सी विद्युत व्यापार निगम लि०	5086	3808	2718
214	न्यूक्लियर पावर कारपोरेशन ऑफ इंडिया लि०	563474	506099	379656
215	नूमालीगढ़ रिफाइनरी लि०	459263	552534	604495
216	तेल एवं प्राकृतिक गैस निगम लि०	3206104	1683164	644781
217	ऑयल इंडिया लि०	785404	394026	199483
218	ओ एन जी सी विदेश लि०	3009	1870	15037
219	उड़ीसा मिनरल डेवलपमेंट कम्पनी लि०	0	0	182
220	पवन हंस लि०	0	0	0
221	पी एफ सी कंसल्टिंग लि०	1066	1707	1434
222	पांडेचरी अशोक होटल कारपोरेशन लि०	0	12	11
223	पावर ग्रिड मिथिलांचल ट्रांसमिशन लि०	28	1	0
224	पावर फाइनेंस कॉर्पोरेशन लि०	400655	237300	274705
225	पावर ग्रिड अजमेर फागी ट्रांसमिशन लि०	4	28	482
226	पावर ग्रिड भिंड गुना ट्रांसमिशन लि०	342	444	224
227	पावर ग्रिड भुज ट्रांसमिशन लि०	618	85	311
228	पावर ग्रिड कारपो० ऑफ इंडिया लि०	806667	885969	671369
229	पावर ग्रिड फतेहगढ़ ट्रांसमिशन लि०	19	97	864
230	पावर ग्रिड खेत्री ट्रांसमिशन लि०	8	247	499
231	पावर ग्रिड मेदिनीपुर जीरत ट्रांसमिशन लि०	19	39	355
232	पावर ग्रिड मेरठ सिम्भावली ट्रांसमिशन लि०	9	526	131
233	पावर ग्रिड रामपुर संभल ट्रांसमिशन लि०	5	2	0
234	पावर ग्रिड सदरन इंटरकनेक्टर ट्रांसमिशन सिस्टम लि०	10	10	69
235	पावर ग्रिड वाराणसी ट्रांसमिशन लि०	0	0	63
236	पावर ग्रिड गोमती यमुना ट्रांसमिशन लि०	0	0	0
237	पावर ग्रिड हिमाचल ट्रांसमिशन लि०	1253	1894	1165
238	पावर ग्रिड जवाहरपुर फिरोजाबाद ट्रांसमिशन लि०	4	2	10
239	पावर ग्रिड एनएम ट्रांसमिशन लि०	1	1	7
240	पावर ग्रिड ऊँचाहार ट्रांसमिशन लि०	341	504	201
241	प्राइज पेट्रोलियम कंपनी लि०	1	1	2
242	भारतीय परियोजना एवं विकास लि०	1653	1151	1592

(Cont.)

क्र.सं.	सीपीएसई	2022-23	2021-22	2020-21
243	पंजाब लॉजिस्टिक इंफ्रास्ट्रक्चर लि०	0	0	0
244	रेल विकास निगम लि०	77908	80221	95266
245	रेलटेल कारपोरेशन इंडिया लि०	18037	33688	29950
246	रेलटेल इन्टरप्राइजेज लि०	214	280	649
247	रेलवे एनर्जी मैनेजमेंट कंपनी लि०	4907	2538	1800
248	राजस्थान इलेक्ट्रानिक्स एण्ड इंस्ट्रूमेंट्स लि०	404	662	583
249	राष्ट्रीय केमिकल्स एण्ड फर्टिलाइजर्स लि०	104869	87691	57462
250	राष्ट्रीय इस्पात निगम लि०	303270	300569	188805
251	रत्नागिरी गैस एंड पावर प्राइवेट लि०	2354	695	0
252	आरईसी लि०	280576	322929	272131
253	आरईसी पावर डेवलपमेंट एंड कंसल्टेंसी लि०	7542	1600	674
254	रिचर्डसन एण्ड क्रूडस (1972) लि०	0	0	0
255	राइट्स लि०	54394	59981	56412
256	सागरमाला डेवलपमेंट कंपनी लि०	489	242	34
257	सेल रिफ्रेक्टरी कंपनी लि०	3962	4533	3201
258	सांभर साल्ट्स लि०	138	39	14
259	सिक्वोरिटी प्रिंटिंग एंड मिंटिंग कारपो० इंडिया लि०	1962	71431	59249
260	शिपिंग कॉर्पोरेशन ऑफ इंडिया लैंड एंड एसेट्स लि०	473	0	0
261	शिपिंग कारपोरेशन ऑफ इंडिया लि०	32380	20637	11352
262	सिडकुल कॉन्कोर इंफ्रा कंपनी लि०	136	47	48
263	एसजेवीएन ग्रीन एनर्जी लि०	0	0	0
264	एसजेवीएन लि०	73420	72681	83817
265	सोलर एनर्जी कारपोरेशन ऑफ इंडिया	12060	16880	8144
266	साउथ इस्टर्न कोलफील्ड्स लि०	796892	852555	1022278
267	स्टील अथॉरिटी ऑफ इंडिया लिमिटेड	1582854	1650962	951381
268	तमिलनाडु ट्रेड प्रमोशन आर्गनाइजेशन	223	108	73
269	टीसीआईएल बीना टोल रोड लि०	0	0	0
270	टी सी आई एल लखनादौन टोल रोड लि०	0	0	0
271	टेलीकम्युनिकेशंस कंसलटेंट्स (इंडिया) लि०	1928	7265	5956
272	टीएचडीसी इंडिया लि०	14414	19540	25165
273	बिसरा स्टोन लाइम कम्पनी लि०	220	301	196
274	कॉटन कारपोरेशन ऑफ इंडिया लि०	2045	14650	97925
275	भारतीय जूट निगम लि०	209	1056	1125
276	ट्रूप कम्फर्ट्स लि०	8616	4304	0
277	उडुपी कोचीन शिपयार्ड लि०	263	2	18
278	यूरेनियम कारपोरेशन ऑफ इंडिया लि०	19724	35207	34008
279	विशाखापत्तनम पोर्ट लॉजिस्टिक्स पार्क लि०	4	0	0
280	वापकोस लि०	3430	4340	2276
281	वेस्टर्न कोलफील्ड्स लि०	275092	280169	212668
282	यंत्र इंडिया लि०	0	0	0
283	अण्डमान एवं निकोबार द्वीप वन एवं पौध विकास निगम लि०	0	0	0

(Cont.)

क्र.सं.	सीपीएसई	2022-23	2021-22	2020-21
284	भारत पम्स एण्ड कम्प्रेसर्स लि०	0	0	0
285	बिहार इंफ्रापावर लि०	0	0	0
286	बिहार मेगा पावर लि०	0	0	0
287	बिजवार-विदर्भ ट्रांसमिशन लि०	0	0	0
288	बर्ड्स जूट एंड एक्सपोर्ट्स लि०	0	0	0
289	सेंट्रल इनलैंड वॉटर ट्रांसपोर्ट कार्पो लि०	0	0	0
290	चेयूर इंफ्रा लि०	0	0	0
291	कोस्टल तमिलनाडु पावर लि०	0	0	0
292	देवघर इंफ्रा लि०	0	0	0
293	देवघर मेगा पावर लि०	0	0	0
294	घोघरपल्ली इंटीग्रेटेड पावर कंपनी लि०	0	0	0
295	हैंडीक्राफ्ट्स एंड हैंडलूम एक्सपोर्ट्स कार्पो ऑफ इंडिया लि०	0	0	0
296	हिन्दुस्तान केबल्स लि०	0	0	0
297	हिन्दुस्तान फ्लोरोकार्बन्स लि०	0	0	0
298	एचएलएल मदर एंड चाइल्ड केयर हॉस्पिटल लि०	0	0	0
299	एचएमटी वाचेज लि०	0	0	0
300	हुगली डॉक एंड पोर्ट इंजीनियर्स लि०	0	0	0
301	इंडियन ड्रग्स एण्ड फार्मास्युटिकल्स लि०	0	0	0
302	जगदीशपुर पेपर मिल्स लि०	0	0	0
303	नेशनल जूट मैनुफेक्चरर्स कारपोरेशन लि०	0	0	0
304	एनबीसीसी एनवायरमेंट इंजीनियरिंग लि०	0	0	0
305	एनबीसीसी इंटरनेशनल लि०	0	0	0
306	ओडीशा इंफ्रापावर लि०	0	0	0
307	उड़ीसा इंटीग्रेटेड पावर लि०	0	0	0
308	राजस्थान ड्रग्स एण्ड फार्मास्युटिकल्स लि०	0	0	0
309	सखीगोपाल इंटीग्रेटेड पावर कंपनी लि०	0	0	0
310	स्कूटर्स इंडिया लि०	0	0	0
311	एस टी सी एल लि०	0	0	0
312	तुंगभद्रा स्टील प्रोडक्ट्स लि०	0	0	0
313	अनंतपुरम कुरनूल ट्रांसमिशन लि०	0	0	0
314	बस्तर रेलवे प्राइवेट लि०	0	0	0
315	ब्यावर दौसा ट्रांसमिशन लि०	0	0	0
316	ब्यावर ट्रांसमिशन लि०	0	0	0
317	भाडला III ट्रांसमिशन लि०	0	0	0
318	भडलासीकर ट्रांसमिशन लि०	0	0	0
319	भारतीय नाभिकीय विद्युत निगम लि०	3275	3274	2487
320	बिदर ट्रांसमिशन लि०	0	0	1
321	बीएसएनएल टावर कॉर्पोरेशन	0	0	0
322	चिनाब वैली पावर प्रोजेक्ट्स प्राइवेट लि०	4708	3450	0
323	छत्तरपुर ट्रांसमिशन लि०	0	0	0
324	छत्तीसगढ़ कॉपर लि०	1	1	0

(Cont.)

क्र.सं.	सीपीएसई	2022-23	2021-22	2020-21
325	छत्तीसगढ़ पूर्व-पश्चिम रेल लि.	0	0	0
326	छत्तीसगढ़ मेगा स्टील कंपनी लि०	0	0	0
327	सीआईएल नविकर्णीय ऊर्जा लि०	0	0	0
328	देवघर एयरपोर्ट लि०	0	0	0
329	धालभूमगढ़ एयरपोर्ट लि०	0	0	0
330	धरमजयगढ़ ट्रांसमिशन लि०	0	0	0
331	धोलेरा अंतर्राष्ट्रीय हवाई अड्डा	118	113	162
332	ईपीआई अर्बन इंफ्रा डेवलपर्स लिमिटेड (ईपीआईयूआईडीएल)	0	0	0
333	ईआरडब्ल्यूआर पावर ट्रांसमिशन लि०	0	0	0
334	फतेहगढ़ III ब्यावर ट्रांसमिशन लि०	0	0	0
335	फतेहगढ़ III ट्रांसमिशन लि०	0	0	0
336	फतेहगढ़ IV ट्रांसमिशन लि०	0	0	0
337	ग्रीन वैली रिन्यूएबल एनर्जी लि०	0	0	0
338	एचएलएल बायोटेक लि०	0	13218	0
339	एच एल एल मेडीपार्क लि०	0	0	0
340	एचपीसीएल एलएनजी लि०	0	0	0
341	एच पी सी एल राजस्थान रिफाइनरी लि०	9166	1831	1481
342	इंडिया इंटरनेशनल कन्वेंशन एंड एक्जीबिसन सेंटर लि०	0	169	84
343	इंडो रशियन हेलीकॉप्ट लि०	0	0	0
344	इरकॉन रिन्यूएबल पावर लि०	146	0	0
345	आईआरईएल आईडीसीओएल लि०	0	0	0
346	जलपावर कॉर्पोरेशन लि०	264	167	0
347	झारखंड सेंट्रल रेलवे लि०	271	101	0
348	कर्मयोगी भारत	0	0	0
349	कर्नाटक विजयनगर स्टील लि०	0	0	0
350	खावड़ा II-बी ट्रांसमिशन लि०	0	0	0
351	खावड़ा II-सी ट्रांसमिशन लि०	0	0	0
352	खावड़ा II-डी ट्रांसमिशन लि०	0	0	0
353	खावड़ा आरई ट्रांसमिशन लि०	0	0	0
354	कोलकाता मेट्रो रेल कॉर्पोरेशन लि०	11427	5766	18383
355	केपीएस1 ट्रांसमिशन लि०	0	0	0
356	केपीएस2 ट्रांसमिशन लि०	0	0	0
357	केपीएस3 ट्रांसमिशन लि०	0	0	0
358	लैंकोटीस्टा हाइड्रो पावर लि०	2696	525	189
359	लोकटक डाउनस्ट्रीम हाइड्रोइलेक्ट्रिक कारपोरेशन लि०	0	0	0
360	लुधियाना इंटरनेशनल एयरपोर्ट लि०	0	0	0
361	लूहरी पावर ट्रांसमिशन लि०	0	0	0
362	महानदी बेसिन पावर लि०	0	0	0
363	महानदी कोल रेलवे लि०	0	0	0
364	एमएमसी इंडस्ट्रीज लि०	0	0	0
365	मेरठ शामली पावर ट्रांसमिशन लि०	0	0	0

(Cont.)

क्र.सं.	सीपीएसई	2022-23	2021-22	2020-21
366	राष्ट्रीय भूमि मुद्रीकरण निगम लि०	0	0	0
367	नेरेस XVI पावर ट्रांसमिशन लि०	0	0	0
368	नेयवेली उत्तर प्रदेश पावर लि०	1044	1012	1448
369	एनएमडीसी स्टील लि०	0	0	0
370	एनएमडीसी-सीएमडीसी लि०	0	0	3
371	एनटीपीसी ईडीएमसी वेस्ट सोल्यूशन	0	0	0
372	एनटीपीसी माइनिंग लि०	0	0	0
373	एनटीपीसी रिन्यूएबल एनर्जी लि०	0	1103	0
374	पत्रातू विद्युत उत्पादन निगम लि०	11169	5316	4856
375	पीएफसी प्रोजेक्ट्स लि०	0	0	0
376	पावर एनर्जी सर्विसेज लि०	43	0	0
377	पावर ग्रिड रामगढ़ ट्रांसमिशन लि०	0	88	0
378	पावर ग्रिड वेमागिरी ट्रांसमिशन लि०	0	0	0
379	पावर ग्रिड अलीगढ़ सीकर ट्रांसमिशन लि०	8	351	0
380	पावर ग्रिड भड़ला ट्रांसमिशन लि०	0	243	0
381	पावर ग्रिड बीकानेर ट्रांसमिशन सिस्टम लि०	0	279	2
382	पावर ग्रिड ईआर एनईआर ट्रांसमिशन लि०	0	0	0
383	पावर ग्रिड नरेला ट्रांसमिशन लि०	0	0	0
384	पावर ग्रिड नीमच ट्रांसमिशन सिस्टम लि०	350	0	0
385	पावर ग्रिड सीकर ट्रांसमिशन लि०	0	460	0
386	पावर ग्रिड टेलीसर्विसेज लि०	1	0	0
387	पंजाब अशोक होटल कंपनी लि०	0	0	0
388	रायपुर पूल धमतरी ट्रांसमिशन लि०	0	0	0
389	रामगढ़ II ट्रांसमिशन लि०	0	0	0
390	रैटल हाइड्रोइलेक्ट्रिक पावर कॉर्पोरेशन लि०	322	166	0
391	सीकर खेत्री ट्रांसमिशन लि०	0	0	0
392	एसआईओटी ट्रांसमिशन लि०	0	0	0
393	एसजेवीएन थर्मल प्रा० लि०	35	0	0
394	टुस्को लि०	2	1	0
395	यूले इलेक्ट्रिकल लि०	0	0	0
396	यूले इंजीनियरिंग कंपनी लि०	0	0	0
397	हिन्दुस्तान पेपर कारपोरेशन लि०	0	0	0
398	हिन्दुस्तान फोटोफिल्म मैनुयु० कं० लि०	0	0	0
399	नागालैंड पल्प एण्ड पेपर कं० लि०	0	0	0
400	ऑयल इंडिया इंटरनेशनल लि०	0	0	0
401	उड़ीसा ड्रग्स एण्ड केमिकल्स लि०	0	0	0
402	विगनयन इंडस्ट्रीज लि०	0	0	132
	कुल योग	45820534	48850029	47757884

परिशिष्ट-I

दिनांक 31.3.2023 तक विभिन्न मंत्रालयों/विभागों के
अधीन केन्द्रीय सार्वजनिक क्षेत्र के उद्यम

क्र. सं.	मंत्रालय/विभाग/सीपीएसई	निगमन वर्ष
कृषि एवं किसान कल्याण मंत्रालय		
कृषि सहयोग एवं किसान कल्याण विभाग		
1	नेशनल सीड्स कार्पो० लि०	1963
कृषि एवं किसान कल्याण मंत्रालय		
कृषि अनुसंधान एवं शिक्षा विभाग		
2	एग्रिनोवेट इंडिया लि०	2011
आयुष मंत्रालय		
3	इंडियन मेडीसिन्स एण्ड फार्मास्युटिकल्स कारपो० लि०	1978
रसायन एवं उर्वरक मंत्रालय		
रसायन एवं पेट्रोरसायन विभाग		
4	एचआईएल (इंडिया) लि०	1954
5	हिन्दुस्तान फ्लोरोकार्बन्स लि०	एनआर 1983
6	हिन्दुस्तान ऑर्गेनिक केमिकल्स लि०	1960
रसायन एवं उर्वरक मंत्रालय		
उर्वरक विभाग		
7	ब्रह्मपुत्र वैली फर्टिलाइजर कारपोरेशन लि०	2002
8	एफ० सी० आई० अरावली जिप्सम एण्ड मिन० (इंडिया) लि०	2003
9	फर्टिलाइजर्स एण्ड केमिकल्स (त्रावनकोर) लि०	1943
10	हिन्दुस्तान फर्टिलाइजर कारपोरेशन लि०	* 1978
11	मद्रास फर्टिलाइजर्स लि०	1966
12	नेशनल फर्टिलाइजर्स लि०	1974
13	भारतीय परियोजना एवं विकास लि०	1978
14	राष्ट्रीय केमिकल्स एण्ड फर्टिलाइजर्स लि०	1978
15	भारतीय उर्वरक निगम लि०	* 1961
रसायन एवं उर्वरक मंत्रालय		
औषध विभाग		
16	बंगाल केमिकल्स एण्ड फार्मास्युटिकल्स लि०	1981
17	बिहार ड्रग्स एंड ऑर्गेनिक केमिकल्स लि०	* 1987
18	हिन्दुस्तान एण्टीबायोटिक्स लि०	1954
19	आई डी पी एल (तमिलनाडु) लि०	* 1994
20	इंडियन ड्रग्स एण्ड फार्मास्युटिकल्स लि०	एनआर 1961
21	कर्नाटक एंटीबायोटिक्स एण्ड फार्मास्युटिकल्स लि०	1981
22	महाराष्ट्र एंटीबायोटिक्स एंड फार्मास्युटिकल्स लि०	* 1979
23	मणिपुर स्टेट ड्रग्स एंड फार्मास्युटिकल्स लि०	* 1989
24	उड़ीसा ड्रग्स एण्ड केमिकल्स लि०	एनआर 1979
25	राजस्थान ड्रग्स एण्ड फार्मास्युटिकल्स लि०	एनआर 1978

(Cont.)

क्र. सं.	मंत्रालय / विभाग / सीपीएसई	निगमन वर्ष
नागर विमानन मंत्रालय		
26	एएआई कार्गो लॉजिस्टिक एंड एलाइड सर्विसेस कंपनी लि०	2016
27	एआई एयरपोर्ट सर्विसेज लि०	2003
28	एआई इंजीनियरिंग सर्विसेज लि०	2004
29	एयर इंडिया एसेट्स होल्डिंग लि०	2018
30	एयरपोर्ट अथॉरिटी ऑफ इंडिया	1995
31	एलायंस एयर एविएशन लि०	1983
32	चंडीगढ़ इंटरनेशनल एयरपोर्ट लि०	2010
33	देवघर एयरपोर्ट लि०	2019
34	धालभूमगढ़ एयरपोर्ट लि०	2022
35	धोलेरा अंतर्राष्ट्रीय हवाई अड्डा	2012
36	होटल कार्पोरेशन ऑफ इंडिया लि०	1971
37	लुधियाना इंटरनेशनल एयरपोर्ट लि०	2020
38	पवन हंस लि०	1985
कोयला मंत्रालय		
39	भारत कोकिंग कोल लि०	1972
40	सेंट्रल कोल फील्ड्स लि०	1956
41	सेंट्रल माइन प्लानिंग एण्ड डिजाइन इंस्टीट्यूट लि०	1975
42	छत्तीसगढ़ ईस्ट रेलवेज लि०	2013
43	छत्तीसगढ़ पूर्व-पश्चिम रेल लि.	2013
44	सीआईएल नविकर्णीय ऊर्जा लि०	2021
45	सीआईएल सोलर पीवी लि० *	2021
46	कोल इंडिया लि०	1973
47	ईस्टर्न कोलफील्ड्स लि०	1975
48	झारखंड सेंट्रल रेलवे लि०	2015
49	महानदी बेसिन पावर लि०	2011
50	महानदी कोल रेलवे लि०	2015
51	महानदी कोलफील्ड्स लि०	1992
52	एमजेएसजे कोल लि० *	2008
53	एमएनएच शक्ति लि० *	2008
54	नेयवेली उत्तर प्रदेश पावर लि०	2012
55	एनएलसी इंडिया लि०	1956
56	एन० एल० सी० तमिलनाडु पावर लि०	2005
57	नार्दन कोलफील्ड्स लि०	1985
58	साउथ इस्टर्न कोलफील्ड्स लि०	1985
59	वेस्टर्न कोलफील्ड्स लि०	1975
वाणिज्य एवं उद्योग मंत्रालय		
वाणिज्य विभाग		
60	ई० सी० जी० सी० लि०	1957
61	इंडिया ट्रेड प्रमोशन ऑर्गेनाइजेशन	1976

(Cont.)

क्र. सं.	मंत्रालय / विभाग / सीपीएसई	निगमन वर्ष
62	आईटीपीओ सर्विसेज लि० *	2020
63	कर्नाटक ट्रेड प्रमोशन आर्गेनाइजेशन	2000
64	एम एम टी सी लि०	1963
65	पी ई सी लि० *	1971
66	भारतीय राज्य व्यापार निगम लि० *	1956
67	एस टी सी एल लि० एनआर	1982
68	तमिलनाडु ट्रेड प्रमोशन आर्गेनाइजेशन	2000
वाणिज्य एवं उद्योग मंत्रालय		
उद्योग संवर्धन और आंतरिक व्यापार विभाग		
69	इंडिया इंटरनेशनल कन्वैन्सन एंड एकजीबिसन सेंटर लि०	2017
70	जम्मू एवं कश्मीर विकास वित्त निगम लि०	2005
संचार मंत्रालय		
दूरसंचार विभाग		
71	भारत ब्रॉडबैंड नेटवर्क लि०	2012
72	भारत संचार निगम लि०	2000
73	बीएसएनएल टावर कॉर्पोरेशन	2018
74	आई० टी० आई० लि०	1950
75	महानगर टेलीफोन निगम लि०	1986
76	मिलेनियम टेलीकॉम लि०	2000
77	टीसीआईएल बीना टोल रोड लि०	2012
78	टी सी आई एल लखनादौन टोल रोड लि०	2013
79	टेलीकम्युनिकेशंस कंसलटेंट्स (इंडिया) लि०	1978
उपभोक्ता मामले खाद्य एवं सार्वजनिक वितरण मंत्रालय		
खाद्य एवं सार्वजनिक वितरण विभाग		
80	सेंट्रल वेयरहाउसिंग कार्पो०	1957
81	भारतीय खाद्य निगम	1965
रक्षा मंत्रालय		
रक्षा उत्पादन विभाग		
82	एडवांस्ड वेपन एंड इक्विपमेंट इंडिया लि०	2021
83	आर्मर्ड व्हीकल निगम लि०	2021
84	बेल ऑप्ट्रोनिक्स डिवाइसेज लि०	1990
85	बेल-थेल्स सिस्टम्स लि०	2014
86	बीईएमएल लि०	1964
87	भारत डायनामिक्स लि०	1970
88	भारत इलेक्ट्रॉनिक्स लि०	1954
89	गार्डन रीच शिपबिल्डर्स एण्ड इंजीनियर्स लि०	1934
90	ग्लाइडर्स इंडिया लि०	2021
91	गोवा शिपयार्ड लि०	1967
92	हिन्दुस्तान एयरोनाटिक्स लि०	1963
93	हिन्दुस्तान शिपयार्ड लि०	1952

(Cont.)

क्र. सं.	मंत्रालय / विभाग / सीपीएसई	निगमन वर्ष
94	इंडिया ऑप्टेल लि०	2021
95	इंडो रशियन हेलीकॉप्ट लि०	2017
96	एमएमसी इंडस्ट्रीज लि०	2010
97	मझगांव डॉक शिपबिल्डर्स लि०	1934
98	मिश्र धातु निगम लि०	1973
99	म्युनिशन्ज इंडिया लि०	2021
100	नैनी एयरोस्पेस लि०	2016
101	द्रूप कम्फर्ट्स लि०	2021
102	विगनयन इंडस्ट्रीज लि०	एनआर
103	यंत्र इंडिया लि०	2021
उत्तर पूर्वी क्षेत्र विकास मंत्रालय		
104	पूर्वोत्तर क्षेत्र हस्तशिल्प एवं हथकरघा विकास निगम लि०	1977
105	पूर्वोत्तर क्षेत्रीय कृषि विपणन कॉर्पो० लि०	1982
इलेक्ट्रॉनिक एवं सूचना प्रौद्योगिकी मंत्रालय		
106	नेशनल इंफॉर्मेटिक सेंटर सर्विसिस इनकॉर्पोरेटेड	1995
पर्यावरण, वन एवं जलवायु परिवर्तन मंत्रालय		
107	अण्डमान एवं निकोबार द्वीप वन एवं पौध विकास निगम लि०	एनआर
(वित्त मंत्रालय)		
आर्थिक कार्य विभाग		
108	सिक्वोरिटी प्रिंटिंग एंड मिंटिंग कारपो० इंडिया लि०	2006
वित्त मंत्रालय		
वित्तीय सेवाएं विभाग		
109	भारतीय प्रतिभूतिकरण परिसंपत्ति पुननिर्माण और प्रतिभूति स्वत्व की केंद्रीय रजिस्ट्री (सीईआरएसएआई)	2011
110	आईआईएफसीएल एसेट मैनेजमेंट कंपनी लि०	2012
111	आईआईएफसीएल प्रोजेक्ट्स लि०	2012
112	इंडिया इन्फ्रास्ट्रक्चर फाइनेंस कंपनी लि०	2006
वित्त मंत्रालय		
लोक उद्यम विभाग		
113	राष्ट्रीय भूमि मुद्रीकरण निगम लि०	2022
स्वास्थ्य एवं परिवार कल्याण मंत्रालय		
स्वास्थ्य एवं परिवार कल्याण विभाग		
114	गोवा एंटीबायोटिक्स एंड फार्मास्यूटिकल्स लि०	1980
115	एचएलएल बायोटेक लि०	2012
116	एच एल एल इंफ्राटेक सर्विसिज लि०	2014
117	एच एल एल लाइफ केयर लि०	1966
118	एच एल एल मेडीपार्क लि०	2016
119	एचएलएल मदर एंड चाइल्ड केयर हॉस्पिटल लि०	एनआर
भारी उद्योग मंत्रालय		
120	एंड्रयू यूले एंड कंपनी लि.	1919
121	भारत हैवी इलेक्ट्रिकल्स लि०	1964

(Cont.)

क्र. सं.	मंत्रालय / विभाग / सीपीएसई	निगमन वर्ष
122	भारत पम्पस एण्ड कम्प्रेसर्स लि० एनआर	1970
123	ब्रैथवेट बर्न एंड जैसप कंस्ट्रक्शन कं० लि०	1986
124	ब्रिज एण्ड रूफ कं० (इंडिया) लि०	1920
125	सीमेंट कारपोरेशन ऑफ इंडिया लि०	1965
126	इंजीनियरिंग प्रोजेक्ट्स (इंडिया) लि०	1970
127	ईपीआई अर्बन इंफ्रा डेवलपर्स लिमिटेड (ईपीआईयूआईडीएल)	2016
128	हैवी इंजीनियरिंग कारपो० लि०	1958
129	हिन्दुस्तान केबल्स लि० एनआर	1952
130	हिन्दुस्तान पेपर कारपोरेशन लि० एनआर	1970
131	हिन्दुस्तान फोटोफिल्म मैनु० कं० लि० एनआर	1960
132	हिन्दुस्तान साल्ट्स लि०	1958
133	एचएमटी (इंटरनेशनल) लि०	1974
134	एचएमटी लि०	1953
135	एचएमटी मशीन टूल्स लि०	1999
136	एचएमटी वाचेज लि० एनआर	1999
137	इंस्ट्रुमेंटेशन लि०	1964
138	जगदीशपुर पेपर मिल्स लि० एनआर	2008
139	नागालैंड पल्प एण्ड पेपर कं० लि० एनआर	1971
140	नेपा लि०	1947
141	राजस्थान इलेक्ट्रानिक्स एण्ड इंस्ट्रुमेंट्स लि०	1981
142	रिचर्डसन एण्ड क्रूडस (1972) लि०	1973
143	सांभर साल्ट्स लि०	1964
144	स्कूटर्स इंडिया लि० एनआर	1972
145	तुंगभद्रा स्टील प्रोडक्ट्स लि० एनआर	1960
146	यूले इलेक्ट्रिकल लि०	2007
147	यूले इंजीनियरिंग कंपनी लि०	2007
गृह मंत्रालय		
148	दिल्ली पुलिस हाउसिंग कारपोरेशन लि०	2007
आवासन और शहरी कार्य मंत्रालय		
149	हेमिस्फेयर प्रॉपर्टीज इंडिया लि०	2005
150	हिन्दुस्तान प्रीफैब लि०	1953
151	हिन्दुस्तान स्टीलवर्क्स कंस्ट्र० लि०	1964
152	हाउसिंग एंड अर्बन डेवलपमेंट कार्पो० लि०	1970
153	एच० एस० सी० सी० (इंडिया) लि०	1983
154	एनबीसीसी (इंडिया) लि०	1960
155	एनबीसीसी एनवायरमेंट इंजीनियरिंग लि० एनआर	2017
156	एनबीसीसी इंटरनेशनल लि० एनआर	2017
157	एनबीसीसी सर्विसेज लि०	2014
मानव संसाधन विकास मंत्रालय		
उच्चतर शिक्षा विभाग		

(Cont.)

क्र. सं.	मंत्रालय / विभाग / सीपीएसई	निगमन वर्ष
158	एडिसल (इंडिया) लि०	1981
सूचना एवं प्रसारण मंत्रालय		
159	ब्राडकास्ट इंजी० कंसल्टेंट्स इंडिया लि०	1995
160	राष्ट्रीय फिल्म विकास निगम लि०	1975
सूक्ष्म, लघु और मध्यम उद्यम मंत्रालय		
161	राष्ट्रीय लघु उद्योग निगम लि०	1955
162	एनएसआईसी वेंचर कैपिटल फंड लि०	2020
खान मंत्रालय		
163	छत्तीसगढ़ कॉपर लि०	2018
164	हिन्दुस्तान कॉपर लि०	1967
165	मिनरल एक्प्लोरेशन कार्पो० लि०	1972
166	नेशनल एल्युमिनियम कंपनी लि०	1981
अल्पसंख्यक कार्य मंत्रालय		
167	राष्ट्रीय अल्प संख्यक विकास एवं वित्त निगम	1994
नवीन और नवीकरणीय ऊर्जा मंत्रालय		
168	इंडियन रिन्यूएबल एनर्जी डेव० एजेंसी लि०	1987
169	सोलर एनर्जी कारपोरेशन ऑफ इंडिया	2011
कार्मिक, लोक शिकायत और पेंशन मंत्रालय		
कार्मिक एवं प्रशिक्षण विभाग		
170	कर्मयोगी भारत	2022
पेट्रोलियम एवं प्राकृतिक गैस मंत्रालय		
171	बामर लॉरी एंड कंपनी लि०	1924
172	बामर लॉरी इन्वेस्टमेंट्स लि०	2001
173	भारत पेट्रो रिसोर्सिज जे पी डी ए *	2006
174	भारत पेट्रो रिसोर्सिज लि०	2006
175	भारत पेट्रोलियम कारपोरेशन लि०	1952
176	बीपीसीएल-केआईएएल फ्यूल फार्म प्रा० लि०	2015
177	ब्रह्मपुत्र क्रैकर्स एण्ड पॉलीमर लि०	2007
178	सर्टिफिकेशन इंजीनियर्स इंटरनेशनल लि०	1994
179	चेन्नई पेट्रोलियम कारपोरेशन लि०	1965
180	इंजीनियर्स इंडिया लि०	1965
181	गेल (इंडिया) लि०	1984
182	गेल गैस लि०	2008
183	हिन्दुस्तान पेट्रोलियम कारपो० लि०	1952
184	एच पी सी एल बॉयोफ्यूएल्स लि०	2009
185	एचपीसीएल एलएनजी लि०	2013
186	एच पी सी एल राजस्थान रिफाइनरी लि०	2013
187	इंडियन ऑयल कॉर्पोरेशन लि०	1959
188	कोंकण एलएनजी लि०	2015
189	मंगलौर रिफाइनरी एण्ड पेट्रोकेमिकल्स लि०	1988

(Cont.)

क्र. सं.	मंत्रालय / विभाग / सीपीएसई	निगमन वर्ष
190	नूमालीगढ़ रिफाइनरी लि०	1993
191	तेल एवं प्राकृतिक गैस निगम लि०	1993
192	ऑयल इंडिया इंटरनेशनल लि०	एनआर 2012
193	ऑयल इंडिया लि०	1959
194	ओ एन जी सी विदेश लि०	1965
195	प्राइज पेट्रोलियम कंपनी लि०	1998
196	विशाखापत्तनम पोर्ट लॉजिस्टिक्स पार्क लि०	2014
पत्तन, पोत परिवहन और जलमार्ग मंत्रालय		
197	सेंट्रल इनलैंड वॉटर ट्रांसपोर्ट कार्पो लि०	एनआर 1967
198	कोचीन शिपयार्ड लि०	1972
199	हुगली डॉक एंड पोर्ट इंजीनियर्स लि०	एनआर 1984
200	हुगली कोचीन शिपयार्ड लि०	2017
201	इंडियन पोर्ट्स ग्लोबल लि०	2015
202	इनलैंड एंड कोस्टल शिपिंग लि०	2016
203	सागरमाला डेवलपमेंट कंपनी लि०	2016
204	शिपिंग कॉर्पोरेशन ऑफ इंडिया लैंड एंड एसेट्स लि०	2021
205	शिपिंग कारपोरेशन ऑफ इंडिया लि०	1961
206	उडुपी कोचीन शिपयार्ड लि०	1984
विद्युत मंत्रालय		
207	अनंतपुरम कुरनूल ट्रांसमिशन लि०	2020
208	ब्यावर दौसा ट्रांसमिशन लि०	2022
209	ब्यावर ट्रांसमिशन लि०	2022
210	भाडला III ट्रांसमिशन लि०	2022
211	भडलासीकर ट्रांसमिशन लि०	2020
212	भारतीय रेल बिजली कंपनी लि०	2007
213	बिदर ट्रांसमिशन लि०	2020
214	बिहार इंफ्रापावर लि०	एनआर 2015
215	बिहार मेगा पावर लि०	एनआर 2015
216	बिजवार-विदर्भ ट्रांसमिशन लि०	एनआर 2017
217	बुंदेलखण्ड सौर ऊर्जा लि०	2015
218	सेंट्रल ट्रांसमिशन यूटिलिटी ऑफ इंडिया लि०	2020
219	चांडिल ट्रांसमिशन लि०	* 2018
220	चिनाब वैली पावर प्रोजेक्ट्स प्राइवेट लि०	2011
221	चेयूर इंफ्रा लि०	एनआर 2014
222	छत्तरपुर ट्रांसमिशन लि०	2022
223	कोस्टल तमिलनाडु पावर लि०	एनआर 2007
224	देवघर इंफ्रा लि०	एनआर 2015
225	देवघर मेगा पावर लि०	एनआर 2012
226	धरमजयगढ़ ट्रांसमिशन लि०	2022
227	दुमका ट्रांसमिशन लि०	* 2018

(Cont.)

क्र. सं.	मंत्रालय / विभाग / सीपीएसई	निगमन वर्ष
228	ईआरडब्ल्यूआर पावर ट्रांसमिशन लि०	2022
229	फतेहगढ़ III ब्यावर ट्रांसमिशन लि०	2022
230	फतेहगढ़ III ट्रांसमिशन लि०	2022
231	फतेहगढ़ IV ट्रांसमिशन लि०	2022
232	घोघरपल्ली इंटीग्रेटेड पावर कंपनी लि०	एनआर 2008
233	ग्रीन वैली रिन्यूएबल एनर्जी लि०	2022
234	ग्रिड कंट्रोलर ऑफ इंडिया लिमिटेड	2009
235	जलपावर कॉर्पोरेशन लि०	2004
236	झारखंड इन्फ्रापावर लि०	*
237	खावड़ा II-बी ट्रांसमिशन लि०	2022
238	खावड़ा II-सी ट्रांसमिशन लि०	2022
239	खावड़ा II-डी ट्रांसमिशन लि०	2022
240	खावड़ा आरई ट्रांसमिशन लि०	2022
241	कोडरमा ट्रांसमिशन लि०	*
242	केपीएस1 ट्रांसमिशन लि०	2022
243	केपीएस2 ट्रांसमिशन लि०	2022
244	केपीएस3 ट्रांसमिशन लि०	2022
245	लैंकोटीस्टा हाइड्रो पावर लि०	2000
246	लोकटक डाउनस्ट्रीम हाइड्रोइलैक्ट्रिक कारपोरेशन लि०	2009
247	लूहरी पावर ट्रांसमिशन लि०	2022
248	मंडार ट्रांसमिशन लि०	*
249	मेरठ शामली पावर ट्रांसमिशन लि०	2022
250	नेरेस गट् पावर ट्रांसमिशन लि०	2023
251	एनएचडीसी लि०	2000
252	एन एच पी सी लि०	1975
253	नॉर्थ ईस्टर्न इलेक्ट्रिक पावर कारपोरेशन लि०	1976
254	एनटीपीसी ईडीएमसी वेस्ट सोल्यूशन	2020
255	एन टी पी सी इलैक्ट्रिक सप्लाय कंपनी लि०	*
256	एनटीपीसी ग्रीन एनर्जी लि०	2022
257	एन टी पी सी लि०	1975
258	एनटीपीसी माइनिंग लि०	2019
259	एनटीपीसी रिन्यूएबल एनर्जी लि०	2020
260	एन टी पी सी विद्युत व्यापार निगम लि०	2002
261	ओडीशा इन्फ्रापावर लि०	एनआर 2014
262	उड़ीसा इन्टीग्रेटेड पावर लि०	एनआर 2006
263	पत्रातू विद्युत उत्पादन निगम लि०	2015
264	पी एफ सी कंसल्टिंग लि०	2008
265	पीएफसी प्रोजेक्टस लिमिटेड	2006
266	पावर ग्रिड मिथिलांचल ट्रांसमिशन लि०	2017
267	पावर एनर्जी सर्विसेज लि०	2022

(Cont.)

क्र. सं.	मंत्रालय / विभाग / सीपीएसई	निगमन वर्ष
268	पावर फाइनेंस कॉर्पोरेशन लि०	1986
269	पावर ग्रिड अजमेर फागी ट्रांसमिशन लि०	2019
270	पावर ग्रिड भिंड गुना ट्रांसमिशन लि०	2018
271	पावर ग्रिड भुज ट्रांसमिशन लि०	2019
272	पावर ग्रिड कारपो० ऑफ इंडिया लि०	1989
273	पावर ग्रिड फतेहगढ़ ट्रांसमिशन लि०	2019
274	पावर ग्रिड खेत्री ट्रांसमिशन लि०	2019
275	पावर ग्रिड मेदिनीपुर जीरत ट्रांसमिशन लि०	2016
276	पावर ग्रिड मेरठ सिम्भावली ट्रांसमिशन लि०	2019
277	पावर ग्रिड रामगढ़ ट्रांसमिशन लि०	2020
278	पावर ग्रिड रामपुर संभल ट्रांसमिशन लि०	2019
279	पावर ग्रिड सदरन इंटरकनेक्टर ट्रांसमिशन सिस्टम लि०	2015
280	पावर ग्रिड वाराणसी ट्रांसमिशन लि०	2017
281	पावर ग्रिड वेमागिरी ट्रांसमिशन लि०	2011
282	पावर ग्रिड अलीगढ़ सीकर ट्रांसमिशन लि०	2020
283	पावर ग्रिड भड़ला ट्रांसमिशन लि०	2020
284	पावर ग्रिड बीकानेर ट्रांसमिशन सिस्टम लि०	2020
285	पावर ग्रिड ईआर एनईआर ट्रांसमिशन लि०	2021
286	पावर ग्रिड गोमती यमुना ट्रांसमिशन लिमिटेड	2021
287	पावर ग्रिड हिमाचल ट्रांसमिशन लि०	2006
288	पावर ग्रिड जवाहरपुर फिरोजाबाद ट्रांसमिशन लि०	2018
289	पावर ग्रिड खेतड़ी-नरेला ट्रांसमिशन लि०	2020
290	पावरग्रिड नीमच ट्रांसमिशन सिस्टम लि०	2022
291	पावर ग्रिड एनएम ट्रांसमिशन लि०	2011
292	पावर ग्रिड सीकर ट्रांसमिशन लि०	2020
293	पावर ग्रिड टेलीसर्विसेज लि०	2021
294	पावर ग्रिड ऊँचाहार ट्रांसमिशन लि०	2012
295	रायपुर पूल धमतरी ट्रांसमिशन लि०	2022
296	रामगढ़ ५ ट्रांसमिशन लि०	2022
297	रैटल हाइड्रोइलेक्ट्रिक पावर कॉर्पोरेशन लि०	2021
298	रत्नागिरी गैस एंड पावर प्राइवेट लि०	2005
299	आरईसी लि०	1969
300	आरईसी पावर डेवलपमेंट एंड कंसल्टेंसी लि०	2007
301	सखीगोपाल इंटीग्रेटेड पावर कंपनी लि०	एनआर 2008
302	सीकर खेतड़ी ट्रांसमिशन लि०	2022
303	एसआईओटी ट्रांसमिशन लि०	2022
304	एसजेवीएन ग्रीन एनर्जी लि०	2022
305	एसजेवीएन लि०	1988
306	एसजेवीएन थर्मल प्रा० लि०	2007
307	टीएचडीसी इंडिया लि०	1988

(Cont.)

क्र. सं.	मंत्रालय / विभाग / सीपीएसई	निगमन वर्ष
308	टुस्को लि०	2020
रेल मंत्रालय		
309	ब्रेथवेट एंड कंपनी लि०	1976
310	कॉनकोर एयर लि०	2012
311	कंटेनर कॉर्पोरेशन ऑफ इंडिया लि०	1988
312	डेडिकेटेड फ्रेट कॉरिडोर कार्पोरेशन ऑफ इंडिया लि०	2006
313	फ्रेश एण्ड हेल्दी इन्टरप्राइजेस लि०	2006
314	एचएसआरसी इन्फ्रा सर्विसेज लि०	2012
315	इंडियन रेलवे कैटरिंग एण्ड टूरिज्म कारपो० लि०	1999
316	इंडियन रेलवे फाइनेंस कार्पो० लि०	1986
317	इरकॉन अक्लोकी-शिरसाद एक्सप्रेसवे लि०	2021
318	इरकॉन भोज मोर्ब एक्सप्रेसवे लि०	2022
319	इरकॉन दावणगेरे हावेरी हाइवे लि०	2017
320	इरकॉन गुडगांव रेवाड़ी हाइवे सर्विसेस	2020
321	इरकॉन हरिद्वार बाईपास लि०	2022
322	इरकॉन इन्फ्रास्ट्रक्चर एण्ड सर्विसिस लि०	2009
323	इरकॉन इंटरनेशनल लि०	1976
324	इरकॉन लुधियाना रूपनगर हाइवे लि०	2021
325	इरकॉन पी बी टोलवे लि०	2014
326	इरकॉन रिन्यूएबल पावर लि०	2022
327	इरकॉन शिवपुरी गुना टॉलवे लि०	2015
328	इरकॉन बड़ौदरा किम एक्सप्रेसवे लि०	2018
329	कोलकाता मेट्रो रेल कार्पोरेशन लि०	2008
330	कोंकण रेलवे कार्पोरेशन लि०	1990
331	मुम्बई रेलवे विकास निगम लि०	1999
332	पंजाब लॉजिस्टिक इन्फ्रास्ट्रक्चर लि०	2013
333	रेल विकास निगम लि०	2003
334	रेलटेल कार्पोरेशन इंडिया लि०	2000
335	रेलटेल इन्टरप्राइजेज लि०	2014
336	रेलवे एनर्जी मैनेजमेंट कंपनी लि०	2013
337	राइट्स लि०	1974
338	सिडकुल कॉनकोर इन्फ्रा कंपनी लि०	2013
सड़क परिवहन और राजमार्ग मंत्रालय		
339	नेशनल हाइवेज एंड इन्फ्रास्ट्रक्चर डेवलपमेंट कार्पो लि०	2014
विज्ञान एवं प्रौद्योगिकी मंत्रालय		
बायोटेक्नोलॉजी विभाग		
340	भारत इम्यूनोलॉजिकल एण्ड बायोलॉजिकल कार्पोरेशन लि०	1989
341	बायोटेक्नोलॉजी इंडस्ट्री रिसर्च असिस्टेंस काउंसिल	2012
342	इंडियन वैक्सीन कार्पो लि०	1989
विज्ञान एवं प्रौद्योगिकी मंत्रालय		

(Cont.)

क्र. सं.	मंत्रालय/विभाग/सीपीएसई	निगमन वर्ष
वैज्ञानिक एवं औद्योगिक अनुसंधान विभाग		
343	सेंट्रल इलेक्ट्रानिक्स लि०	1974
344	राष्ट्रीय अनुसंधान विकास निगम	1953
सामाजिक न्याय एवं अधिकारिता मंत्रालय		
दिव्यांगजन सशक्तिकरण विभाग		
345	आर्टिफिशियल लिम्ब्स मैनुफेक्चरिंग कारपोरेशन ऑफ इंडिया	1972
346	राष्ट्रीय दिव्यांगजन वित्त एवं विकास निगम	1997
सामाजिक न्याय एवं अधिकारिता मंत्रालय		
सामाजिक न्याय एवं अधिकारिता विभाग		
347	राष्ट्रीय पिछड़ा वर्ग वित्त एवं विकास निगम	1992
348	राष्ट्रीय सफाई कर्मचारी वित्त एवं विकास निगम	1997
349	राष्ट्रीय अनुसूचित जाति वित्त एवं विकास निगम	1989
इस्पात मंत्रालय		
350	बस्तर रेलवे प्राइवेट लि०	2016
351	छत्तीसगढ़ मेगा स्टील कंपनी लि०	2015
352	ईस्टर्न इन्वेस्टमेंट लि०	1927
353	फेरो स्क्रैप निगम लि०	1979
354	जे एण्ड के खनिज विकास निगम लि० *	1989
355	झारखण्ड नेशनल मिनरल डेवलपमेंट कारपोरेशन लि० *	2012
356	कर्नाटक विजयनगर स्टील लि०	2014
357	केआईओसीएल लि०	1976
358	एम एस टी सी लि०	1964
359	मेकॉन लि०	1973
360	मॉयल लि०	1962
361	एनएमडीसी सीएसआर फाउंडेशन	2018
362	एनएमडीसी लि०	1958
363	एनएमडीसी स्टील लि०	2015
364	एनएमडीसीदृसीएमडीसी लि०	2008
365	उड़ीसा मिनरल डेवलपमेंट कम्पनी लि०	1918
366	राष्ट्रीय इस्पात निगम लि०	1982
367	सेल रिफ्रैक्टरी कंपनी लि०	2011
368	स्टील ऑथोरिटी ऑफ इंडिया लिमिटेड	1973
369	बिसरा स्टोन लाइम कम्पनी लि०	1910
वस्त्र मंत्रालय		
370	अपोलो डिजाइन अपैरल पार्कस लि०	2007
371	औरंगाबाद टेक्सटाइल्स एंड अपैरल पार्कस लि०	2007
372	बर्ड्स जूट एंड एक्सपोर्ट्स लि०	एनआर
373	ब्रिटिश इंडिया कारपोरेशन लि० *	1981
374	सेंट्रल कॉटेज इंडस्ट्रीज कार्पो ऑफ इंडिया लि०	1976
375	गोल्डमोहूर डिजाइन एंड अपैरल पार्कस लि०	2007

क्र. सं.	मंत्रालय/विभाग/सीपीएसई	निगमन वर्ष
376	हैडीक्राफ्ट्स एंड हैडलूम एक्सपोर्ट्स कार्पो ऑफ इंडिया लि० एनआर	1958
377	इंडिया यूनाइटेड टेक्सटाइल मिल्स लि०	2007
378	राष्ट्रीय हथकरघा विकास निगम लि०	1983
379	नेशनल जूट मैनुफेक्चरर्स कारपोरेशन लि० एनआर	1980
380	नेशनल टेक्सटाइल कारपो० लि०	1968
381	न्यू सिटी ऑफ बॉम्बे एमएफजी. मिल्स लि० *	2007
382	कॉटन कारपोरेशन ऑफ इंडिया लि०	1970
383	भारतीय पटसन निगम लि०	1971
पर्यटन मंत्रालय		
384	इंडिया टूरिज्म डेव० कार्पो लि०	1965
385	कुमारकृष्णा फ्रंटियर होटल्स प्रा. लि०	2001
386	पांडेचरी अशोक होटल कारपोरेशन लि०	1986
387	पंजाब अशोक होटल कंपनी लि०	1998
388	रांची अशोक बिहार होटल निगम लि० *	1983
389	उत्कल अशोक होटल निगम लि० *	1983
जनजातीय कार्य मंत्रालय		
390	राष्ट्रीय अनु० जन जाति वित्त एवं विकास निगम	2001
जल संसाधन, नदी विकास और गंगा संरक्षण मंत्रालय		
391	राष्ट्रीय परियोजना निर्माण निगम लि०	1957
392	वापकोस लि०	1969
परमाणु ऊर्जा विभाग		
393	अणुशक्ति विद्युत निगम लि० *	2011
394	भारतीय नाभिकीय विद्युत निगम लि०	2003
395	इलेक्ट्रॉनिक्स कारपोरेशन ऑफ इंडिया लि०	1967
396	आईआरईएल (इंडिया) लि०	1950
397	आईआरईएल आईडीसीओएल लि०	2018
398	एन पी सी आई एल – इंडियन ऑयल न्यूक्लीयर एनर्जी कारपोरेशन लि० *	2011
399	न्यूक्लियर पावर कारपोरेशन ऑफ इंडिया लि०	1987
400	यूरेनियम कारपोरेशन ऑफ इंडिया लि०	1967
अंतरिक्ष विभाग		
401	एंट्रिक्स कारपोरेशन लि०	1992
402	न्यू स्पेस इंडिया लि०	2019

एनआर – प्रचालन में नहीं/बंद होने के तहत/परिसमापन के तहत

*गैर-प्रचालन-प्रशासनिक मंत्रालय/विभाग/सीपीएसईज द्वारा उपलब्ध सूचना के अनुसार।

परिशिष्ट-II

दिनांक 31.3.2023 तक विभिन्न क्षेत्रों / सजातीय समूहों के अधीन केन्द्रीय सार्वजनिक क्षेत्र के उद्यम

क्र.सं.	क्षेत्र / सजातीय समूह / सीपीएसई
	कृषि
	कृषि आधारित उद्योग
1	एच पी सी एल बायोफ्यूएल्स लि०
2	नेशनल सीड्स कार्पो० लि०
	विनिर्माण, प्रसंस्करण एवं उत्पादन
	रसायन और फार्मास्यूटिकल्स
3	बंगाल केमिकल्स एण्ड फार्मास्यूटिकल्स लि०
4	भारत इम्यूनोलॉजिकल एण्ड बायोलॉजिकल कार्पोरेशन लि०
5	ब्रह्मपुत्र क्रैकर्स एण्ड पॉलीमर लि०
6	गोवा एंटीबायोटिक्स एंड फार्मास्यूटिकल्स लि०
7	एचआईएल (इंडिया) लि०
8	हिन्दुस्तान एण्टीबायोटिक्स लि०
9	हिन्दुस्तान ऑर्गेनिक केमिकल्स लि०
10	इंडियन मेडीसिन्स एण्ड फार्मास्यूटिकल्स कारपो० लि०
11	कर्नाटक एंटीबायोटिक्स एण्ड फार्मास्यूटिकल्स लि०
	रक्षा उत्पादन
12	एडवॉर्ड वेपन एंड इक्विपमेंट इंडिया लि०
13	आर्मर्ड व्हीकल निगम लि०
14	बेल ऑप्ट्रोनिक्स डिवाइसेज लि०
15	बेल-थेल्स सिस्टम्स लि०
16	बीईएमएल लि०
17	भारत डायनामिक्स लि०
18	भारत इलेक्ट्रॉनिक्स लि०
19	गार्डन रीच शिपबिल्डर्स एण्ड इंजीनियर्स लि०
20	ग्लाइडर्स इंडिया लि०
21	गोवा शिपयार्ड लि०
22	हिन्दुस्तान एयरोनाटिक्स लि०
23	हिन्दुस्तान शिपयार्ड लि०
24	इंडिया ऑप्टेल लि०
25	मझगांव डॉक शिपबिल्डर्स लि०
26	मिश्र धातु निगम लि०
27	म्यूनिशन्ज इंडिया लि०
28	नैनी एयरोस्पेस लि०
29	ट्रूप कम्फर्ट्स लि०
30	यंत्र इंडिया लि०
	उर्वरक
31	ब्रह्मपुत्र वैली फर्टिलाइजर कारपोरेशन लि०

(Cont.)

क्र.सं.	क्षेत्र/सजातीय समूह/सीपीएसई
32	फर्टिलाइजर्स एण्ड केमिकल्स (त्रावनकोर) लि०
33	मद्रास फर्टिलाइजर्स लि०
34	नेशनल फर्टिलाइजर्स लि०
35	राष्ट्रीय केमिकल्स एण्ड फर्टिलाइजर्स लि०
भारी एवं मध्यम इंजीनियरिंग	
36	बामर लॉरी एंड कंपनी लि०
37	भारत हैवी इलेक्ट्रिकल्स लि०
38	ब्रेथवेट एंड कंपनी लि०
39	सेंट्रल इलेक्ट्रानिक्स लि०
40	कोचीन शिपयार्ड लि०
41	इलेक्ट्रॉनिक्स कारपोरेशन ऑफ इंडिया लि०
42	हैवी इंजीनियरिंग कारपो० लि०
43	एचएमटी लि०
44	एचएमटी मशीन टूल्स लि०
45	हुगली कोचीन शिपयार्ड लि०
46	आई० टी० आई० लि०
47	इंस्ट्रुमेंटेशन लि०
48	राजस्थान इलेक्ट्रानिक्स एण्ड इंस्ट्रुमेंट्स लि०
49	रिचर्डसन एण्ड क्रूडस (1972) लि०
50	सेल रिफ्रैक्टरी कंपनी लि०
51	उडुपी कोचीन शिपयार्ड लि०
औद्योगिक एवं उपभोक्ता वस्तुएं	
52	एंज़्यू यूले एंड कंपनी लि.
53	आर्टिफिशियल लिम्ब्स मैनुयु कारपोरेशन ऑफ इंडिया
54	सीमेंट कारपोरेशन ऑफ इंडिया लि०
55	हिंदुस्तान साल्ट्स लि०
56	एच एल एल लाइफ केयर लि०
57	नेपा लि०
58	सांभर साल्ट्स लि०
59	सिक्वोरिटी प्रिंटिंग एंड मिंटिंग कारपो० इंडिया लि०
पेट्रोलियम (रिफाइनरी और विपणन)	
60	भारत पेट्रोलियम कारपोरेशन लि०
61	चेन्नई पेट्रोलियम कारपोरेशन लि०
62	हिन्दुस्तान पेट्रोलियम कारपो० लि०
63	इंडियन ऑयल कॉर्पोरेशन लि०
64	मंगलौर रिफाइनरी एण्ड पेट्रोकेमिकल्स लि०
65	नूमालीगढ़ रिफाइनरी लि०
विद्युत उत्पादन	
66	भारतीय रेल बिजली कंपनी लि०
67	बुंदेलखण्ड सौर ऊर्जा लि०
68	एनएचडीसी लि०

(Cont.)

क्र.सं.	क्षेत्र/सजातीय समूह/सीपीएसई
69	एन एच पी सी लि०
70	एनएलसी इंडिया लि०
71	एन० एल० सी० तमिलनाडु पावर लि०
72	नॉर्थ ईस्टर्न इलेक्ट्रिक पावर कारपोरेशन लि०
73	एनटीपीसी ग्रीन एनर्जी लि०
74	एन टी पी सी लि०
75	न्यूक्लियर पावर कारपोरेशन ऑफ इंडिया लि०
76	रत्नागिरी गैस एंड पावर प्राइवेट लि०
77	एसजेवीएन ग्रीन एनर्जी लि०
78	एसजेवीएन लि०
79	टीएचडीसी इंडिया लि०
इस्पात	
80	फेरो स्क्रैप निगम लि०
81	राष्ट्रीय इस्पात निगम लि०
82	स्टील ऑथोरिटी ऑफ इंडिया लिमिटेड
वस्त्र	
83	अपोलो डिजाइन अपैरल पार्क्स लि०
84	औरंगाबाद टेक्सटाइल्स एंड अपैरल पार्क्स लि०
85	गोल्डमोहूर डिजाइन एंड अपैरल पार्क्स लि०
86	इंडिया यूनाइटेड टेक्सटाइल मिल्स लि०
87	नेशनल टेक्सटाइल कारपो० लि०
खनन एवं अन्वेषण	
कोयला	
88	भारत कोकिंग कोल लि०
89	सेन्ट्रल कोल फील्ड्स लि०
90	कोल इंडिया लि०
91	ईस्टर्न कोलफील्ड्स लि०
92	महानदी कोलफील्ड्स लि०
93	नार्दन कोलफील्ड्स लि०
94	साउथ ईस्टर्न कोलफील्ड्स लि०
95	वेस्टर्न कोलफील्ड्स लि०
कच्चा तेल	
96	भारत पेट्रो रिसोर्सिज लि०
97	तेल एवं प्राकृतिक गैस निगम लि०
98	ऑयल इंडिया लि०
99	ओ एन जी सी विदेश लि०
100	प्राइज पेट्रोलियम कंपनी लि०
अन्य खनिज और धातुएं	
101	एफ० सी० आई० अरावली जिप्सम एण्ड मिनरल्स (इंडिया) लि०
102	हिन्दुस्तान कॉपर लि०
103	आईआरईएल (इंडिया) लि०

(Cont.)

क्र.सं.	क्षेत्र/सजातीय समूह/सीपीएसई
104	केआईओसीएल लि०
105	मॉयल लि०
106	नेशनल एल्युमिनियम कंपनी लि०
107	एनएमडीसी लि०
108	उडीसा मिनरल डेवलपमेंट कम्पनी लि०
109	बिसरा स्टोन लाइम कम्पनी लि०
110	यूरेनियम कारपोरेशन ऑफ इंडिया लि०
	सेवाएं
	सविदा एवं निर्माण और तकनीकी परामर्श सेवाएं
111	एग्रिनोवेट इंडिया लि०
112	ब्रैथवेट बर्न एंड जैसप कंस्ट्रक्शन कं० लि०
113	ब्रिज एण्ड रूफ कं० (इंडिया) लि०
114	ब्राडकास्ट इंजी० कंसल्टेंट्स इंडिया लि०
115	सेंट्रल माइन प्लानिंग एण्ड डिजाइन इंस्टीट्यूट लि०
116	सर्टिफिकेशन इंजीनियर्स इंटरनेशनल लि०
117	छत्तीसगढ़ ईस्ट रेलवेज लि०
118	दिल्ली पुलिस हाउसिंग कारपोरेशन लि०
119	एडिसल (इंडिया) लि०
120	इंजीनियरिंग प्रोजेक्ट्स (इंडिया) लि०
121	इंजीनियर्स इंडिया लि०
122	हेमिस्फेयर प्रॉपर्टीज इंडिया लि०
123	हिन्दुस्तान प्रीफैब लि०
124	हिन्दुस्तान स्टीलवर्क्स कंस्ट्र० लि०
125	एच एल एल इंफ्राटेक सर्विसिज लि०
126	एच० एस० सी० सी० (इंडिया) लि०
127	एचएसआरसी इंफ्रा सर्विसेज लि०
128	आईआईएफसीएल प्रोजेक्ट्स लि०
129	इंडियन पोर्ट्स ग्लोबल लि०
130	इरकॉन अक्लोकी-शिरसाद एक्सप्रेसवे लि०
131	इरकॉन भोज मोर्बे एक्सप्रेसवे लि०
132	इरकॉन दावणगेरे हावेरी हाइवे लि०
133	इरकॉन गुडगांव रेवाड़ी हाइवे सर्विसेस
134	इरकॉन हरिद्वार बाईपास लि०
135	इरकॉन इन्फ्रास्ट्रक्चर एण्ड सर्विसिस लि०
136	इरकॉन इंटरनेशनल लि०
137	इरकॉन लुधियाना रूपनगर हाइवे लि०
138	इरकॉन पी बी टोलवे लि०
139	इरकॉन शिवपुरी गुना टॉलवे लि०
140	इरकॉन बड़ौदरा किम एक्सप्रेसवे लि०
141	कोंकण रेलवे कारपोरेशन लि०
142	मेकॉन लि०

(Cont.)

क्र.सं.	क्षेत्र/सजातीय समूह/सीपीएसई
143	मिनरल एक्प्लोरेशन कार्पो० लि०
144	मुम्बई रेलवे विकास निगम लि०
145	नेशनल हाइवेज एंड इन्फ्रास्ट्रक्चर डेवलपमेंट कार्पो लि०
146	राष्ट्रीय परियोजना निर्माण निगम लि०
147	राष्ट्रीय अनुसंधान विकास निगम
148	राष्ट्रीय लघु उद्योग निगम लि०
149	एनबीसीसी (इंडिया) लि०
150	एनबीसीसी सर्विसेज लि०
151	पी एफ सी कंसल्टिंग लि०
152	भारतीय परियोजना एवं विकास लि०
153	रेल विकास निगम लि०
154	रेलवे एनर्जी मैनेजमेंट कंपनी लि०
155	राइट्स लि०
156	शिपिंग कॉर्पोरेशन ऑफ इंडिया लैंड एंड एसेट्स लि०
157	सोलर एनर्जी कारपोरेशन ऑफ इंडिया
158	टीसीआईएल बीना टोल रोड लि०
159	टी सी आई एल लखनादौन टोल रोड लि०
160	वापकोस लि०
	वित्तीय सेवाएं
161	एयर इंडिया एसेट्स होल्डिंग लि०
162	बामर लॉरी इन्वेस्टमेंट्स लि०
163	बायोटेक्नोलॉजी इंडस्ट्री रिसर्च असिस्टेंस काउंसिल
164	भारतीय प्रतिभूतिकरण परिसंपत्ति पुननिर्माण और प्रतिभूति स्वत्व की केंद्रीय रजिस्ट्री (सीईआरएसएआई)
165	ई० सी० जी० सी० लि०
166	ईस्टर्न इनवेस्टमेंट लि०
167	हाउसिंग एंड अर्बन डेवलपमेंट कार्पो लि०
168	आईआईएफसीएल एसेट मैनेजमेंट कंपनी लि०
169	इंडिया इन्फ्रास्ट्रक्चर फाइनेंस कंपनी लि०
170	इंडियन रेलवे फाइनेंस कार्पो० लि०
171	इंडियन रिन्यूएबल एनर्जी डेव० एजेंसी लि०
172	जम्मू एवं कश्मीर विकास वित्त निगम लि०
173	कुमारकृष्णा फ्रंटियर होटल्स प्रा. लि०
174	राष्ट्रीय पिछड़ा वर्ग वित्त एवं विकास निगम
175	राष्ट्रीय दिव्यांगजन वित्त एवं विकास निगम
176	राष्ट्रीय अल्प संख्यक विकास एवं वित्त निगम
177	राष्ट्रीय सफाई कर्मचारी वित्त एवं विकास निगम
178	राष्ट्रीय अनुसूचित जाति वित्त एवं विकास निगम
179	राष्ट्रीय अनु० जन जाति वित्त एवं विकास निगम
180	एनएमडीसी सीएसआर फाउंडेशन
181	एनएसआईसी वेंचर कैपिटल फंड लि०
182	पावर फाइनेंस कॉर्पोरेशन लि०

(Cont.)

क्र.सं.	क्षेत्र/सजातीय समूह/सीपीएसई
183	आरईसी लि०
184	सागरमाला डेवलपमेंट कंपनी लि०
होटल एवं पर्यटन सेवाएं	
185	होटल कार्पोरेशन ऑफ इंडिया लि०
186	इंडिया टूरिज्म डेव० कार्पो लि०
187	इंडियन रेलवे कैटरिंग एण्ड टूरिज्म कारपो० लि०
188	पांडेचरी अशोक होटल कारपोरेशन लि०
विद्युत संचरण	
189	सेंट्रल ट्रांसमिशन यूटिलिटी ऑफ इंडिया लि०
190	ग्रिड कंट्रोलर ऑफ इंडिया लिमिटेड
191	पावर ग्रिड मिथिलांचल ट्रांसमिशन लि०
192	पावर ग्रिड अजमेर फागी ट्रांसमिशन लि०
193	पावर ग्रिड भिंड गुना ट्रांसमिशन लि०
194	पावर ग्रिड भुज ट्रांसमिशन लि०
195	पावर ग्रिड कारपो० ऑफ इंडिया लि०
196	पावर ग्रिड फतेहगढ़ ट्रांसमिशन लि०
197	पावर ग्रिड खेत्री ट्रांसमिशन लि०
198	पावर ग्रिड मेदिनीपुर जीरत ट्रांसमिशन लि०
199	पावर ग्रिड मेरठ सिम्भावली ट्रांसमिशन लि०
200	पावर ग्रिड रामपुर संभल ट्रांसमिशन लि०
201	पावर ग्रिड सदरन इंटरकनेक्टर ट्रांसमिशन सिस्टम लि०
202	पावर ग्रिड वाराणसी ट्रांसमिशन लि०
203	पावर ग्रिड गोमती यमुना ट्रांसमिशन लिमिटेड
204	पावर ग्रिड हिमाचल ट्रांसमिशन लि०
205	पावर ग्रिड जवाहरपुर फिरोजाबाद ट्रांसमिशन लि०
206	पावर ग्रिड एनएम ट्रांसमिशन लि०
207	पावर ग्रिड ऊंचाहार ट्रांसमिशन लि०
208	आरईसी पावर डेवलपमेंट एंड कंसल्टेंसी लि०
दूरसंचार एवं सूचना प्रौद्योगिकी	
209	भारत ब्रॉडबैंड नेटवर्क लि०
210	भारत संचार निगम लि०
211	महानगर टेलीफोन निगम लि०
212	मिलेनियम टेलीकॉम लि०
213	नेशनल इंफॉर्मेटिक सेंटर सर्विसिस इनकॉर्पोरेटेड
214	रेलटेल कारपोरेशन इंडिया लि०
215	रेलटेल इन्टरप्राइजेज लि०
216	टेलीकम्युनिकेशंस कंसलटेंट्स (इंडिया) लि०
व्यापार और विपणन	
217	एंट्रिक्स कॉर्पोरेशन लि०
218	सेंट्रल कॉटेज इंडस्ट्रीज कार्पो ऑफ इंडिया लि०
219	भारतीय खाद्य निगम

(Cont.)

क्र.सं.	क्षेत्र/सजातीय समूह/सीपीएसई
220	एचएमटी (इंटरनेशनल) लि०
221	इंडिया ट्रेड प्रमोशन ऑर्गेनाइजेशन
222	कर्नाटक ट्रेड प्रमोशन ऑर्गेनाइजेशन
223	एम एम टी सी लि०
224	एम एस टी सी लि०
225	राष्ट्रीय फिल्म विकास निगम लि०
226	राष्ट्रीय हथकरघा विकास निगम लि०
227	न्यू स्पेस इंडिया लि०
228	पूर्वोत्तर क्षेत्र हस्तशिल्प एवं हथकरघा विकास निगम लि०
229	पूर्वोत्तर क्षेत्रीय कृषि विपणन कॉर्पो० लि०
230	एन टी पी सी विद्युत व्यापार निगम लि०
231	तमिलनाडु ट्रेड प्रमोशन ऑर्गेनाइजेशन
232	कॉटन कार्पोरेशन ऑफ इंडिया लि०
233	भारतीय पटसन निगम लि०
परिवहन और संभार सेवाएं	
234	एएआई कार्गो लॉजिस्टिक एंड एलाइड सर्विसेस कंपनी लि०
235	एआई एयरपोर्ट सर्विसेज लि०
236	एआई इंजीनियरिंग सर्विसेज लि०
237	एयरपोर्ट अथॉरिटी ऑफ इंडिया
238	एलायंस एयर एविएशन लि०
239	बीपीसीएल-केआईएएल फ्यूल फार्म प्रा० लि०
240	सेंट्रल वेयरहाउसिंग कार्पो०
241	चंडीगढ़ इंटरनेशनल एयरपोर्ट लि०
242	कॉनकोर एयर लि०
243	कंटेनर कार्पोरेशन ऑफ इंडिया लि०
244	डेडिकेटेड फ्रेट कॉरिडोर कार्पोरेशन ऑफ इंडिया लि०
245	फ्रेश एण्ड हेल्दी इन्टरप्राइजेस लि०
246	गेल (इंडिया) लि०
247	गेल गैस लि०
248	इनलैंड एंड कोस्टल शिपिंग लि०
249	कोकण एलएनजी लि०
250	पवन हंस लि०
251	पंजाब लॉजिस्टिक इंफ्रास्ट्रक्चर लि०
252	शिपिंग कारपोरेशन ऑफ इंडिया लि०
253	सिडकुल कॉनकोर इंफ्रा कंपनी लि०
254	विशाखापत्तनम पोर्ट लॉजिस्टिक्स पार्क लि०

परिशिष्ट-III

दिनांक 31.3.2023 तक विभिन्न राज्यों/संघ शासित क्षेत्रों में केन्द्रीय सार्वजनिक क्षेत्र के उद्यम

क्र.सं.	राज्य/सीपीएसई
	अंडमान एवं निकोबार द्वीप समूह
1	अण्डमान एवं निकोबार द्वीप वन एवं पौध विकास निगम लि० एनआर
	आंध्र प्रदेश
2	हिन्दुस्तान शिपयार्ड लि०
3	राष्ट्रीय इस्पात निगम लि०
	असम
4	ब्रह्मपुत्र क्रैकर्स एण्ड पॉलीमर लि०
5	ब्रह्मपुत्र वैली फर्टिलाइजर कारपोरेशन लि०
6	पूर्वोत्तर क्षेत्र हस्तशिल्प एवं हथकरघा विकास निगम लि०
7	पूर्वोत्तर क्षेत्रीय कृषि विपणन कॉर्पो० लि०
8	नूमालीगढ़ रिफाइनरी लि०
9	ऑयल इंडिया लि०
	बिहार
10	बिहार ड्रग्स एंड ऑर्गेनिक केमिकल्स लि० *
11	एच पी सी एल बॉयोफ्यूएल्स लि०
12	रांची अशोक बिहार होटल निगम लि० *
13	एसजेवीएन थर्मल प्रा० लि०
	चंडीगढ़
14	चंडीगढ़ इंटरनेशनल एयरपोर्ट लि०
15	पंजाब अशोक होटल कंपनी लि०
16	पंजाब लॉजिस्टिक इंफ्रास्ट्रक्चर लि०
	छत्तीसगढ़
17	बस्तर रेलवे प्राइवेट लि०
18	छत्तीसगढ़ कॉपर लि०
19	छत्तीसगढ़ ईस्ट रेलवेज लि०
20	छत्तीसगढ़ पूर्व-पश्चिम रेल लि.
21	छत्तीसगढ़ मेगा स्टील कंपनी लि०
22	फेरो स्क्रेप निगम लि०
23	एनएमडीसी स्टील लि०
24	एनएमडीसी-सीएमडीसी लि०
25	साउथ इस्टर्न कोलफील्ड्स लि०
	दिल्ली
26	एएआई कार्गो लॉजिस्टिक एंड एलाइड सर्विसेस कंपनी लि०
27	एग्रिनोवेट इंडिया लि०
28	एआई एयरपोर्ट सर्विसेज लि०
29	एआई इंजीनियरिंग सर्विसेज लि०
30	एयर इंडिया एसेट्स होल्डिंग लि०
31	एयरपोर्ट अथॉरिटी ऑफ इंडिया
32	एलायंस एयर एविएशन लि०
33	अनंतपुरम कुरनूल ट्रांसमिशन लि०

(Cont.)

क्र.सं.	राज्य / सीपीएसई
34	ब्यावर दौसा ट्रांसमिशन लि०
35	ब्यावर ट्रांसमिशन लि०
36	भाडला III ट्रांसमिशन लि०
37	भडलासीकर ट्रांसमिशन लि०
38	भारत ब्रॉडबैंड नेटवर्क लि०
39	भारत हैवी इलेक्ट्रिकल्स लि०
40	भारत संचार निगम लि०
41	भारतीय रेल बिजली कंपनी लि०
42	बिदर ट्रांसमिशन लि०
43	बिहार इंफ्रापावर लि० एनआर
44	बिहार मेगा पावर लि० एनआर
45	बिजवार-विदर्भ ट्रांसमिशन लि० एनआर
46	बायोटेक्नोलॉजी इंडस्ट्री रिसर्च असिस्टेंस काउंसिल
47	बीएसएनएल टावर कॉर्पोरेशन
48	सीमेंट कारपोरेशन ऑफ इंडिया लि०
49	सेंट्रल कॉटेज इंडस्ट्रीज कार्पो ऑफ इंडिया लि०
50	सेंट्रल इलेक्ट्रानिक्स लि०
51	भारतीय प्रतिभूतिकरण परिसंपत्ति पुननिर्माण और प्रतिभूति स्वत्व की केंद्रीय रजिस्ट्री (सीईआरएसएआई)
52	सेंट्रल वेयरहाउसिंग कार्पो०
53	सर्टिफिकेशन इंजीनियर्स इंटरनेशनल लि०
54	चांडिल ट्रांसमिशन लि० *
55	चेयूर इंफ्रा लि० एनआर
56	छत्तरपुर ट्रांसमिशन लि०
57	कोस्टल तमिलनाडु पावर लि० एनआर
58	कॉनकोर एयर लि०
59	कंटेनर कॉर्पोरेशन ऑफ इंडिया लि०
60	डेडिकेटेड फ्रेट कॉरिडोर कार्पोरेशन ऑफ इंडिया लि०
61	दिल्ली पुलिस हाउसिंग कारपोरेशन लि०
62	देवघर इंफ्रा लि० एनआर
63	देवघर मेगा पावर लि० एनआर
64	धरमजयगढ़ ट्रांसमिशन लि०
65	दुमका ट्रांसमिशन लि० *
66	एडिसल (इंडिया) लि०
67	इंजीनियरिंग प्रोजेक्ट्स (इंडिया) लि०
68	इंजीनियर्स इंडिया लि०
69	ईपीआई अर्बन इंफ्रा डेवलपर्स लिमिटेड (ईपीआईयूआईडीएल)
70	ईआरडब्ल्यूआर पावर ट्रांसमिशन लि०
71	फतेहगढ़ III ब्यावर ट्रांसमिशन लि०
72	फतेहगढ़ III ट्रांसमिशन लि०
73	फतेहगढ़ IV ट्रांसमिशन लि०
74	भारतीय खाद्य निगम
75	फ्रेश एण्ड हेल्दी इन्टरप्राइजेस लि०
76	गेल (इंडिया) लि०
77	गेल गैस लि०

(Cont.)

क्र.सं.	राज्य / सीपीएसई
78	घोघरपल्ली इंटीग्रेटेड पावर कंपनी लि० एनआर
79	ग्रीन वैली रिन्यूएबल एनर्जी लि०
80	ग्रिड कंट्रोलर ऑफ इंडिया लिमिटेड
81	हेमिस्फेयर प्रॉपर्टीज इंडिया लि०
82	एचआईएल (इंडिया) लि०
83	हिन्दुस्तान फर्टिलाइजर कारपोरेशन लि० *
84	हिन्दुस्तान पेपर कारपोरेशन लि० एनआर
85	हिन्दुस्तान प्रीफैब लि०
86	होटल कार्पोरेशन ऑफ इंडिया लि०
87	हाउसिंग एंड अर्बन डेवलपमेंट कार्पो लि०
88	एचएसआरसी इंफ्रा सर्विसेज लि०
89	आईआईएफसीएल एसेट मैनेजमेंट कंपनी लि०
90	आईआईएफसीएल प्रोजेक्ट्स लि०
91	इंडिया इन्फ्रास्ट्रक्चर फाइनेंस कंपनी लि०
92	इंडिया इंटरनेशनल कन्वैन्सन एंड एक्जीबिसन सेंटर लि०
93	इंडिया टूरिज्म डेव० कार्पो लि०
94	इंडिया ट्रेड प्रमोशन ऑर्गेनाइजेशन
95	इंडियन रेलवे कैंटरिंग एण्ड टूरिज्म कारपो० लि०
96	इंडियन रेलवे फाइनेंस कार्पो० लि०
97	इंडियन रिन्यूएबल एनर्जी डेव० एजेंसी लि०
98	इरकॉन अक्लोकी-शिरसाद एक्सप्रेसवे लि०
99	इरकॉन भोज मोर्बे एक्सप्रेसवे लि०
100	इरकॉन दावणगेरे हावेरी हाइवे लि०
101	इरकॉन गुडगांव रेवाड़ी हाईवे सर्विसेस
102	इरकॉन हरिद्वार बाईपास लि०
103	इरकॉन इन्फ्रास्ट्रक्चर एण्ड सर्विसिस लि०
104	इरकॉन इंटरनेशनल लि०
105	इरकॉन लुधियाना रूपनगर हाईवे लि०
106	इरकॉन पी बी टोलवे लि०
107	इरकॉन रिन्यूएबल पावर लि०
108	इरकॉन शिवपुरी गुना टॉलवे लि०
109	इरकॉन बड़ौदरा किम एक्सप्रेसवे लि०
110	आईटीपीओ सर्विसेज लि० *
111	झारखंड इंफ्रापॉवर लि० *
112	कर्मयोगी भारत
113	खावड़ा II-बी ट्रांसमिशन लि०
114	खावड़ा II-सी ट्रांसमिशन लि०
115	खावड़ा II-डी ट्रांसमिशन लि०
116	खावड़ा आरई ट्रांसमिशन लि०
117	कोडरमा ट्रांसमिशन लि० *
118	कोंकण एलएनजी लि०
119	केपीएस1 ट्रांसमिशन लि०
120	केपीएस2 ट्रांसमिशन लि०
121	केपीएस3 ट्रांसमिशन लि०

(Cont.)

क्र.सं.	राज्य / सीपीएसई
122	कुमारकृष्णा फ्रंटियर होटल्स प्रा. लि०
123	लूहरी पावर ट्रांसमिशन लि०
124	एम एम टी सी लि०
125	महानगर टेलीफोन निगम लि०
126	मंडार ट्रांसमिशन लि० *
127	मेरठ शामली पावर ट्रांसमिशन लि०
128	मिलेनियम टेलीकॉम लि०
129	राष्ट्रीय पिछड़ा वर्ग वित्त एवं विकास निगम
130	नेशनल फर्टिलाइजर्स लि०
131	नेशनल हाइवेज एंड इन्फ्रास्ट्रक्चर डेवलपमेंट कार्पो लि०
132	नेशनल इंफॉर्मेटिक सेंटर सर्विसिस इनकॉर्पोरेटेड
133	राष्ट्रीय भूमि मुद्रीकरण निगम लि०
134	राष्ट्रीय अल्प संख्यक विकास एवं वित्त निगम
135	राष्ट्रीय परियोजना निर्माण निगम लि०
136	राष्ट्रीय अनुसंधान विकास निगम
137	राष्ट्रीय सफाई कर्मचारी वित्त एवं विकास निगम
138	राष्ट्रीय अनुसूचित जाति वित्त एवं विकास निगम
139	राष्ट्रीय अनु० जन जाति वित्त एवं विकास निगम
140	नेशनल सीड्स कार्पो० लि०
141	राष्ट्रीय लघु उद्योग निगम लि०
142	नेशनल टेक्सटाइल कारपो० लि०
143	एनबीसीसी (इंडिया) लि०
144	एनबीसीसी एनवायरमेंट इंजीनियरिंग लि० एनआर
145	एनबीसीसी इंटरनेशनल लि० एनआर
146	एनबीसीसी सर्विसेज लि०
147	नेरेस XVI पावर ट्रांसमिशन लि०
148	एनएसआईसी वेंचर कैपिटल फंड लि०
149	एनटीपीसी ईडीएमसी वेस्ट सोल्यूशन
150	एन टी पी सी इलैक्ट्रिक सप्लाय कंपनी लि० *
151	एनटीपीसी ग्रीन एनर्जी लि०
152	एन टी पी सी लि०
153	एनटीपीसी माइनिंग लि०
154	एनटीपीसी रिन्यूएबल एनर्जी लि०
155	एन टी पी सी विद्युत व्यापार निगम लि०
156	ओडीशा इंफ्रापावर लि० एनआर
157	तेल एवं प्राकृतिक गैस निगम लि०
158	ऑयल इंडिया इंटरनेशनल लि० एनआर
159	ओ एन जी सी विदेश लि०
160	उडीसा इन्टीग्रेटेड पावर लि० एनआर
161	पी ई सी लि० *
162	पत्रातू विद्युत उत्पादन निगम लि०
163	पी एफ सी कंसल्टिंग लि०
164	कोस्टल कर्नाटक पावर लि०
165	पावर ग्रिड मिथिलांचल ट्रांसमिशन लि०

(Cont.)

क्र.सं.	राज्य / सीपीएसई
166	पावर फाइनेंस कॉर्पोरेशन लि०
167	पावर ग्रिड अजमेर फागी ट्रांसमिशन लि०
168	पावर ग्रिड भिंड गुना ट्रांसमिशन लि०
169	पावर ग्रिड भुज ट्रांसमिशन लि०
170	पावर ग्रिड कारपो० ऑफ इंडिया लि०
171	पावर ग्रिड फतेहगढ़ ट्रांसमिशन लि०
172	पावर ग्रिड खेत्री ट्रांसमिशन लि०
173	पावर ग्रिड मेदिनीपुर जीरत ट्रांसमिशन लि०
174	पावर ग्रिड मेरठ सिम्भावली ट्रांसमिशन लि०
175	पावर ग्रिड रामगढ़ ट्रांसमिशन लि०
176	पावर ग्रिड रामपुर संभल ट्रांसमिशन लि०
177	पावर ग्रिड सदरन इंटरकनेक्टर ट्रांसमिशन सिस्टम लि०
178	पावर ग्रिड वाराणसी ट्रांसमिशन लि०
179	पावर ग्रिड वेमागिरी ट्रांसमिशन लि०
180	पावर ग्रिड अलीगढ़ सीकर ट्रांसमिशन लि०
181	पावर ग्रिड भड़ला ट्रांसमिशन लि०
182	पावर ग्रिड बीकानेर ट्रांसमिशन सिस्टम लि०
183	पावर ग्रिड ईआर एनईआर ट्रांसमिशन लि०
184	पावर ग्रिड गोमती यमुना ट्रांसमिशन लिमिटेड
185	पावर ग्रिड हिमाचल ट्रांसमिशन लि०
186	पावर ग्रिड जवाहरपुर फिरोजाबाद ट्रांसमिशन लि०
187	पावर ग्रिड खेतड़ी-नरेला ट्रांसमिशन लि०
188	पावरग्रिड नीमच ट्रांसमिशन सिस्टम लि०
189	पावर ग्रिड एनएम ट्रांसमिशन लि०
190	पावर ग्रिड सीकर ट्रांसमिशन लि०
191	पावर ग्रिड टेलीसर्विसेज लि०
192	पावर ग्रिड ऊँचाहार ट्रांसमिशन लि०
193	प्राइज पेट्रोलियम कंपनी लि०
194	रेल विकास निगम लि०
195	रेलटेल कारपोरेशन इंडिया लि०
196	रेलटेल इन्टरप्राइजेज लि०
197	रेलवे एनर्जी मैनेजमेंट कंपनी लि०
198	रायपुर पूल धमतरी ट्रांसमिशन लि०
199	रामगढ़ ५ ट्रांसमिशन लि०
200	रत्नागिरी गैस एंड पावर प्राइवेट लि०
201	आरईसी लि०
202	आरईसी पावर डेवलपमेंट एंड कंसल्टेंसी लि०
203	राइट्स लि०
204	सागरमाला डेवलपमेंट कंपनी लि०
205	सखीगोपाल इंटीग्रेटेड पावर कंपनी लि० एनआर
206	सिक्वोरिटी प्रिंटिंग एंड मिंटिंग कारपो० इंडिया लि०
207	सीकर खेतड़ी ट्रांसमिशन लि०
208	एसआईओटी ट्रांसमिशन लि०
209	सोलर एनर्जी कारपोरेशन ऑफ इंडिया

(Cont.)

क्र.सं.	राज्य / सीपीएसई
210	भारतीय राज्य व्यापार निगम लि० *
211	स्टील ऑथोरिटी ऑफ इंडिया लि०
212	टीसीआईएल बीना टोल रोड लि०
213	टी सी आई एल लखनादौन टोल रोड लि०
214	टेलीकम्युनिकेशंस कंसलटेंट्स (इंडिया) लि०
215	भारतीय उर्वरक निगम लि० *
216	वापकोस लि०
	गोवा
217	गोवा एंटीबायोटिक्स एंड फार्मास्यूटिकल्स लि०
218	गोवा शिपयार्ड लि०
	गुजरात
219	धोलेरा अंतर्राष्ट्रीय हवाई अड्डा
220	एचपीसीएल एलएनजी लि०
	हरियाणा
221	सेंट्रल ट्रांसमिशन यूटिलिटी ऑफ इंडिया लि०
222	इंडियन ड्रग्स एण्ड फार्मास्यूटिकल्स लि० एनआर
223	इंडियन वैक्सीन कार्पो लि० *
224	राष्ट्रीय दिव्यांगजन वित्त एवं विकास निगम
225	एन एच पी सी लि०
226	पावर एनर्जी सर्विसेज लि०
	हिमाचल प्रदेश
227	एसजेवीएन ग्रीन एनर्जी लि०
228	एसजेवीएन लि०
	जम्मू और कश्मीर
229	चिनाब वैली पावर प्रोजेक्ट्स प्राइवेट लि०
230	जे एण्ड के खनिज विकास निगम लि० *
231	जम्मू एवं कश्मीर विकास वित्त निगम लि०
232	रैटल हाइड्रोइलेक्ट्रिक पावर कॉर्पोरेशन लि०
	झारखण्ड
233	भारत कोकिंग कोल लि०
234	सेन्ट्रल कोल फील्ड्स लि०
235	सेंट्रल माइन प्लानिंग एण्ड डिजाइन इंस्टीट्यूट लि०
236	देवघर एयरपोर्ट लि०
237	धालभूमगढ़ एयरपोर्ट लि०
238	हैवी इंजीनियरिंग कारपो० लि०
239	झारखंड सेंट्रल रेलवे लि०
240	झारखण्ड नेशनल मिनरल डेवलपमेंट कारपोरेशन लि० *
241	मेकॉन लि०
242	यूरेनियम कारपोरेशन ऑफ इंडिया लि०
	कर्नाटक
243	एंट्रिक्स कॉर्पोरेशन लि०
244	बेल-थेल्स सिस्टम्स लि०
245	बीईएमएल लि०
246	भारत इलेक्ट्रॉनिक्स लि०

(Cont.)

क्र.सं.	राज्य / सीपीएसई
247	हिन्दुस्तान एयरोनाटिक्स लि०
248	एचएमटी (इंटरनेशनल) लि०
249	एचएमटी लि०
250	एचएमटी मशीन टूल्स लि०
251	एचएमटी वाचेज लि० एनआर
252	आई० टी० आई० लि०
253	इंडो रशियन हेलीकॉप्ट लि०
254	कर्नाटक एंटीबायोटेक्स एण्ड फार्मास्युटिकल्स लि०
255	कर्नाटक ट्रेड प्रोमोशन आर्गनाइजेशन
256	कर्नाटक विजयनगर स्टील लि०
257	केआईओसीएल लि०
258	मंगलौर रिफाइनरी एण्ड पेट्रोकेमिकल्स लि०
259	नैनी एयरोस्पेस लि०
260	न्यू स्पेस इंडिया लि०
261	एस टी सी एल लि० एनआर
262	तुंगभद्रा स्टील प्रोडक्ट्स लि० एनआर
263	विगनयन इंडस्ट्रीज लि० एनआर
	केरल
264	बीपीसीएल-केआईएएल फ्यूल फार्म प्रा० लि०
265	कोचीन शिपयार्ड लि०
266	फर्टिलाइजर्स एण्ड केमिकल्स (त्रावनकोर) लि०
267	एचएलएल बायोटेक लि०
268	एच एल एल इंप्रूव्ड सर्विसिज लि०
269	एच एल एल लाइफ केयर लि०
	मध्य प्रदेश
270	नेपा लि०
271	एनएचडीसी लि०
272	नार्दन कोलफील्ड्स लि०
	महाराष्ट्र
273	अणुशक्ति विद्युत निगम लि० *
274	अपोलो डिजाइन अपैरल पार्क्स लि०
275	औरंगाबाद टेक्सटाइल्स एंड अपैरल पार्क्स लि०
276	बेल ऑप्टोनिक्स डिवाइसेज लि०
277	भारत पेट्रो रिसोर्सिज जे पी डी ए *
278	भारत पेट्रो रिसोर्सिज लि०
279	भारत पेट्रोलियम कारपोरेशन लि०
280	ई० सी० जी० सी० लि०
281	गोल्डमोहूर डिजाइन एंड अपैरल पार्क्स लि०
282	हिन्दुस्तान एंटीबायोटेक्स लि०
283	हिन्दुस्तान ऑर्गेनिक केमिकल्स लि०
284	हिन्दुस्तान पेट्रोलियम कारपो० लि०
285	इंडियन पोर्ट्स ग्लोबल लि०
286	इंडिया यूनाइटेड टेक्सटाइल मिल्स लि०
287	इंडियन ऑयल कॉर्पोरेशन लि०

(Cont.)

क्र.सं.	राज्य / सीपीएसई
288	आईआरईएल (इंडिया) लि०
289	कोंकण रेलवे कारपोरेशन लि०
290	महाराष्ट्र एंटीबायोटिक्स एंड फार्मास्यूटिकल्स लि० *
291	मझगांव डॉक शिपबिल्डर्स लि०
292	मिनरल एक्प्लोरेशन कार्पो० लि०
293	मॉयल लि०
294	मुम्बई रेलवे विकास निगम लि०
295	म्युनिशन्ज इंडिया लि०
296	राष्ट्रीय फिल्म विकास निगम लि०
297	न्यू सिटी ऑफ बॉम्बे एमएफजी. मिल्स लि० *
298	एन पी सी आई एल – इंडियन ऑयल न्यूक्लीयर एनर्जी कारपोरेशन लि० *
299	न्यूक्लियर पावर कारपोरेशन ऑफ इंडिया लि०
300	राष्ट्रीय केमिकल्स एण्ड फर्टिलाइजर्स लि०
301	रिचर्डसन एण्ड क्रूडस (1972) लि०
302	शिपिंग कार्पोरेशन ऑफ इंडिया लैंड एंड एसेट्स लि०
303	शिपिंग कारपोरेशन ऑफ इंडिया लि०
304	कॉटन कार्पोरेशन ऑफ इंडिया लि०
305	वेस्टर्न कोलफील्ड्स लि०
306	यंत्र इंडिया लि०
	मणिपुर
307	लोकटक डाउनस्ट्रीम हाइड्रोइलैक्ट्रिक कारपोरेशन लि०
308	मणिपुर स्टेट ड्रग्स एंड फार्मास्यूटिकल्स लि० *
	मेघालय
309	नॉर्थ ईस्टर्न इलेक्ट्रिक पावर कारपोरेशन लि०
	नागालैण्ड
310	नागालैण्ड पल्प एण्ड पेपर कं० लि० एनआर
	उड़ीसा
311	ईस्टर्न इनवेस्टमेंट लि०
312	आईआरईएल आईडीसीओएल लि०
313	महानदी बेसिन पावर लि०
314	महानदी कोल रेलवे लि०
315	महानदी कोलफील्ड्स लि०
316	एमजेएसजे कोल लि० *
317	एमएनएच शक्ति लि० *
318	नेशनल एल्युमिनियम कंपनी लि०
319	उड़ीसा ड्रग्स एण्ड केमिकल्स लि० एनआर
320	उड़ीसा मिनरल डेवलपमेंट कम्पनी लि०
321	बिसरा स्टोन लाइम कम्पनी लि०
322	उत्कल अशोक होटल निगम लि० *
	पांडिचेरी
323	पांडिचेरी अशोक होटल कारपोरेशन लि०
	पंजाब
324	लुधियाना इंटरनेशनल एयरपोर्ट लि०
	राजस्थान

क्र.सं.	राज्य / सीपीएसई
325	एफ० सी० आई० अरावली जिप्सम एण्ड मिन० (इंडिया) लि०
326	हिंदुस्तान साल्ट्स लि०
327	एच पी सी एल राजस्थान रिफाइनरी लि०
328	इंस्ट्रूमेंटेशन लि०
329	राजस्थान ड्रग्स एण्ड फार्मास्युटिकल्स लि० एनआर
330	राजस्थान इलेक्ट्रॉनिक्स एण्ड इंस्ट्रूमेंट्स लि०
331	सांभर साल्ट्स लि०
	तमिलनाडु
332	आर्मर्ड व्हीकल निगम लि०
333	भारतीय नाभिकीय विद्युत निगम लि०
334	चेन्नई पेट्रोलियम कारपोरेशन लि०
335	हिन्दुस्तान फोटोफिल्म मैनुयु० कं० लि० एनआर
336	एच एल एल मेडीपार्क लि०
337	आई डी पी एल (तमिलनाडु) लि० *
338	मद्रास फर्टिलाइजर्स लि०
339	एनएलसी इंडिया लि०
340	एन० एल० सी० तमिलनाडु पॉवर लि०
341	सेल रिफ्रैक्टरी कंपनी लि०
342	तमिलनाडु ट्रेड प्रमोशन आर्गनाइजेशन
343	उडुपी कोचीन शिपयार्ड लि०
	तेलंगाना
344	भारत डायनामिक्स लि०
345	इलेक्ट्रॉनिक्स कारपोरेशन ऑफ इंडिया लि०
346	हिन्दुस्तान फ्लोरोकार्बन्स लि० एनआर
347	जलपावर कॉर्पोरेशन लि०
348	लैंकोटीस्टा हाइड्रो पावर लि०
349	मिश्र धातु निगम लि०
350	एनएमडीसी सीएसआर फाउंडेशन
351	एनएमडीसी लि०
	उत्तर प्रदेश
352	एडवांस्ड वेपन एंड इक्विपमेंट इंडिया लि०
353	आर्टिफिशियल लिम्ब्स मैनुयु कारपोरेशन ऑफ इंडिया
354	भारत इम्यूनोलॉजिकल एण्ड बायोलॉजिकल कारपोरेशन लि०
355	भारत पम्पस एण्ड कम्प्रेसर्स लि० एनआर
356	ब्रिटिश इंडिया कारपोरेशन लि० *
357	ब्राडकास्ट इंजी० कंसल्टेंट्स इंडिया लि०
358	बुंदेलखण्ड सौर ऊर्जा लि०
359	ग्लाइडर्स इंडिया लि०
360	हैंडीक्राफ्ट्स एंड हैंडलूम एक्सपोर्ट्स कार्पो ऑफ इंडिया लि० एनआर
361	एचएलएल मदर एंड चाइल्ड केयर हॉस्पिटल लि० एनआर
362	एच० एस० सी० सी० (इंडिया) लि०
363	जगदीशपुर पेपर मिल्स लि० एनआर
364	राष्ट्रीय हथकरघा विकास निगम लि०
365	नेयवेली उत्तर प्रदेश पावर लि०

(Cont.)

क्र.सं.	राज्य / सीपीएसई
366	पवन हंस लि०
367	भारतीय परियोजना एवं विकास लि०
368	स्कूटर्स इंडिया लि० एनआर
369	ट्रूप कम्फर्ट्स लि०
370	टुस्को लि०
उत्तराखण्ड	
371	इंडिया ऑप्टेल लि०
372	इंडियन मेडीसिन्स एण्ड फार्मास्युटिकल्स कारपो० लि०
373	सिडकुल कॉनकोर इंफ्रा कंपनी लि०
374	टीएचडीसी इंडिया लि०
पश्चिम बंगाल	
375	एंज़्यू यूले एंड कंपनी लि.
376	बामर लॉरी एंड कंपनी लि०
377	बामर लॉरी इन्वेस्टमेंट्स लि०
378	बंगाल केमिकल्स एण्ड फार्मास्युटिकल्स लि०
379	बर्ड्स जूट एंड एक्सपोर्ट्स लि० एनआर
380	ब्रेथवेट एंड कंपनी लि०
381	ब्रेथवेट बर्न एंड जैसप कंस्ट्रक्शन कं० लि०
382	ब्रिज एण्ड रुफ कं० (इंडिया) लि०
383	सेंट्रल इनलैंड वॉटर ट्रांसपोर्ट कार्पो लि० एनआर
384	सीआईएल नवीकरणीय ऊर्जा लि०
385	सीआईएल सोलर पीवी लि० *
386	कोल इंडिया लि०
387	ईस्टर्न कोलफील्ड्स लि०
388	गार्डन रीच शिपबिल्डर्स एण्ड इंजीनियर्स लि०
389	हिन्दुस्तान केबल्स लि० एनआर
390	हिन्दुस्तान कॉपर लि०
391	हिन्दुस्तान स्टीलवर्क्स कंस्ट्रू० लि०
392	हुगली डॉक एंड पोर्ट इंजीनियर्स लि० एनआर
393	हुगली कोचीन शिपयार्ड लि०
394	इनलैंड एंड कोस्टल शिपिंग लि०
395	कोलकाता मेट्रो रेल कार्पोरेशन लि०
396	एम एस टी सी लि०
397	एमएएमसी इंडस्ट्रीज लि०
398	नेशनल जूट मैनुफेक्चरर्स कारपोरेशन लि० एनआर
399	भारतीय जूट निगम लि०
400	विशाखापत्तनम पोर्ट लॉजिस्टिक्स पार्क लि०
401	यूले इलेक्ट्रिकल लि०
402	यूले इंजीनियरिंग कंपनी लि०

एनआर – प्रचालन में नहीं/बंद होने के तहत/परिसमापन के तहत

*गैर-प्रचालन- प्रशासनिक मंत्रालय/विभाग/सीपीएसईज द्वारा उपलब्ध सूचना के अनुसार।

परिशिष्ट-IV

दिनांक 31.03.2023 तक इंड-एस प्रयोज्य सीपीएसईज

क्र.सं.	सीपीएसईज का नाम
1	एएआई कार्गो लॉजिस्टिक एंड एलाइड सर्विसेस कंपनी लि०
2	एडवांस्ड वेपन एंड इक्विपमेंट इंडिया लि०
3	एआई एयरपोर्ट सर्विसेज लि०
4	एआई इंजीनियरिंग सर्विसेज लि०
5	एयर इंडिया एसेट्स होल्डिंग लि०
6	एलायंस एयर एविएशन लि०
7	एंड्रयू यूले एंड कंपनी लि.
8	एंट्रिक्स कॉर्पोरेशन लि०
9	अपोलो डिजाइन अपैरल पार्क्स लि०
10	आर्मर्ड व्हीकल निगम लि०
11	आर्टिफिशियल लिम्ब्स मैनु कारपोरेशन ऑफ इंडिया
12	औरंगाबाद टेक्सटाइल्स एंड अपैरल पार्क्स लि०
13	बामर लॉरी एंड कंपनी लि०
14	बामर लॉरी इन्वेस्टमेंट्स लि०
15	बेल ऑप्टोनिक्स डिवाइसेज लि०
16	बेल-थेल्स सिस्टम्स लि०
17	बीईएमएल लि०
18	भारत कोकिंग कोल लि०
19	भारत डायनामिक्स लि०
20	भारत इलेक्ट्रॉनिक्स लि०
21	भारत हैवी इलेक्ट्रिकल्स लि०
22	भारत इम्यूनोलॉजिकल एण्ड बायोलॉजिकल कार्पोरेशन लि०
23	भारत पेट्रो रिसोर्सिज लि०
24	भारत पेट्रोलियम कारपोरेशन लि०
25	भारत संचार निगम लि०
26	भारतीय रेल बिजली कंपनी लि०
27	बीपीसीएल-केआईएएल फ्यूल फार्म प्रा० लि०
28	ब्रह्मपुत्र क्रैकर्स एण्ड पॉलीमर लि०
29	ब्रैथवेट बर्न एंड जैसप कंस्ट्रक्शन कं० लि०
30	ब्रिज एण्ड रूफ कं० (इंडिया) लि०
31	बुंदेलखण्ड सौर ऊर्जा लि०
32	सेन्ट्रल कोल फील्ड्स लि०
33	सेंट्रल माइन प्लानिंग एण्ड डिजाइन इंस्टीट्यूट लि०
34	भारतीय प्रतिभूतिकरण परिसंपत्ति पुननिर्माण और प्रतिभूति स्वत्व की केंद्रीय रजिस्ट्री (सीईआरएसएआई)
35	सेंट्रल ट्रांसमिशन यूटिलिटी ऑफ इंडिया लि०
36	सर्टिफिकेशन इंजीनियर्स इंटरनेशनल लि०
37	चंडीगढ़ इंटरनेशनल एयरपोर्ट लि०
38	चेन्नई पेट्रोलियम कारपोरेशन लि०
39	छत्तीसगढ़ ईस्ट रेलवेज लि०
40	कोल इंडिया लि०
41	कोचीन शिपयार्ड लि०

(Cont.)

क्र.सं.	सीपीएसईज का नाम
42	कॉनकोर एयर लि०
43	कंटेनर कॉर्पोरेशन ऑफ इंडिया लि०
44	डेडिकेटेड फ्रेट कॉरिडोर कार्पोरेशन ऑफ इंडिया लि०
45	ईस्टर्न कोलफील्ड्स लि०
46	ईस्टर्न इनवेस्टमेंट लि०
47	इलेक्ट्रॉनिक्स कार्पोरेशन ऑफ इंडिया लि०
48	इंजीनियर्स इंडिया लि०
49	एफ० सी० आई० अरावली जिप्सम एण्ड मिन० (इंडिया) लि०
50	फेरो स्क्रैप निगम लि०
51	फर्टिलाइजर्स एण्ड केमिकल्स (त्रावनकोर) लि०
52	फ्रेश एण्ड हेल्दी इन्टरप्राइजेस लि०
53	गेल (इंडिया) लि०
54	गेल गैस लि०
55	गार्डन रीच शिपबिल्डर्स एण्ड इंजीनियर्स लि०
56	ग्लाइडर्स इंडिया लि०
57	गोवा एंटीबायोटिक्स एंड फार्मास्यूटिकल्स लि०
58	गोवा शिपयार्ड लि०
59	गोल्डमोहूर डिजाइन एंड अपैरल पार्क्स लि०
60	ग्रिड कंट्रोलर ऑफ इंडिया लिमिटेड
61	हेमिस्फेयर प्रॉपर्टीज इंडिया लि०
62	हिन्दुस्तान एयरोनाटिक्स लि०
63	हिन्दुस्तान कॉपर लि०
64	हिन्दुस्तान ऑर्गेनिक केमिकल्स लि०
65	हिन्दुस्तान पेट्रोलियम कारपो० लि०
66	हिन्दुस्तान स्टीलवर्क्स कंस्ट्र० लि०
67	एच एल एल इंफ्राटेक सर्विसिज लि०
68	एच एल एल लाइफ केयर लि०
69	एचएमटी (इंटरनेशनल) लि०
70	एचएमटी लि०
71	एचएमटी मशीन टूल्स लि०
72	हुगली कोचीन शिपयार्ड लि०
73	होटल कार्पोरेशन ऑफ इंडिया लि०
74	हाउसिंग एंड अर्बन डेवलपमेंट कार्पो० लि०
75	एच पी सी एल बॉयोफ्यूएल्स लि०
76	एच० एस० सी० सी० (इंडिया) लि०
77	एचएसआरसी इंफ्रा सर्विसेज लि०
78	आई० टी० आई० लि०
79	आईआईएफसीएल एसेट मैनेजमेंट कंपनी लि०
80	आईआईएफसीएल प्रोजेक्ट्स लि०
81	इंडिया इन्फ्रास्ट्रक्चर फाइनेंस कंपनी लि०
82	इंडिया ऑप्टेल लि०
83	इंडियन पोर्ट्स ग्लोबल लि०
84	इंडिया टूरिज्म डेव० कार्पो० लि०
85	इंडिया ट्रेड प्रमोशन ऑर्गेनाइजेशन

क्र.सं.	सीपीएसईज का नाम
86	इंडिया यूनाइटेड टेक्सटाइल मिल्स लि०
87	इंडियन ऑयल कॉर्पोरेशन लि०
88	इंडियन रेलवे कैंटरिंग एण्ड टूरिज्म कारपो० लि०
89	इंडियन रेलवे फाइनेंस कार्पो० लि०
90	इंडियन रिन्यूएबल एनर्जी डेव० एजेंसी लि०
91	इनलैंड एंड कोस्टल शिपिंग लि०
92	इरकॉन अक्लोकी-शिरसाद एक्सप्रेसवे लि०
93	इरकॉन भोज मोर्बे एक्सप्रेसवे लि०
94	इरकॉन दावणगेरे हावेरी हाइवे लि०
95	इरकॉन गुडगांव रेवाडी हाइवे सर्विसेस
96	इरकॉन हरिद्वार बाईपास लि०
97	इरकॉन इन्फ्रास्ट्रक्चर एण्ड सर्विसेस लि०
98	इरकॉन इंटरनेशनल लि०
99	इरकॉन लुधियाना रूपनगर हाइवे लि०
100	इरकॉन पी बी टोलवे लि०
101	इरकॉन शिवपुरी गुना टॉलवे लि०
102	इरकॉन बडौदरा किम एक्सप्रेसवे लि०
103	आईआरईएल (इंडिया) लि०
104	कर्नाटक एंटीबायोटिक्स एण्ड फार्मास्युटिकल्स लि०
105	कर्नाटक ट्रेड प्रमोशन आर्गनाइजेशन
106	केआईओसीएल लि०
107	कोंकण एलएनजी लि०
108	कोंकण रेलवे कारपोरेशन लि०
109	एम एम टी सी लि०
110	एम एस टी सी लि०
111	मद्रास फर्टिलाइजर्स लि०
112	महानदी कोलफील्ड्स लि०
113	महानगर टेलीफोन निगम लि०
114	मंगलौर रिफाइनरी एण्ड पेट्रोकेमिकल्स लि०
115	मझगांव डॉक शिपबिल्डर्स लि०
116	मेकॉन लि०
117	मिलेनियम टेलीकॉम लि०
118	मिनरल एक्प्लोरेशन कार्पो० लि०
119	मिश्र धातु निगम लि०
120	मॉयल लि०
121	म्युनिशन्ज इंडिया लि०
122	नैनी एयरोस्पेस लि०
123	नेशनल एल्युमिनियम कंपनी लि०
124	राष्ट्रीय पिछड़ा वर्ग वित्त एवं विकास निगम
125	राष्ट्रीय दिव्यांगजन वित्त एवं विकास निगम
126	नेशनल फर्टिलाइजर्स लि०
127	नेशनल हाइवेज एंड इन्फ्रास्ट्रक्चर डेवलपमेंट कार्पो लि०
128	नेशनल इंफॉर्मेटिक सेंटर सर्विसेस इनकॉर्पोरेटेड
129	राष्ट्रीय अल्प संख्यक विकास एवं वित्त निगम

(Cont.)

क्र.सं.	सीपीएसईज का नाम
130	राष्ट्रीय परियोजना निर्माण निगम लि०
131	राष्ट्रीय सफाई कर्मचारी वित्त एवं विकास निगम
132	राष्ट्रीय अनुसूचित जाति वित्त एवं विकास निगम
133	राष्ट्रीय अनु० जन जाति वित्त एवं विकास निगम
134	नेशनल सीड्स कार्पो० लि०
135	राष्ट्रीय लघु उद्योग निगम लि०
136	नेशनल टेक्सटाइल कारपो० लि०
137	एनबीसीसी (इंडिया) लि०
138	एनबीसीसी सर्विसेज लि०
139	न्यू स्पेस इंडिया लि०
140	एनएचडीसी लि०
141	एन एच पी सी लि०
142	एनएलसी इंडिया लि०
143	एन० एल० सी० तमिलनाडु पॉवर लि०
144	एनएमडीसी सीएसआर फाउंडेशन
145	एनएमडीसी लि०
146	पूर्वोत्तर क्षेत्र हस्तशिल्प एवं हथकरघा विकास निगम लि०
147	नॉर्थ ईस्टर्न इलेक्ट्रिक पावर कारपोरेशन लि०
148	नार्दन कोलफील्ड्स लि०
149	एनएसआईसी वेंचर कैपिटल फंड लि०
150	एनटीपीसी ग्रीन एनर्जी लि०
151	एन टी पी सी लि०
152	एन टी पी सी विद्युत व्यापार निगम लि०
153	न्यूक्लियर पावर कारपोरेशन ऑफ इंडिया लि०
154	नूमालीगढ़ रिफाइनरी लि०
155	तेल एवं प्राकृतिक गैस निगम लि०
156	ऑयल इंडिया लि०
157	ओ एन जी सी विदेश लि०
158	उड़ीसा मिनरल डेवलपमेंट कम्पनी लि०
159	पवन हंस लि०
160	पी एफ सी कंसल्टिंग लि०
161	पांडिचेरी अशोक होटल कारपोरेशन लि०
162	पावर ग्रिड मिथिलांचल ट्रांसमिशन लि०
163	पावर फाइनैस कॉर्पोरेशन लि०
164	पावर ग्रिड अजमेर फागी ट्रांसमिशन लि०
165	पावर ग्रिड भिंड गुना ट्रांसमिशन लि०
166	पावर ग्रिड भुज ट्रांसमिशन लि०
167	पावर ग्रिड कारपो० ऑफ इंडिया लि०
168	पावर ग्रिड फतेहगढ़ ट्रांसमिशन लि०
169	पावर ग्रिड खेत्री ट्रांसमिशन लि०
170	पावर ग्रिड मेदिनीपुर जीरत ट्रांसमिशन लि०
171	पावर ग्रिड मेरठ सिम्भावली ट्रांसमिशन लि०
172	पावर ग्रिड रामपुर संभल ट्रांसमिशन लि०
173	पावर ग्रिड सदरन इंटरकनेक्टर ट्रांसमिशन सिस्टम लि०

(Cont.)

क्र.सं.	सीपीएसईज का नाम
174	पावर ग्रिड वाराणसी ट्रांसमिशन लि०
175	पावर ग्रिड गोमती यमुना ट्रांसमिशन लिमिटेड
176	पावर ग्रिड हिमाचल ट्रांसमिशन लि०
177	पावर ग्रिड जवाहरपुर फिरोजाबाद ट्रांसमिशन लि०
178	पावर ग्रिड एनएम ट्रांसमिशन लि०
179	पावर ग्रिड ऊँचाहार ट्रांसमिशन लि०
180	प्राइज पेट्रोलियम कंपनी लि०
181	पंजाब लॉजिस्टिक इंफ्रास्ट्रक्चर लि०
182	रेल विकास निगम लि०
183	रेलटेल कारपोरेशन इंडिया लि०
184	रेलटेल इन्टरप्राइजेज लि०
185	रेलवे एनर्जी मैनेजमेंट कंपनी लि०
186	राजस्थान इलेक्ट्रानिक्स एण्ड इंस्ट्रुमेंट्स लि०
187	राष्ट्रीय केमिकल्स एण्ड फर्टिलाइजर्स लि०
188	राष्ट्रीय इस्पात निगम लि०
189	रत्नागिरी गैस एंड पावर प्राइवेट लि०
190	आरईसी लि०
191	आरईसी पावर डेवलपमेंट एंड कंसल्टेंसी लि०
192	राइट्स लि०
193	सागरमाला डेवलपमेंट कंपनी लि०
194	सेल रिफ्रैक्टरी कंपनी लि०
195	सिक्वोरिटी प्रिंटिंग एंड मिटिंग कारपो० इंडिया लि०
196	शिपिंग कॉर्पोरेशन ऑफ इंडिया लैंड एंड एसेट्स लि०
197	शिपिंग कारपोरेशन ऑफ इंडिया लि०
198	सिडकूल कॉनकोर इंफ्रा कंपनी लि०
199	एसजेवीएन ग्रीन एनर्जी लि०
200	एसजेवीएन लि०
201	सोलर एनर्जी कारपोरेशन ऑफ इंडिया
202	साउथ इस्टर्न कोलफील्ड्स लि०
203	स्टील ऑथोरिटी ऑफ इंडिया लि०
204	तमिलनाडु ट्रेड प्रोमोशन आर्गेनाइजेशन
205	टीसीआईएल बीना टोल रोड लि०
206	टी सी आई एल लखनादौन टोल रोड लि०
207	टेलीकम्युनिकेशंस कंसलटेंट्स (इंडिया) लि०
208	टीएचडीसी इंडिया लि०
209	बिसरा स्टोन लाइम कम्पनी लि०
210	कॉटन कार्पोरेशन ऑफ इंडिया लि०
211	ट्रूप कम्फर्टस लि०
212	उडुपी कोचीन शिपयार्ड लि०
213	यूरेनियम कारपोरेशन ऑफ इंडिया लि०
214	विशाखापत्तनम पोर्ट लॉजिस्टिक्स पार्क लि०
215	वापकोस लि०
216	वेस्टर्न कोलफील्ड्स लि०
217	यंत्र इंडिया लि०

परिशिष्ट-V

ऐसे केंद्रीय सार्वजनिक क्षेत्र के उद्यम जिनके आकड़े वित्तीय वर्ष 2022-23 में अनंतिम माने गए

क्र. सं.	सीपीएसई का नाम	मंत्रालय का नाम
1	एएआई कार्गो लॉजिस्टिक एंड एलाइड सर्विसेस कंपनी लि०	नागर विमानन मंत्रालय
2	एआई इंजीनियरिंग सर्विसेज लिमिटेड	नागर विमानन मंत्रालय
3	एयर इंडिया एसेट्स होल्डिंग लिमिटेड	नागर विमानन मंत्रालय
4	अनंतपुरम कुरनूल ट्रांसमिशन लिमिटेड	विद्युत मंत्रालय
5	अपोलो डिजाइन अपैरल पार्क्स लिमिटेड	वस्त्र मंत्रालय
6	आर्मर्ड व्हीकल निगम लि०	रक्षा मंत्रालय
7	औरंगाबाद टेक्सटाइल्स एंड अपैरल पार्क्स लिमिटेड	वस्त्र मंत्रालय
8	बेवर दौसा ट्रांसमिशन लिमिटेड	विद्युत मंत्रालय
9	भडला III ट्रांसमिशन लिमिटेड	विद्युत मंत्रालय
10	बीएसएनएल टावर कॉर्पोरेशन	संचार मंत्रालय
11	चंडीगढ़ इंटरनेशनल एयरपोर्ट लिमिटेड	नागर विमानन मंत्रालय
12	डेडिकेटेड फ्राइट कॉरिडोर कॉरपोरेशन ऑफ इंडिया लिमिटेड	रेल मंत्रालय
13	फतेहगढ़ III ब्यावर ट्रांसमिशन लिमिटेड	विद्युत मंत्रालय
14	फतेहगढ़ III ट्रांसमिशन लिमिटेड	विद्युत मंत्रालय
15	फतेहगढ़ IV ट्रांसमिशन लिमिटेड	विद्युत मंत्रालय
16	एफसीआई अरावली जिप्सम एंड मिनरल्स (इंडिया) लिमिटेड	रसायन एवं उर्वरक मंत्रालय
17	ग्लाइडर्स इंडिया लिमिटेड	रक्षा मंत्रालय
18	गोवा एंटीबायोटिक्स एंड फार्मास्युटिकल्स लिमिटेड	स्वास्थ्य और परिवार कल्याण मंत्रालय
19	गोल्डमोहर डिजाइन एंड अपैरल पार्क्स लिमिटेड	वस्त्र मंत्रालय
20	ग्रीन वैली रिन्यूएबल एनर्जी लिमिटेड	विद्युत मंत्रालय
21	हैवी इंजीनियरिंग कॉर्पोरेशन लिमिटेड	भारी उद्योग मंत्रालय
22	होटल कॉर्पोरेशन ऑफ इंडिया लिमिटेड	नागर विमानन मंत्रालय
23	इंडिया ऑप्टेल लिमिटेड	रक्षा मंत्रालय
24	इंडिया ट्रेड प्रमोशन ऑर्गेनाइजेशन	वाणिज्य एवं उद्योग मंत्रालय
25	इंडिया यूनाइटेड टेक्सटाइल मिल्स लिमिटेड	वस्त्र मंत्रालय
26	इंस्ट्रुमेंटेशन लिमिटेड	भारी उद्योग मंत्रालय
27	कर्नाटक ट्रेड प्रमोशन आर्गेनाइजेशन	वाणिज्य एवं उद्योग मंत्रालय
28	कोलकाता मेट्रो रेल कारपोरेशन लिमिटेड	रेल मंत्रालय
29	नेशनल टेक्सटाइल कॉर्पोरेशन लिमिटेड	वस्त्र मंत्रालय
30	पूर्वोत्तर क्षेत्रीय कृषि विपणन कॉर्पो० लि०	उत्तर पूर्वी क्षेत्र विकास मंत्रालय
31	एनएसआईसी वेंचर कैपिटल फंड लिमिटेड	सूक्ष्म, लघु और मध्यम उद्यम मंत्रालय

(Cont.)

क्र. सं.	सीपीएसई का नाम	मंत्रालय का नाम
32	एनटीपीसी ग्रीन एनर्जी लिमिटेड	विद्युत मंत्रालय
33	पवन हंस लिमिटेड	नागर विमानन मंत्रालय
34	पीएफसी कंसल्टिंग लिमिटेड	विद्युत मंत्रालय
35	ट्रूप कम्फर्ट्स लि०	रक्षा मंत्रालय
36	वापकोस लिमिटेड	जल संसाधन, नदी विकास और गंगा संरक्षण मंत्रालय
37	यंत्र इंडिया लिमिटेड	रक्षा मंत्रालय

परिशिष्ट-VI

दिनांक 31.03.2023 तक निर्माणाधीन सीपीएसईज की सूची

(रूपए लाख में)

क्र.सं.	सीपीएसईज	स्थिति	निगमन की तारीख	प्राधिकृत पूंजी	प्रदत्त पूंजी
1	अनंतपुरम कुरनूल ट्रांसमिशन लिमिटेड	अनंतिम	2020	0	0
2	बस्तर रेलवे प्राइवेट लिमिटेड	उपलब्ध नहीं	2016	0	0
3	ब्यावर दौसा ट्रांसमिशन लिमिटेड	अनंतिम	2022	0.01	0.01
4	ब्यावर ट्रांसमिशन लिमिटेड	अंतिम	2022	0.05	0.05
5	भाडला III ट्रांसमिशन लिमिटेड	अनंतिम	2022	0.01	0.01
6	भाडला सीकर ट्रांसमिशन लि.	अंतिम	2020	0.01	0.01
7	भारतीय नाभिकीय विद्युत निगम लि.	अंतिम	2003	5000	4738.2
8	बीदर ट्रांसमिशन लिमिटेड	अंतिम	2020	0.05	0.05
9	बीएसएनएल टावर कॉर्पोरेशन	अनंतिम	2018	0	0
10	चिनाब वैली पावर प्रोजेक्ट्स प्राइवेट लिमिटेड	अंतिम	2011	5200	3692.39
11	छतरपुर ट्रांसमिशन लिमिटेड	अंतिम	2022	0.01	0.01
12	छत्तीसगढ़ कॉपर लिमिटेड,	अंतिम	2018	10	0.64
13	छत्तीसगढ़ ईस्ट-वेस्ट रेलवे लिमिटेड	अंतिम	2013	1110	721.51
14	छत्तीसगढ़ मेगा स्टील कंपनी लिमिटेड	उपलब्ध नहीं	2015	0	0
15	सीआईएल नविकर्णीय ऊर्जा लिमिटेड	अंतिम	2021	0.1	0.05
16	देवघर एयरपोर्ट लि	उपलब्ध नहीं	2019	0	0
17	धालभूमगढ़ एयरपोर्ट लिमिटेड	उपलब्ध नहीं	2022	0	0
18	धरमजयगढ़ ट्रांसमिशन लिमिटेड	अंतिम	2022	0.01	0.01
19	धोलेरा अंतर्राष्ट्रीय हवाई अड्डा	अंतिम	2012	200	151.51
20	ईपीआई अर्बन इंफ्रा डेवलपर्स लिमिटेड, (ईपीआईयूआईडीएल)	अंतिम	2016	1	0.1
21	ईआरडब्ल्यूआर पावर ट्रांसमिशन लिमिटेड	अंतिम	2022	0.05	0.05
22	फतेहगढ़ III ब्यावर ट्रांसमिशन लिमिटेड	अनंतिम	2022	0	0
23	फतेहगढ़ III ट्रांसमिशन लिमिटेड	अनंतिम	2022	0.01	0.01
24	फतेहगढ़ IV ट्रांसमिशन लिमिटेड	अनंतिम	2022	0.01	0.01
25	ग्रीन वैली नवीकरणीय ऊर्जा लिमिटेड	अनंतिम	2022	0.1	0.1
26	एचएलएल बायोटेक लिमिटेड	उपलब्ध नहीं	2012	0	0
27	एचएलएल मेडीपार्क लिमिटेड	उपलब्ध नहीं	2016	0	0
28	एचपीसीएल एलएनजी लि.	अंतिम	2013	1293	1257
29	एचपीसीएल राजस्थान रिफाइनरी लिमिटेड	अंतिम	2013	14000	9765.05
30	इंडिया इंटरनेशनल कन्वेंशन एंड एकजीबिशन सेंटर लिमिटेड	उपलब्ध नहीं	2017	0	0
31	इंडो रशियन हेलिकॉप्टर्स लिमिटेड	अंतिम	2017	10	10
32	इरकॉन रिन्यूएबल पावर लिमिटेड	अंतिम	2022	5	5
33	आईआरईएल आईडीसीओएल लिमिटेड	अंतिम	2018	4	4
34	जलपावर कॉर्पोरेशन लि.	अंतिम	2004	350	281.49

(Cont.)

क्र.सं.	सीपीएसईज	स्थिति	निगमन की तारीख	प्राधिकृत पूंजी	प्रदत्त पूंजी
35	झारखण्ड सेंट्रल रेलवे लिमिटेड	अंतिम	2015	500	100.98
36	कर्मयोगी भारत	अंतिम	2022	40	30
37	कर्नाटक विजय नगर स्टील लिमिटेड	अंतिम	2014	0.1	0.1
38	खावड़ा II-बी ट्रांसमिशन लिमिटेड	अंतिम	2022	0.05	0.05
39	खावड़ा II-सी ट्रांसमिशन लिमिटेड	अंतिम	2022	0.05	0.05
40	खावड़ा II-डी ट्रांसमिशन लिमिटेड	उपलब्ध नहीं	2022	0	0
41	खावड़ा आरई ट्रांसमिशन लिमिटेड	अंतिम	2022	0.05	0.05
42	कोलकाता मेट्रो रेल कॉर्पोरेशन लि.	अनंतिम	2008	3758.62	3758.62
43	केपीएस 1 ट्रांसमिशन लिमिटेड	अंतिम	2022	0.05	0.05
44	केपीएस2 ट्रांसमिशन लिमिटेड	अंतिम	2022	0.05	0.05
45	केपीएस3 ट्रांसमिशन लिमिटेड	अंतिम	2022	0.05	0.05
46	लैंकोटीस्टा हाइड्रो पावर लिमिटेड	अंतिम	2000	2500	1724.41
47	लोकटक डाउनस्ट्रीम हाइड्रोइलेक्ट्रिक कॉर्पोरेशन लिमिटेड	अंतिम	2009	230	141.09
48	लुधियाना इंटरनेशनल एयरपोर्ट लि.	उपलब्ध नहीं	2020	0	0
49	लूहरी पावर ट्रांसमिशन लिमिटेड	अंतिम	2022	0.05	0.05
50	महानदी बेसिन पावर लिमिटेड	अंतिम	2011	0.05	0.05
51	महानदी कोल रेलवे लिमिटेड	अंतिम	2015	100	90
52	एमएमसी इंडस्ट्रीज लिमिटेड	उपलब्ध नहीं	2010	0	0
53	मेरठ शामली पावर ट्रांसमिशन लिमिटेड	अंतिम	2022	0.05	0.05
54	राष्ट्रीय भूमि मुद्रीकरण निगम लिमिटेड	उपलब्ध नहीं	2022	0	0
55	नेरेस XVI पावर ट्रांसमिशन लिमिटेड	अंतिम	2023	0	0
56	नेवेली उत्तर प्रदेश पावर लिमिटेड	अंतिम	2012	5000	4399.37
57	एनएमडीसी स्टील लिमिटेड	अंतिम	2015	3000	2930.61
58	एनएमडीसी-सीएमडीसी लि.	अंतिम	2008	200	192.84
59	एनटीपीसी ईडीएमसी वेस्ट सोल्यूशन	अंतिम	2020	0.2	0.2
60	एनटीपीसी माइनिंग लिमिटेड	अंतिम	2019	0.1	0.05
61	एनटीपीसी रिन्यूएबल एनर्जी लिमिटेड	अंतिम	2020	4000	1094.46
62	पत्रातू विद्युत उत्पादन निगम लि.	अंतिम	2015	5000	2213
63	पीएफसी प्रोजेक्ट्स लिमिटेड	अंतिम	2006	0.05	0.05
64	पावर एनर्जी सर्विसेज लिमिटेड	अंतिम	2022	10	10
65	पावर ग्रिड रामगढ़ ट्रांसमिशन लिमिटेड	अंतिम	2020	30	25
66	पावर ग्रिड वेमागिरी ट्रांसमिशन लिमिटेड	अंतिम	2011	0.05	0.05
67	पावरग्रिड अलीगढ़ सीकर ट्रांसमिशन लिमिटेड	अंतिम	2020	100	77.95
68	पावरग्रिड भाडला ट्रांसमिशन लिमिटेड	अंतिम	2020	51	32.21
69	पावरग्रिड बीकानेर ट्रांसमिशन सिस्टम लिमिटेड	अंतिम	2020	115	100
70	पावरग्रिड ईआर एनईआर ट्रांसमिशन लिमिटेड	अंतिम	2021	0.05	0.05
71	पावरग्रिड नरेला ट्रांसमिशन लिमिटेड	अंतिम	2020	50	0.01

(Cont.)

क्र.सं.	सीपीएसईज	स्थिति	निगमन की तारीख	प्राधिकृत पूंजी	प्रदत्त पूंजी
72	पावरग्रिड नीमच ट्रांसमिशन सिस्टम लिमिटेड	अंतिम	2022	80	0.05
73	पावरग्रिड सीकर ट्रांसमिशन लिमिटेड	अंतिम	2020	95	80
74	पावरग्रिड टेलीसर्विसेज लिमिटेड	अंतिम	2021	50	9
75	पंजाब अशोक होटल कंपनी लिमिटेड	अंतिम	1998	3	2.5
76	रायपुर पूल धमतरी ट्रांसमिशन लिमिटेड	अंतिम	2022	0.01	0.01
77	रामगढ़ II ट्रांसमिशन लिमिटेड	अंतिम	2022	0.05	0.05
78	रैटल हाइड्रोइलेक्ट्रिक पावर कॉर्पोरेशन लिमिटेड	अंतिम	2021	16000	270
79	सीकर खेतड़ी ट्रांसमिशन लिमिटेड	अंतिम	2022	0.05	0.05
80	एसआईओटी ट्रांसमिशन लिमिटेड	अंतिम	2022	0	0
81	एसजेवीएन थर्मल प्राइवेट लिमिटेड लिमिटेड	अंतिम	2007	4000	2511.68
82	टस्को लि.	अंतिम	2020	50	35
83	यूले इलेक्ट्रिकल लिमिटेड	अंतिम	2007	0.05	0.05
84	यूले इंजीनियरिंग कंपनी लिमिटेड	अंतिम	2007	3	0.05

* एनए – उपलब्ध नहीं

परिशिष्ट-VII

वर्ष 2022-23 के दौरान जोड़े गए/हटाए गए सीपीएसईज की सूची

वर्ष 2022-23 के दौरान जोड़े गए नए सीपीएसईज

क्र.सं.	सीपीएसईज का नाम	मंत्रालय का नाम	टिप्पणी
1	बस्तर रेलवे प्राइवेट लिमिटेड	इस्पात मंत्रालय	निर्माणाधीन
2	ब्यावर दौसा ट्रांसमिशन लिमिटेड	विद्युत मंत्रालय	निर्माणाधीन
3	ब्यावर ट्रांसमिशन लिमिटेड	विद्युत मंत्रालय	निर्माणाधीन
4	भाडला III ट्रांसमिशन लिमिटेड	विद्युत मंत्रालय	निर्माणाधीन
5	सीआईएल नविकर्णीय ऊर्जा लिमिटेड	कोयला मंत्रालय	निर्माणाधीन
6	सीआईएल सोलर पीवी लिमिटेड	कोयला मंत्रालय	गैर-परिचालित
7	धरमजयगढ़ ट्रांसमिशन लिमिटेड	विद्युत मंत्रालय	निर्माणाधीन
8	ईआरडब्ल्यूआर पावर ट्रांसमिशन लिमिटेड	विद्युत मंत्रालय	निर्माणाधीन
9	फतेहगढ़ III ब्यावर ट्रांसमिशन लिमिटेड	विद्युत मंत्रालय	निर्माणाधीन
10	फतेहगढ़ III ट्रांसमिशन लिमिटेड	विद्युत मंत्रालय	निर्माणाधीन
11	फतेहगढ़ IV ट्रांसमिशन लिमिटेड	विद्युत मंत्रालय	निर्माणाधीन
12	ग्रीन वैली नवीकरणीय ऊर्जा लिमिटेड	विद्युत मंत्रालय	निर्माणाधीन
13	खावड़ा II-बी ट्रांसमिशन लिमिटेड	विद्युत मंत्रालय	निर्माणाधीन
14	खावड़ा II-सी ट्रांसमिशन लिमिटेड	विद्युत मंत्रालय	निर्माणाधीन
15	खावड़ा II-डी ट्रांसमिशन लिमिटेड	विद्युत मंत्रालय	निर्माणाधीन
16	खावड़ा आरई ट्रांसमिशन लिमिटेड	विद्युत मंत्रालय	निर्माणाधीन
17	केपीएस 1 ट्रांसमिशन लिमिटेड	विद्युत मंत्रालय	निर्माणाधीन
18	केपीएस2 ट्रांसमिशन लिमिटेड	विद्युत मंत्रालय	निर्माणाधीन
19	केपीएस3 ट्रांसमिशन लिमिटेड	विद्युत मंत्रालय	निर्माणाधीन
20	लूहरी पावर ट्रांसमिशन लिमिटेड	विद्युत मंत्रालय	निर्माणाधीन
21	मेरठ शामली पावर ट्रांसमिशन लिमिटेड	विद्युत मंत्रालय	निर्माणाधीन
22	राष्ट्रीय भूमि मुद्रीकरण निगम लिमिटेड	वित्त मंत्रालय	निर्माणाधीन
23	नेरेस XVI पावर ट्रांसमिशन लिमिटेड	विद्युत मंत्रालय	निर्माणाधीन
24	एनटीपीसी ग्रीन एनर्जी लिमिटेड	विद्युत मंत्रालय	परिचालित
25	पावरग्रिड नीमच ट्रांसमिशन सिस्टम लिमिटेड	विद्युत मंत्रालय	निर्माणाधीन
26	रायपुर पूल धमतरी ट्रांसमिशन लिमिटेड	विद्युत मंत्रालय	निर्माणाधीन
27	रामगढ़ II ट्रांसमिशन लिमिटेड	विद्युत मंत्रालय	निर्माणाधीन
28	शिपिंग कॉर्पोरेशन ऑफ इंडिया लैंड एंड एसेट्स लिमिटेड	पत्तन, पोत परिवहन और जलमार्ग मंत्रालय	परिचालित
29	सीकर खेतड़ी ट्रांसमिशन लिमिटेड	विद्युत मंत्रालय	निर्माणाधीन
30	एसआईओटी ट्रांसमिशन लिमिटेड	विद्युत मंत्रालय	निर्माणाधीन

वर्ष 2022-23 के दौरान हटाए गए सीपीएसईज

क्र.सं.	सीपीएसईज का नाम	मंत्रालय का नाम	टिप्पणी
1	भारत गैस रिसोर्सिज लिमिटेड	पेट्रोलियम और प्राकृतिक गैस मंत्रालय	जैसा कि सूचित किया गया है, भारत गैस रिसोर्सिज लिमिटेड को मूल कंपनी – बीपीसीएल को दिनांक 16.08.2022 से विलय की तारीख 01.04.2021 से समामेलित कर दिया गया है।
2	भारत ओमान रिफाइनरीज लिमिटेड	पेट्रोलियम और प्राकृतिक गैस मंत्रालय	जैसा कि सूचित किया गया है, कंपनी को दिनांक 01.07.2022 से मूल कंपनी – बीपीसीएल के साथ समामेलित किया गया है।
3	भारत वैगन एवं इंजी. कंपनी लिमिटेड	रेल मंत्रालय	जैसा कि सूचित किया गया है, कंपनी का नाम कंपनी रजिस्ट्रार, पटना, बिहार से हटा दिया गया है, जो दिनांक 05.07.2022 से समाप्त कर दिया गया है।
4	बर्न स्टैंडर्ड कंपनी लिमिटेड	रेल मंत्रालय	जैसा कि सूचित किया गया है, कंपनी का नाम कंपनियों के रजिस्टर से हटा दिया गया है, कोलकाता, पश्चिम बंगाल, दिनांक 26.09.2022 से समाप्त कर दिया गया है।
5	सेंट्रल रेलसाइड वेयरहाउस कंपनी लिमिटेड	उपभोक्ता मामले, खाद्य और सार्वजनिक वितरण मंत्रालय	जैसा कि सूचित किया गया था, कॉम्पेंट का सीडब्ल्यूसी के साथ विलय कर दिया गया था।
6	छत्तीसगढ़ सरगुजा पावर लिमिटेड	विद्युत मंत्रालय	कंपनी ने आरओसी/एमसीए से स्ट्राइक ऑफ कर दिया गया है
7	कोस्टल महाराष्ट्र मेगा पावर लिमिटेड	विद्युत मंत्रालय	कंपनी ने आरओसी/एमसीए से स्ट्राइक ऑफ कर दिया गया है
8	एचएमटी बियरिंग्स लिमिटेड	भारी उद्योग मंत्रालय	एनसीएलटी (हैदराबाद) ने अपने दिनांक 20.04.2022 के आदेश के तहत एचएमटी बियरिंग लिमिटेड को भंग कर दिया।
9	कांति बिजली उत्पादन निगम लिमिटेड	विद्युत मंत्रालय	एनटीपीसी लिमिटेड की पूर्ण स्वामित्व वाली सहायक कंपनियों कांति बिजली उत्पादन निगम लिमिटेड और एनटीपीसी लिमिटेड के बीच समामेलन की योजना दिनांक 1 अप्रैल 2022 से प्रभावी है। तदनुसार, कांति बिजली उत्पादन निगम लिमिटेड अब एनटीपीसी की सहायक कंपनी नहीं है क्योंकि इसे एनटीपीसी के साथ मिला दिया गया है।
10	किश्तवाड़ ट्रांसमिशन लिमिटेड	विद्युत मंत्रालय	एसपीवी को स्टरलाइट ग्रिड 24 लिमिटेड, सफल बोलीदाता को हस्तांतरित किया गया।
11	एमपी पावर ट्रांसमिशन पैकेज-I लिमिटेड	विद्युत मंत्रालय	कंपनी मेसर्स मेघा इंजीनियरिंग एंड इंफ्रास्ट्रक्चर लिमिटेड को हस्तांतरित

(Cont.)

क्र.सं.	सीपीएसईज का नाम	मंत्रालय का नाम	टिप्पणी
12	नबीनगर पावर जनरेटिंग कंपनी लिमिटेड	विद्युत मंत्रालय	एनटीपीसी लिमिटेड की पूर्ण स्वामित्व वाली सहायक कंपनी नबीनगर पावर जनरेटिंग कंपनी लिमिटेड और एनटीपीसी लिमिटेड के बीच समामेलन की योजना दिनांक 1 अप्रैल 2022 से प्रभावी है। तदनुसार, नबीनगर पावर जनरेटिंग कंपनी लिमिटेड अब एनटीपीसी की सहायक कंपनी नहीं है क्योंकि इसे एनटीपीसी के साथ मिला दिया गया है।
13	एनबीसीसी इंजीनियरिंग एंड कंसल्टेंसी लिमिटेड	आवासन और शहरी कार्य मंत्रालय	एनसीएलटी ने दिनांक 16 मार्च, 2023 को यह आदेश सुनाया था। कंपनी को दिनांक 16 मार्च, 2023 से भंग कर दिया गया है।
14	राजगढ़ ट्रांसमिशन लिमिटेड	विद्युत मंत्रालय	जैसा कि सूचित किया गया है, कंपनी को दिनांक 30 मई, 2022 को मेसर्स जीआर इंफ्राप्रोजेक्ट्स लिमिटेड को स्थानांतरित कर दिया गया है।
15	शांगटांग करचम वांगटू ट्रांसमिशन लिमिटेड	विद्युत मंत्रालय	कंपनी ने आरओसी/एमसीए से स्ट्राइक ऑफ कर दिया गया है
16	टांडा ट्रांसमिशन कंपनी लि.	विद्युत मंत्रालय	कंपनी ने आरओसी/एमसीए से स्ट्राइक ऑफ कर दिया गया है
17	तातिया आंध्र मेगा पावर लिमिटेड	विद्युत मंत्रालय	कंपनी ने आरओसी/एमसीए से स्ट्राइक ऑफ कर दिया गया है

परिशिष्ट-VIII

सीपीएसई/संबंधित मंत्रालय द्वारा दी गई सूचना के अनुसार परिसमापन/बंद/गैर परिचालित के तहत
सीपीएसईज की सूची (31.03.2023 तक)

सीपीएसई/संबंधित मंत्रालय द्वारा दी गई सूचना के अनुसार परिसमापन के तहत सीपीएसईज की सूची (31.03.2023 तक)	
1	हिंदुस्तान पेपर कॉर्पोरेशन लि.
2	हिंदुस्तान फोटो फिल्मस मैनुफैक्चरिंग कंपनी लिमिटेड
3	नागालैंड पल्प एंड पेपर कंपनी लिमिटेड
4	ऑयल इंडिया इंटरनेशनल लिमिटेड
5	उडीसा ड्रग्स एंड केमिकल्स लिमिटेड
6	विगनयन इंडस्ट्रीज लिमिटेड
सरकार द्वारा बंद किए जाने के लिए अनुमोदित सीपीएसईज की सूची (31.03.2023 तक)	
1	अंडमान एवं निकोबार द्वीप वन एवं पौध विकास निगम लिमिटेड
2	भारत पंप्स एंड कंप्रेसर्स लिमिटेड
3	बिहार इन्फ्रापावर लिमिटेड
4	बिहार मेगा पावर लिमिटेड
5	बिजावर-विदर्भ ट्रांसमिशन लि
6	बर्ड्स जूट एंड एक्सपोर्ट्स लिमिटेड
7	सेंट्रल इनलैंड वाटर ट्रांसपोर्ट कॉर्पोरेशन लिमिटेड
8	चेय्यूर इन्फ्रा लिमिटेड
9	कोस्टल तमिलनाडु पावर लिमिटेड
10	देवघर इन्फ्रा लिमिटेड
11	देवघर मेगा पावर लिमिटेड
12	घोगरपल्ली इंटीग्रेटेड पावर कंपनी लिमिटेड
13	हैंडीक्राफ्ट एंड हैंडलूम एक्सपोर्ट्स कॉर्पोरेशन ऑफ इंडिया लिमिटेड
14	हिंदुस्तान केबल्स लिमिटेड
15	हिंदुस्तान फ्लोरोकार्बन लिमिटेड
16	एचएलएल मदर एंड चाइल्ड केयर हॉस्पिटल्स लिमिटेड
17	एचएमटी वॉचेस लि.
18	हुगली डॉक एंड पोर्ट इंजीनियर्स लिमिटेड
19	इंडियन ड्रग्स एंड फार्मास्यूटिकल्स लिमिटेड
20	जगदीशपुर पेपर मिल्स लिमिटेड
21	राष्ट्रीय जूट मैनुफैक्चरर्स कॉर्पोरेशन लिमिटेड
22	एनबीसीसी एनवायरमेंट इंजीनियरिंग लिमिटेड
23	एनबीसीसी इंटरनेशनल लिमिटेड
24	ओडिशा इन्फ्रापावर लिमिटेड
25	उडीसा इंटीग्रेटेड पावर लिमिटेड
26	राजस्थान ड्रग्स एंड फार्मास्यूटिकल्स लिमिटेड
27	सखीगोपाल इंटीग्रेटेड पावर कंपनी लिमिटेड
28	स्कूटर्स इंडिया लिमिटेड
29	एसटीसीएल लि.
30	तुंगभद्रा स्टील प्रोडक्ट्स लिमिटेड

दिनांक 31.03.2023 की स्थिति के अनुसार गैर-परिचालित के तहत सीपीएसईज की सूची

1	अणुशक्ति विद्युत निगम लिमिटेड
2	भारत पेट्रो रिसोर्सज जेपीडीए
3	बिहार ड्रग्स एंड ऑर्गेनिक केमिकल्स लिमिटेड
4	ब्रिटिश इंडिया कॉर्पोरेशन लि.
5	चांडिल ट्रांसमिशन लिमिटेड
6	सीआईएल सोलर पीवी लिमिटेड
7	दुमका ट्रांसमिशन लि.
8	हिंदुस्तान फर्टिलाइजर कॉर्पोरेशन लिमिटेड
9	आईडीपीएल (तमिलनाडु) लिमिटेड
10	इंडियन वैक्सीन कॉर्पोरेशन लिमिटेड
11	आईटीपीओ सर्विसेज लिमिटेड
12	जम्मू एवं कश्मीर मिनरल डेवलपमेंट कॉर्पोरेशन लिमिटेड
13	झारखण्ड इन्फ्रापावर लि.
14	झारखंड नेशनल मिनरल डेवलपमेंट कॉर्पोरेशन लि.
15	कोडरमा ट्रांसमिशन लि.
16	महाराष्ट्र एंटीबायोटिक्स एंड फार्मास्यूटिकल्स लिमिटेड
17	मंदार ट्रांसमिशन लिमिटेड,
18	मणिपुर स्टेट ड्रग्स एंड फार्मास्यूटिकल्स लिमिटेड
19	एमजेएसजे कोल लिमिटेड
20	एमएनएच शक्ति लिमिटेड
21	न्यू सिटी ऑफ बॉम्बे मैन्यू मिल्स लिमिटेड
22	एनपीसीआईएल – इंडियन ऑयल न्यूक्लियर एनर्जी कॉर्पोरेशन लिमिटेड
23	एनटीपीसी इलेक्ट्रिक सप्लाय कंपनी लिमिटेड
24	पी ई सी लि.
25	रांची अशोक बिहार होटल कॉर्पोरेशन लिमिटेड
26	स्टेट ट्रेडिंग कॉर्पोरेशन ऑफ इंडिया लिमिटेड
27	फर्टिलाइजर कॉर्पोरेशन ऑफ इंडिया लिमिटेड
28	उत्कल अशोक होटल कॉर्पोरेशन लिमिटेड

परिशिष्ट-IX

सीपीएसईज की सूची – रत्न श्रेणीवार/अनुसूचीवार

अनुसूची-क
1. भारतीय विमानपत्तन प्राधिकरण
2. एडवांस्ड वेपंस एंड इक्विपमेंट इंडिया लिमिटेड
3. आर्मर्ड व्हीकल निगम लिमिटेड
4. बीईएमएल लिमिटेड
5. भारत इलेक्ट्रॉनिक्स लिमिटेड
6. भारत हेवी इलेक्ट्रिकल्स लिमिटेड
7. भारत पेट्रोलियम कॉर्पोरेशन लिमिटेड
8. भारत संचार निगम लिमिटेड
9. सेंट्रल वेयरहाउसिंग कॉर्पोरेशन
10. कोल इंडिया लिमिटेड
11. कन्टेनर कॉर्पोरेशन ऑफ इंडिया लिमिटेड
12. डेडिकेटेड फ्रेट कॉरिडोर कॉर्पोरेशन ऑफ इंडिया लिमिटेड
13. इलेक्ट्रॉनिक्स कॉर्पोरेशन ऑफ इंडिया लिमिटेड
14. इंजीनियर्स इंडिया लिमिटेड
15. फर्टिलाइजर्स एंड केमिकल्स (त्रावणकोर) लिमिटेड
16. फूड कॉर्पोरेशन ऑफ इंडिया
17. गेल (इंडिया) लिमिटेड
18. हेवी इंजीनियरिंग कॉर्पोरेशन लिमिटेड
19. हिंदुस्तान एयरोनॉटिक्स लिमिटेड
20. हिंदुस्तान कॉपर लिमिटेड
21. हिंदुस्तान पेपर कॉर्पोरेशन लिमिटेड
22. हिंदुस्तान पेट्रोलियम कॉर्पोरेशन लिमिटेड
23. एचएमटी लिमिटेड
24. हाउसिंग एंड अर्बन डेवलपमेंट कॉर्पोरेशन लिमिटेड
25. आई टी आई लिमिटेड
26. इंडियन ऑयल कॉर्पोरेशन लिमिटेड
27. इरकॉन इंटरनेशनल लिमिटेड
28. भारतीय रेलवे वित्त निगम लिमिटेड
29. कर्मयोगी भारत
30. कोंकण रेलवे कॉर्पोरेशन लिमिटेड
31. केआईओसीएल लिमिटेड
32.S महानगर टेलीफोन निगम लिमिटेड
33. मैंगलोर रिफाइनरी एंड पेट्रोकेमिकल्स लिमिटेड
34. मझगांव डॉक शिपबिल्डर्स लिमिटेड
35. मेकॉन लिमिटेड

36. एमएमटीसी लिमिटेड
37. मॉयल लिमिटेड
38. मुंबई रेलवे विकास निगम लिमिटेड
39. मुनिशन्स इंडिया लिमिटेड
40. नेशनल एल्युमीनियम कंपनी लिमिटेड
41. एनबीसीसी (इंडिया) लिमिटेड
42. नेशनल फर्टिलाइजर्स लिमिटेड
43. न्यूस्पेस इंडिया लिमिटेड
44. एनएचपीसी लिमिटेड
45. एनएमडीसी लिमिटेड
46. नेशनल टेक्सटाइल्स कॉर्पोरेशन लिमिटेड
47. एनटीपीसी लिमिटेड
48. एनएलसी इंडिया लिमिटेड
49. नॉर्थ ईस्टर्न इलेक्ट्रिक पावर कॉर्पोरेशन लिमिटेड
50. तेल एवं प्राकृतिक गैस निगम लिमिटेड
51. ऑयल इंडिया लिमिटेड
52. ओएनजीसी विदेश लिमिटेड
53. पावर फाइनेंस कॉर्पोरेशन लिमिटेड
54. पावर ग्रिड कॉर्पोरेशन ऑफ इंडिया लिमिटेड
55. पावर सिस्टम ऑपरेशन कॉर्पोरेशन लिमिटेड
56. राइट्स लिमिटेड
57. रेलटेल कॉर्पोरेशन ऑफ इंडिया लिमिटेड
58. रेल विकास निगम लिमिटेड
59. राष्ट्रीय केमिकल्स एंड फर्टिलाइजर्स लिमिटेड
60. राष्ट्रीय इस्पात निगम लिमिटेड
61. रूरल इलैक्ट्रीफिकेशन कॉर्पोरेशन लिमिटेड
62. एसजेवीएन लिमिटेड
63. सिक्योरिटी प्रिंटिंग एंड मिंटिंग कॉर्पोरेशन ऑफ इंडिया लिमिटेड
64. शिपिंग कॉर्पोरेशन ऑफ इंडिया लिमिटेड
65. भारतीय सौर ऊर्जा निगम लिमिटेड
66. स्टेट ट्रेडिंग कॉर्पोरेशन ऑफ इंडिया लिमिटेड
67. स्टील अथॉरिटी ऑफ इंडिया लिमिटेड
68. टेलीकम्युनिकेशंस कंसल्टेंट्स (इंडिया) लिमिटेड
69. टीएचडीसी इंडिया लिमिटेड
70. यंत्र इंडिया लिमिटेड
अनुसूची – ख
1. एंज़्यू यूले एंड कंपनी लिमिटेड
2. एयर इंडिया एसेट्स होल्डिंग कंपनी लिमिटेड

3. बामर लॉरी एंड कंपनी लिमिटेड
4. भारत कोकिंग कोल लिमिटेड
5. भारत डायनेमिक्स लिमिटेड
6. भारत गैस रिसोर्सज लिमिटेड
7. भारत पेट्रो रिसोर्सज लिमिटेड
8. भारत पंप्स एंड कंप्रेसर्स लिमिटेड
9. ब्रह्मपुत्र क्रैकर्स एंड पॉलिमर लिमिटेड
10. ब्रह्मपुत्र वैली फर्टिलाइजर कॉर्पोरेशन लिमिटेड
11. बायोटेक्नोलॉजी इंडस्ट्री रिसर्च असिसटेंस काउंसिल
12. ब्रेथवेट एंड कंपनी लिमिटेड
13. ब्रिज एंड रूफ कंपनी (इंडिया) लिमिटेड
14. ब्रिटिश इंडिया कॉर्पोरेशन लिमिटेड
15. बर्न स्टैंडर्ड कंपनी लिमिटेड
16. सीमेंट कॉर्पोरेशन ऑफ इंडिया लिमिटेड
17. सेंट्रल कोलफील्ड्स लिमिटेड
18. सेंट्रल इलेक्ट्रॉनिक्स लिमिटेड
19. सेंट्रल माइन प्लानिंग एंड डिजाइन इंस्टीट्यूट लिमिटेड
20. चेन्नई पेट्रोलियम कॉर्पोरेशन लिमिटेड
21. कोचीन शिपयार्ड लिमिटेड
22. कॉटन कॉर्पोरेशन ऑफ इंडिया लिमिटेड
23. ईस्टर्न कोलफील्ड्स लिमिटेड
24. इंजीनियरिंग प्रोजेक्ट्स (इंडिया) लिमिटेड
25. फर्टिलाइजर कॉर्पोरेशन ऑफ इंडिया लिमिटेड
26. गार्डन रीच शिपबिल्डर्स एंड इंजीनियर्स लिमिटेड
27. ग्लाइडर्स इंडिया लिमिटेड
28. गोवा शिपयार्ड लिमिटेड
29. हैंडीक्राफ्ट्स एंड हैंडलूम्स एक्सपोर्ट कॉर्पोरेशन लिमिटेड
30. हिंदुस्तान केबल्स लिमिटेड
31. हिंदुस्तान फर्टिलाइजर कॉर्पोरेशन लिमिटेड
32. एचएलएल लाइफकेयर लिमिटेड
33. हिंदुस्तान ऑर्गेनिक केमिकल्स लिमिटेड
34. हिंदुस्तान शिपयार्ड लिमिटेड
35. हिंदुस्तान स्टीलवर्क्स कंस्ट्रक्शन कंपनी लिमिटेड
36. एचएमटी (इंटरनेशनल) लिमिटेड
37. एचएमटी मशीन टूल्स लिमिटेड
38. एचएमटी वॉचेस लिमिटेड
39. इंडिया ऑप्टेल लिमिटेड
40. भारत पर्यटन विकास निगम लिमिटेड
41. इंडिया ट्रेड प्रमोशन ऑर्गेनाइजेशन

42. इंडियन ड्रग्स एंड फार्मास्यूटिकल्स लिमिटेड
43. इंडियन रेलवे कैटरिंग एंड टूरिज्म कॉर्पोरेशन लिमिटेड
44. इंडियन रेयर अर्थ लिमिटेड
45. इंडियन रिन्यूएबल एनर्जी डेवलपमेंट एजेंसी लिमिटेड
46. इस्ट्रूमेंटेशन लिमिटेड
47. एम एस टी सी लिमिटेड
48. मद्रास फर्टिलाइजर्स लिमिटेड
49. महानदी कोलफील्ड्स लिमिटेड
50. मिनरल एक्सप्लोरेशन कॉर्पोरेशन लिमिटेड
51. मिश्र धातु निगम लिमिटेड
52. राष्ट्रीय हथकरघा विकास निगम लिमिटेड
53. नेशनल जूट मैनुफैक्चरर्स कॉर्पोरेशन लिमिटेड
54. नेशनल प्रोजेक्ट्स कंस्ट्रक्शन कॉर्पोरेशन लिमिटेड
55. नेशनल सीड्स कॉर्पोरेशन लिमिटेड
56. राष्ट्रीय लघु उद्योग निगम लिमिटेड
57. नॉर्दर्न कोलफील्ड्स लिमिटेड
58. नुमालीगढ़ रिफाइनरी लिमिटेड
59. उड़ीसा मिनरल डेवलपमेंट कंपनी लिमिटेड
60. पीईसी लिमिटेड
61. पवन हंस लिमिटेड
62. प्रोजेक्ट्स एंड डेवलपमेंट इंडिया लिमिटेड
63. स्कूटर्स इंडिया लिमिटेड
64. साउथ ईस्टर्न कोलफील्ड्स लिमिटेड
65. ट्रूप कम्फर्ट्स लिमिटेड
66. यूरैनियम कॉर्पोरेशन ऑफ इंडिया लिमिटेड
67. वापकोस लिमिटेड
68. वेस्टर्न कोलफील्ड्स लिमिटेड

अनुसूची- ग

1. अंडमान एवं निकोबार द्वीप वन एवं पौध विकास निगम लिमिटेड
2. आर्टिफिशियल लिम्ब्स मैनु. कॉर्पोरेशन ऑफ इंडिया
3. ब्रिथवेट बर्न एंड जेसोप कंस्ट्रक्शन कंपनी लिमिटेड
4. बंगाल केमिकल्स एंड फार्मास्यूटिकल्स लिमिटेड
5. बिसरा स्टोन लाइम कंपनी लिमिटेड
6. ब्रॉडकास्ट इंजीनियरिंग कंसल्टेंट्स इंडिया लिमिटेड
7. सेंट्रल कॉटेज इंडस्ट्रीज कॉर्पोरेशन ऑफ इंडिया लिमिटेड
8. सेंट्रल इनलैंड वाटर ट्रांसपोर्ट कॉर्पोरेशन लिमिटेड
9. सर्टिफिकेशन इंजीनियर्स इंटरनेशनल लिमिटेड
10. दिल्ली पुलिस हाउसिंग कॉर्पोरेशन

11. एडसिल (इंडिया) लिमिटेड
12. एफसीआई अरावली जिप्सम एंड मिनरल्स (इंडिया) लिमिटेड
13. फेरो स्क्रैप निगम लिमिटेड
14. हिंदुस्तान एंटीबायोटिक्स लिमिटेड
15.5 एचआईएल (इंडिया) लिमिटेड
16. हिंदुस्तान फोटो फिल्म्स मैनुफैक्चरिंग कंपनी लिमिटेड
17. हिंदुस्तान प्रीफैब लिमिटेड
18. हिंदुस्तान साल्ट्स लिमिटेड
19. हुगली डॉक एंड पोर्ट इंजीनियर्स लिमिटेड
20. एचएससीसी (इंडिया) लिमिटेड
21. होटल कॉर्पोरेशन ऑफ इंडिया लिमिटेड
22. जूट कॉर्पोरेशन ऑफ इंडिया लिमिटेड
23. कर्नाटक एंटीबायोटिक्स एंड फार्मास्यूटिकल्स लिमिटेड
24. नागालैंड पल्प एंड पेपर कंपनी लिमिटेड
25. राष्ट्रीय पिछड़ा वर्ग वित्त एवं विकास निगम
26. राष्ट्रीय फिल्म विकास निगम लिमिटेड
27. राष्ट्रीय विकलांग वित्त एवं विकास निगम
28. राष्ट्रीय अल्पसंख्यक विकास एवं वित्त निगम
29. भारतीय राष्ट्रीय अनुसंधान विकास निगम
30. राष्ट्रीय सफाई कर्मचारी वित्त एवं विकास निगम
31. राष्ट्रीय अनुसूचित जाति वित्त एवं विकास निगम
32. राष्ट्रीय अनुसूचित जनजाति वित्त एवं विकास निगम
33. नेपा लिमिटेड
34. नॉर्थ ईस्टर्न हस्तशिल्प एवं हथकरघा विकास निगम लिमिटेड
35. नॉर्थ ईस्टर्न क्षेत्रीय कृषि विपणन निगम लिमिटेड
36. राजस्थान इलेक्ट्रॉनिक्स एंड इस्ट्रुमेंट्स लिमिटेड
37. रिचर्डसन एंड क्रुडास (1972) लिमिटेड
38. एसटीसीएल लिमिटेड
39. तुंगभद्रा स्टील प्रोडक्ट्स लिमिटेड
अनुसूची-घ
1. बर्ड्स जूट एंड एक्सपोर्ट्स लिमिटेड
2. हिंदुस्तान फ्लोरोकार्बन्स लिमिटेड
3. इंडियन मेडिसिन फार्मास्यूटिकल कॉर्पोरेशन लिमिटेड
4. उड़ीसा ड्रग्स एंड केमिकल्स लिमिटेड
5. राजस्थान ड्रग्स एंड फार्मास्यूटिकल्स लिमिटेड

केंद्रीय सार्वजनिक क्षेत्र के उद्यमों की सूची – रत्न-वार श्रेणी

महारत्न सीपीएसईज

1. भारत हेवी इलेक्ट्रिकल्स लिमिटेड
2. भारत पेट्रोलियम कॉर्पोरेशन लिमिटेड
3. कोल इंडिया लिमिटेड
4. गेल इंडिया लिमिटेड
5. हिंदुस्तान पेट्रोलियम कॉर्पोरेशन लिमिटेड
6. इंडियन ऑयल कॉर्पोरेशन लिमिटेड
7. एनटीपीसी लिमिटेड
8. तेल और प्राकृतिक गैस निगम लिमिटेड
9. पावर फाइनेंस कॉर्पोरेशन
10. पावर ग्रिड कॉर्पोरेशन ऑफ इंडिया लिमिटेड
11. रूरल इलेक्ट्रिफिकेशन कॉर्पोरेशन लिमिटेड
12. स्टील अथॉरिटी ऑफ इंडिया लिमिटेड

नवरत्न सीपीएसईज

1. भारत इलेक्ट्रॉनिक्स लिमिटेड
2. कंटेनर कॉर्पोरेशन ऑफ इंडिया लिमिटेड
3. इंजीनियर्स इंडिया लिमिटेड
4. हिंदुस्तान एयरोनॉटिक्स लिमिटेड
5. महानगर टेलीफोन निगम लिमिटेड
6. नेशनल एल्युमिनियम कंपनी लिमिटेड
7. नेशनल बिल्डिंग्स कंस्ट्रक्शन कॉर्पोरेशन लिमिटेड
8. नेवेली लिग्नाइट कॉर्पोरेशन लिमिटेड
9. एनएमडीसी लिमिटेड
10. ऑयल इंडिया लिमिटेड
11. राष्ट्रीय इस्पात निगम लिमिटेड
12. शिपिंग कॉर्पोरेशन ऑफ इंडिया लिमिटेड

मिनीरत्न I सीपीएसईज

1. भारतीय विमानपत्तन प्राधिकरण
2. एंड्रिक्स कॉर्पोरेशन लिमिटेड
3. बामर लॉरी एंड कंपनी लिमिटेड
4. भारत कोकिंग कोल लिमिटेड
5. भारत डायनेमिक्स लिमिटेड
6. बीईएमएल लिमिटेड
7. भारत संचार निगम लिमिटेड
8. ब्रेथवेट एंड कंपनी लिमिटेड

9. ब्रिज एंड रूफ कंपनी (इंडिया) लिमिटेड
10. सेंट्रल वेयरहाउसिंग कॉर्पोरेशन
11. सेंट्रल कोलफील्ड्स लिमिटेड
12. सेंट्रल माइन प्लानिंग एंड डिजाइन इंस्टीट्यूट लिमिटेड
13. चेन्नई पेट्रोलियम कॉर्पोरेशन लिमिटेड
14. कोचीन शिपयार्ड लिमिटेड
15. कॉटन कॉर्पोरेशन ऑफ इंडिया लिमिटेड
16. एडसिल (इंडिया) लिमिटेड
17. गार्डन रीच शिपबिल्डर्स एंड इंजीनियर्स लिमिटेड
18. गोवा शिपयार्ड लिमिटेड
19. हिन्दुस्तान कॉपर लिमिटेड
20. हिन्दुस्तान स्टीलवर्क्स कंस्ट्रक्शन लिमिटेड
21. एचएलएल लाइफकेयर लिमिटेड
22. हिन्दुस्तान पेपर कॉर्पोरेशन लिमिटेड
23. हाउसिंग एंड अर्बन डेवलपमेंट कॉर्पोरेशन लिमिटेड
24. एचएससीसी (इंडिया) लिमिटेड
25. भारत पर्यटन विकास निगम लिमिटेड
26. इंडियन रेयर अर्थ लिमिटेड
27. इंडियन रेलवे कैंटरिंग एंड टूरिज्म कॉर्पोरेशन लिमिटेड
28. भारतीय रेलवे वित्त निगम लिमिटेड
29. इंडियन रिन्यूएबल एनर्जी डेवलपमेंट एजेंसी लिमिटेड
30. इंडिया ट्रेड प्रमोशन ऑर्गनाइजेशन
31. इरकॉन इंटरनेशनल लिमिटेड
32. केआईओसीएल लिमिटेड
33. मझगांव डॉक शिपबिल्डर्स लिमिटेड
34. महानदी कोलफील्ड्स लिमिटेड
35. मॉयल लिमिटेड
36. मैंगलोर रिफाइनरी एंड पेट्रोकेमिकल लिमिटेड
37. मिनरल एक्सप्लोरेशन कॉर्पोरेशन लिमिटेड
38. मिश्र धातु निगम लिमिटेड
39. एमएमटीसी लिमिटेड
40. एमएसटीसी लिमिटेड
41. नेशनल फर्टिलाइजर्स लिमिटेड
42. नेशनल प्रोजेक्ट्स कंस्ट्रक्शन कॉर्पोरेशन लिमिटेड
43. राष्ट्रीय लघु उद्योग निगम लिमिटेड
44. नेशनल सीड्स कॉर्पोरेशन
45. एनएचपीसी लिमिटेड
46. नॉर्दन कोलफील्ड्स लिमिटेड
47. नॉर्थ ईस्टर्न इलेक्ट्रिक पावर कॉर्पोरेशन लिमिटेड

48. नुमालीगढ़ रिफाइनरी लिमिटेड
49. ओएनजीसी विदेश लिमिटेड
50. पवन हंस हेलीकॉप्टर लिमिटेड
51. प्रोजेक्ट्स एंड डेवलपमेंट इंडिया लिमिटेड
52. रेलटेल कॉर्पोरेशन ऑफ इंडिया लिमिटेड
53. रेल विकास निगम लिमिटेड
54. राष्ट्रीय केमिकल्स एंड फर्टिलाइजर्स लिमिटेड
55. राइट्स लिमिटेड
56. एसजेवीएन लिमिटेड
57. सिक्योरिटी प्रिंटिंग एंड मिटिंग कॉर्पोरेशन ऑफ इंडिया लिमिटेड
58. साउथ ईस्टर्न कोलफील्ड्स लिमिटेड
59. टेलीकॉम कंसल्टेंट्स इंडिया लिमिटेड
60. टीएचडीसी इंडिया लिमिटेड
61. वेस्टर्न कोलफील्ड्स लिमिटेड
62. वापकोस लिमिटेड
मिनीरत्न II सीपीएसईज
1. आर्टिफिशियल लिम्ब्स मैनुफेक्चरिंग कॉर्पोरेशन ऑफ इंडिया
2. भारत पंप्स एंड कंप्रेसर्स लिमिटेड
3. ब्रॉडकास्ट इंजीनियरिंग कंसल्टेंट्स इंडिया लिमिटेड
4. इंजीनियरिंग प्रोजेक्ट्स (इंडिया) लिमिटेड
5. एफसीआई अरावली जिप्सम एंड मिनरल्स इंडिया लिमिटेड
6. फेरो स्क्रैप निगम लिमिटेड
7. एचएमटी (इंटरनेशनल) लिमिटेड
8. इंडियन मेडिसिन्स एंड फार्मास्युटिकल्स कॉर्पोरेशन लिमिटेड
9. मेकॉन लिमिटेड
10. नेशनल फिल्म डेवलपमेंट कॉर्पोरेशन लिमिटेड
11. राजस्थान इलेक्ट्रॉनिक्स एंड इंस्ट्रूमेंट्स लिमिटेड

नोट:- अनुसूची और रत्न श्रेणी के सीपीएसईज का विवरण संबंधित प्रभाग द्वारा प्रदान किया गया है।

परिशिष्ट-X

इस रिपोर्ट में प्रयुक्त कुछ शब्दों की शब्दावली

1. **लगाई गई पूंजी** का तात्पर्य कुल शेयर पूंजी निधि तथा दीर्घावधिक ऋण से है।
2. **शेयर पूंजी निधि** में प्रदत्त पूंजी, रिजर्व एवं सरप्लस, (इंड-एस कंपनियों के मामले में अन्य इक्विटी) शेयर वारंट के लिए प्राप्त राशि तथा आवंटन के लंबित रहने तक शेयर आवेदन राशि शामिल है।
3. **कार्यशील पूंजी** का तात्पर्य मौजूदा परिसंपत्ति घटा मौजूदा देयताओं से है।
4. **निवेश (वित्तीय)** का तात्पर्य प्रदत्त पूंजी, आवंटन के लंबित रहने तक शेयर आवेदन राशि, शेयर वारंटों के लिए प्राप्त राशि और दीर्घावधि ऋण से है।
5. **सकल स्थायी परिसंपत्तियों** में लेखांकन वर्ष के अंत में सीपीएसईज के वार्षिक लेखों में प्रदर्शित होने वाली अधिप्रापण की वास्तविक लागत तथा मूल परिसम्पत्तियों (मूर्त एवं अमूर्त) को दर्शाया जाता है और बिक्री एवं हस्तांतरण के रूप में उसमें जोड़ तथा उसमें से घटा और जारी पूंजीगत कार्य एवं विकासाधीन अमूर्त परिसम्पत्तियों को विचार में लिया जाता है।
6. **सकल कारोबार/राजस्व** का तात्पर्य उत्पादों की बिक्री (वित्तीय उद्यमों के मामले में ब्याज आय), सेवाओं की बिक्री तथा अन्य प्रचालनात्मक राजस्व (वित्तीय उद्यमों के मामले में अन्य वित्तीय सेवाओं से राजस्व) सहित प्रचालनों से राजस्व से है और इसमें उत्पाद शुल्क शामिल होता है।
7. **कुल आय** का तात्पर्य निवल कारोबार (उत्पाद शुल्क को छोड़कर) से है और इसमें अन्य आय भी शामिल होती है।
8. **बिक्री लागत** का तात्पर्य उत्पादन/प्रचालन पर खर्च की गई कुल राशि से है और इसमें मूल्यह्रास, क्षरण एवं ऋणमुक्ति, परिसम्पत्तियों/निवेशों की बिक्री पर घाटे सहित क्षति शामिल है।
9. **निवल मूल्य** का अभिप्राय प्रदत्त पूंजी, शेयर वारंट के एवज में प्राप्त राशियां और परिसंपत्तियों के पुर्न-मूल्यांकन से सृजित रिजर्व को छोड़कर लाभ एवं प्रतिभूति प्रीमियम अकाउंट से सृजित सभी रिजर्व, मूल्यह्रास एवं समामेलन के प्रतिलेखन घटा संचित घाटा, स्थगित व्यय और समाप्त न किए गए विविध व्यय से है।
10. **मूल्य संवर्द्धन** में कर-पूर्व लाभ (पीबीटी), ब्याज, वेतन एवं भत्ते/किराया/रायल्टी एवं उपकर, मूल्यह्रास, क्षरण एवं ऋणमुक्ति, डीआरई/क्षति शामिल है।
11. **परिसंपत्तियों से आय** का अभिप्राय कर उपरांत लाभ (पीएटी) डिवाइडेड कुल परिसंपत्तियां से है।
12. **निवल मूल्य से आय** का अभिप्राय कर उपरांत लाभ (पीएटी) डिवाइडेड निवल मूल्य से है।
13. **निवल मूल्य मार्जिन** का अभिप्राय कर उपरांत लाभ डिवाइडेड कुल आय से है।
14. **प्रचलन मार्जिन** का अभिप्राय ब्याज पूर्व लाभ, आपवादिक, असाधारण मदें और कर (पीबीआईईईटी) डिवाइडेड निवल राजस्व/कुल कारोबार से है।
15. **नियोजित पूंजी पर आय** से अभिप्राय ब्याज एवं कर पूर्व लाभ डिवाइडेड नियोजित पूंजी से है।
16. **ऋण इक्विटी अनुपात** का अभिप्राय दीर्घावधि उधार डिवाइडेड निवल मूल्य से है।
17. **बिक्री/नियोजित पूंजी** का अभिप्राय निवल राजस्व/कुल कारोबार डिवाइडेड नियोजित पूंजी से है।
18. **ईबीआईटीडीए** से तात्पर्य ब्याज पूर्व आय, कर, मूल्यह्रास और ऋणमुक्ति; यह कंपनी के समग्र वित्तीय कार्यनिष्पादन का मानदंड है।
19. **परिसंपत्ति टर्नओवर अनुपात** से तात्पर्य निवल बिक्री मूल्य को कुल परिसंपत्तियों के औसत से भाग देना है।



भारत सरकार
वित्त मंत्रालय
लोक उद्यम विभाग
नई दिल्ली